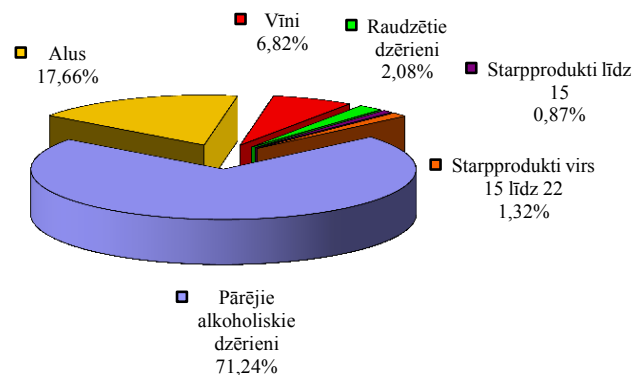


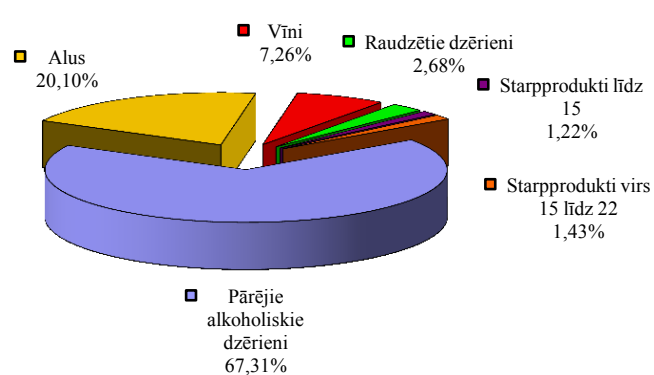
**Akcīzes nodokļa ieņēmumi par alkoholiskajiem dzērieniem
 pēc Valsts kases datiem (tūkst. EUR)**

Alkoholisko dzērienu grupa	2015.gada 9 mēnešos	2016.gada 9 mēnešos	Izmaiņa	
			tūkst. EUR	%
Vīni	7 797,95	9 034,32	1 236,38	15,86%
Raudzētie dzērieni	2 381,80	3 340,38	958,59	40,25%
Starpprodukti līdz 15 tilpumprocentiem	993,49	1 517,51	524,02	52,75%
Starpprodukti virs 15 līdz 22 tilpumprocentiem	1 513,95	1 773,08	259,12	17,12%
Pārējie alkoholiskie dzērieni	81 438,80	83 753,03	2 314,23	2,84%
Alus	20 184,59	25 006,77	4 822,17	23,89%
Atmaksas	0,51	0,37	-	-
Kopā	114 310	124 425	10 115	8,85%

**2015.gada
9 mēnešos**



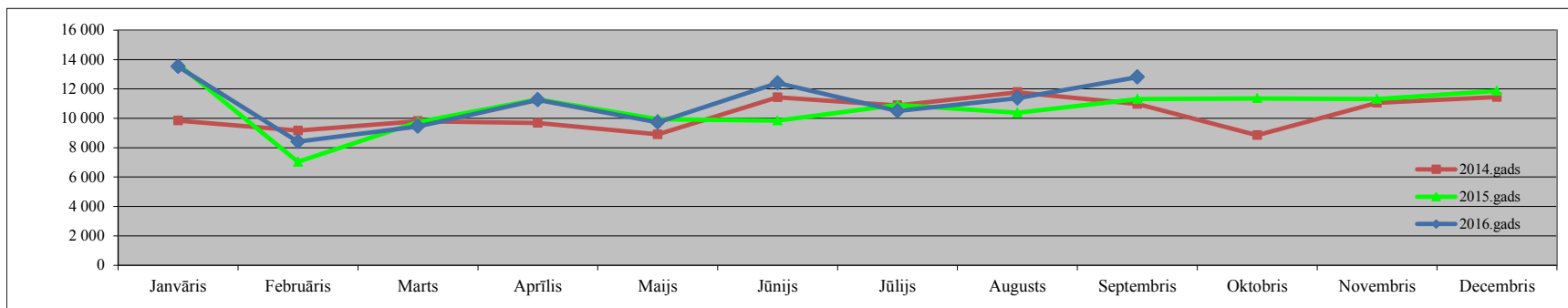
**2016.gada
9 mēnešos**



Iekasētais akcīzes nodoklis par alkoholiskajiem dzērieniem (neskaitot alu)

Pēc Valsts kases datiem (tūkst. EUR)

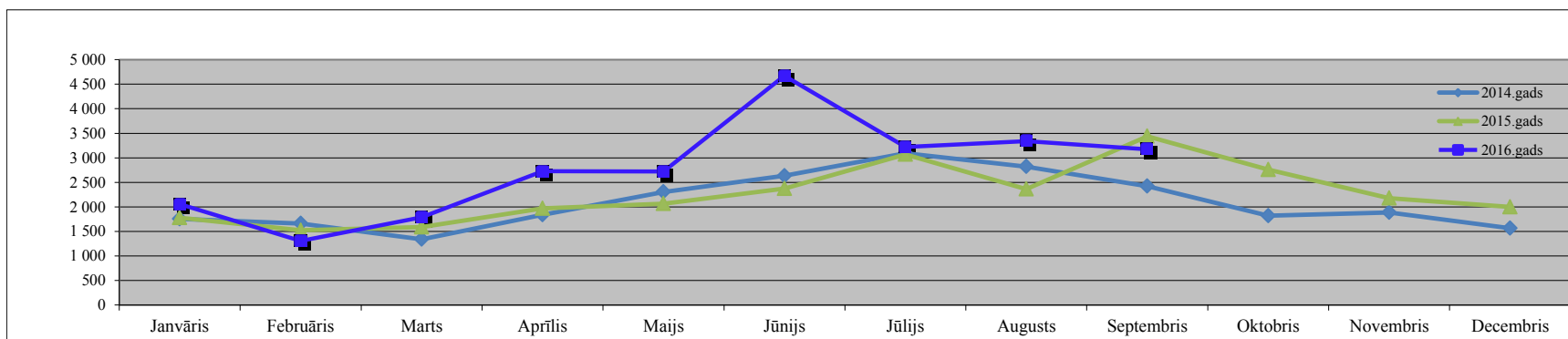
Periods	Janvāris	Februāris	Marts	Aprīlis	Maijs	Jūnijs	Jūlijs	Augusts	Septembris	Oktobris	Novembris	Decembris	9 mēnešos
2014.gads	9 845,50	9 166,00	9 809,64	9 689,57	8 903,30	11 425,13	10 882,74	11 776,03	10 971,47	8 852,41	11 057,03	11 444,64	92 469,39
2015.gads	13 665,71	7 037,03	9 743,39	11 286,75	9 942,90	9 851,07	10 906,68	10 385,83	11 306,12	11 358,32	11 315,19	11 866,81	94 125,48
2016.gads	13 520,26	8 405,23	9 447,59	11 257,71	9 726,30	12 394,75	10 490,33	11 374,72	12 801,07				99 417,95
Izmaiņa 2016/2015	-1,06%	19,44%	-3,04%	-0,26%	-2,18%	25,82%	-3,82%	9,52%	13,22%				5,62%



Iekasētais akcīzes nodoklis par alu

Pēc Valsts kases datiem (tūkst. EUR)

Periods	Janvāris	Februāris	Marts	Aprīlis	Maijs	Jūnijs	Jūlijs	Augusts	Septembris	Oktobris	Novembris	Decembris	9 mēnešos
2014.gads	1 757,07	1 663,36	1 338,96	1 837,56	2 304,10	2 632,75	3 095,51	2 821,83	2 422,94	1 820,41	1 885,83	1 564,17	19 874,06
2015.gads	1 780,47	1 523,59	1 591,48	1 971,78	2 066,28	2 375,29	3 070,87	2 364,19	3 440,63	2 759,25	2 178,30	2 000,48	20 184,59
2016.gads	2 057,23	1 307,64	1 790,04	2 725,03	2 721,14	4 668,56	3 223,83	3 340,98	3 172,32				25 006,76
Izmaiņa 2016/2015	15,54%	-14,17%	12,48%	38,20%	31,69%	96,55%	4,98%	41,32%	-7,80%				23,89%



Akcīzes nodokļa likmju izmaiņas alkoholam

	2006.gada 1.janvāris	2009.gada 1.februāris	2009.gada 1.jūlijs	2010.gada 1.februāris	2011.gada 1.jūnijs	2014.gada 1.janvāris	2015.gada 1.augusts	2016.gada 1.marts
	(LVL)					(EUR)		
Vīns (100 l)	30	40	40	45	45	64,03	70	74
Raudzētie dzērieni līdz 6° (100 l)	30	40	40	45	45	64,03	64	64
Raudzētie dzērieni virs 6° (100 l)							70	74
Starpprodukti līdz 15° (100 l)	42	42	42	45	45	64,03	70	74
Starpprodukti no 15° līdz 22° (100 l)	70	70	70	70	70	99,6	110	120
Pārējie alkoholiskie dzērieni (100 l a/a)	630	825	890	890	940	1337,5	1360	1400
Alus (100 l) (100 l)	Ls 1,30 par katru tilpumprocentu, bet ne mazāk kā Ls 2 par 100 litriem	Ls 1,45 par katru tilpumprocentu, bet ne mazāk kā Ls 4 par 100 litriem	Ls 2,18 par katru tilpumprocentu, bet ne mazāk kā Ls 4 par 100 litriem	Ls 2,18 par katru tilpumprocentu, bet ne mazāk kā Ls 4 par 100 litriem	Ls 2,18 par katru tilpumprocentu, bet ne mazāk kā Ls 4 par 100 litriem	3,10 euro par katru tilpumprocentu, bet ne mazāk kā 5,69 euro par 100 litriem	3,80 euro par katru tilpumprocentu, bet ne mazāk kā 7,4 euro par 100 litriem	4,20 euro par katru tilpumprocentu, bet ne mazāk kā 7,8 euro par 100 litriem
	Mazajās alus darītavās*							
	Ls 0,65 par katru tilpumprocentu, bet ne mazāk kā Ls 2 par 100 litriem	Ls 0,725 par katru tilpumprocentu, bet ne mazāk kā Ls 4 par 100 litriem	Ls 1,09 par katru tilpumprocentu, bet ne mazāk kā Ls 4 par 100 litriem	Ls 1,09 par katru tilpumprocentu, bet ne mazāk kā Ls 4 par 100 litriem	Ls 1,09 par katru tilpumprocentu, bet ne mazāk kā Ls 4 par 100 litriem	1,55 euro par katru tilpumprocentu, bet ne mazāk kā 5,69 euro par 100 litriem	1,9 euro par katru tilpumprocentu, bet ne mazāk kā 7,4 euro par 100 litriem	2,1 euro par katru tilpumprocentu, bet ne mazāk kā 7,8 euro par 100 litriem

* Mazajās alus darītavās saražotajam alum par viena kalendārā gada laikā saražotajiem pirmajiem 10 tūkstošiem hektoltriem alus

Piemēram

par 1 litru:	ar alkohola saturu	Akcīzes nodoklis (LVL) (no 01.07.2009.)	Akcīzes nodoklis (LVL) (no 01.02.2010.)	Akcīzes nodoklis (LVL) (no 01.06.2011.)	Akcīzes nodoklis (EUR) (no 01.01.2014.)	Akcīzes nodoklis (EUR) (no 01.08.2015.)	Akcīzes nodoklis (EUR) (no 01.03.2016.)
dabīgā vīna		0,40	0,45	0,45	0,64	0,70	0,74
raudzētā dzēriena	virs 6°	0,40	0,45	0,45	0,64	0,70	0,74
	līdz 6° (ieskaitot)					0,64	0,64
stiprinātā vīna	20°	0,70	0,70	0,70	1,00	1,10	1,20
degvīna	40°	3,56	3,56	3,76	5,35	5,44	5,60
alkoholiskā kokteiļa	5°	0,45	0,45	0,47	0,67	0,68	0,70
alus	5°	0,109	0,109	0,109	0,16	0,19	0,21

**ALKOHOLISKO DZĒRIENU
(neskaitot alu) APRĪTE
2016.gada 9 mēnešos**

1. Pamatdati par alkoholisko dzērienu aprīti Latvijā

Alkoholiskie dzērieni:		2015.gada 9 mēnešos	2016.gada 9 mēnešos	Starpība	Izmaiņas %
Nodots patēriņam Latvijā*	dal	3 597 934	3 831 437	233 503	6,49
	dal a/a	767 527	809 576	42 049	5,48
Alkoholiskie kokteiļi	dal	528 179	490 195	-37 984	-7,19
Citi alkoholiskie dzērieni**	dal	224 317	229 395	5 078	2,26
Degvīns	dal	765 452	805 777	40 325	5,27
Dzirkstošais vīns	dal	318 055	341 687	23 632	7,43
Konjaks, brendijs	dal	171 457	174 502	3 045	1,78
Līķieris	dal	64 483	70 390	5 907	9,16
Raudzētie dzērieni***	dal	420 347	522 664	102 317	24,34
Stiprinātie vīni	dal	153 497	143 833	-9 664	-6,30
Vīns	dal	822 766	911 414	88 648	10,77
Viskijs	dal	129 381	141 580	12 199	9,43
Saražots Latvijā	dal	4 019 894	3 934 547	-85 347	-2,12
	dal a/a	1 260 170	1 254 896	-5 274	-0,42
Vīni	dal	119 529	93 566	-25 963	-21,72
Raudzētie dzērieni līdz 6%	dal	371 512	292 246	-39 525	-10,64
Raudzētie dzērieni virs 6%	dal	48 919	39 741	-9 178	-18,66
Starpprodukti līdz 15%	dal	11 146	10 556	-590	-5,29
Starpprodukti virs 15 līdz 22%	dal	3 468 788	3 411 999	-56 789	-1,64
Pārējie alkoholiskie dzērieni	dal	4 028 995	3 994 119	-34 876	-0,87
Ievests, importēts Latvijā	dal	8 426 689	9 031 620	604 931	7,18
Vīni	dal	3 812 820	4 218 243	405 423	10,63
Raudzētie dzērieni līdz 6%	dal	281 590	182 193	-99 397	-35,32
Raudzētie dzērieni virs 6%	dal	137 285	276 938	139 653	101,72
Starpprodukti līdz 15%	dal	165 999	144 294	-21 705	-13,08
Starpprodukti virs 15 līdz 22%	dal	4 028 995	3 994 119	-34 876	-0,87

* Latvijā ražotā un no citām valstīm ievestā alkohola apjoms, kas nodots patēriņam Latvijā, samaksājot akcīzes nodokli

** Rums, tekila, melnais balzams, u.c.

*** Visi pārējie raudzētie dzērieni, piemēram sidri, neskaitot vīnogu vīnus un alu

2. Pamatdati par alkoholisko dzērienu IZVEŠANU no Latvijas****

Alkoholiskie dzērieni:		2015.gada 9 mēnešos	2016.gada 9 mēnešos	Starpība	Izmaiņas %
Kopumā izvests no Latvijas	dal	8 837 308	7 903 290	-17 475	-1,39
Vīni	dal	2 767 815	2 962 714	194 899	7,04
Raudzētie dzērieni līdz 6%	dal	266 135	234 094	-32 041	-11,99
Raudzētie dzērieni virs 6%	dal	44 817	121 970	77 153	172,15
Starpprodukti līdz 15%	dal	21 299	28 702	7 403	34,76
Starpprodukti virs 15 līdz 22%	dal	5 737 242	4 532 640	-1 204 602	-21,00
Pārējie alkoholiskie dzērieni	dal				

3.1. Nosūtīts uz citu ES dalībvalsti

Alkoholiskie dzērieni:		2015.gada 9 mēnešos	2016.gada 9 mēnešos	Starpība	Izmaiņas %
Nosūtīts uz citu ES dalībvalsti kopā	dal	1 253 826	1 236 351	-17 475	-1,39
Vīni	dal	94 074	114 129	20 055	21,32
Raudzētie dzērieni līdz 6%	dal	225 969	195 145	-30 824	-13,64
Raudzētie dzērieni virs 6%	dal	2 534	1 310	-1 224	-48,30
Starpprodukti līdz 15%	dal	3 965	3 428	-537	-13,54
Starpprodukti virs 15 līdz 22%	dal	927 284	918 072	-9 212	-0,99
Pārējie alkoholiskie dzērieni	dal				

3.2. Eksportēts

Alkoholiskie dzērieni:		2015.gada 9 mēnešos	2016.gada 9 mēnešos	Starpība	Izmaiņas %
Eksportēts kopā	dal	7 583 482	6 666 939	-916 543	-12,09
Vīni	dal	2 673 741	2 848 585	174 844	6,54
Raudzētie dzērieni līdz 6%	dal	40 166	38 950	-1 216	-3,03
Raudzētie dzērieni virs 6%	dal	42 283	120 660	78 377	185,36
Starpprodukti līdz 15%	dal	17 334	25 274	7 940	45,81
Starpprodukti virs 15 līdz 22%	dal	4 809 958	3 614 568	-1 195 390	-24,85
Pārējie alkoholiskie dzērieni	dal				

**** Latvijā ražotā un no citām valstīm ievestā alkohola apjoms, kas izvests no valsts

ALUS APRITE
2016.gada 9 mēnešos

1.tabula

		2015.gada 9 mēnešos	2016.gada 9 mēnešos	Starpība	Izmaiņas %
Nodots patēriņam Latvijā*	dal	12 181 360	12 118 252	63 108	-0,52
	dal a/a	648 937	641 861	7 076	-1,09
Saražots Latvijā	dal	7 121 505	6 138 446	-983 059	-13,80
	dal a/a	380 720	323 689	-57 030	-14,98
Ievests, importēts Latvijā	dal	6 246 811	7 116 695	869 884	13,93
Kopumā alus izvests no Latvijas**	dal	919 600	779 842	-139 758	-15,20
t.sk. uz trešajām valstīm	dal	279 522	371 879	92 357	33,04
t.sk. uz ES dalībvalstīm	dal	640 078	407 963	-232 115	-36,26

* Latvijā ražotā un no citām valstīm ievestā alus apjoms, kas nodots patēriņam Latvijā, samaksājot akcīzes nodokli

** Latvijā ražotā un no citām valstīm ievestā alus apjoms, kas izvests no valsts

SPIRTA APRITE
2016.gada 9 mēnešos

2.tabula

		2015.gada 9 mēnešos	2016.gada 9 mēnešos	Starpība	Izmaiņas %
Spirts (dal a/a)					
Saražots		285 655	548 281	262 626	-
t.sk. etilspirts		227 493	240 824	13 332	5,86%
t.sk.dehidratētais spirts		58 162	307 456	249 294	-
Ievests etilspirts no citām valstīm		1 055 958	1 087 715	31 757	3,01%
Realizēts Latvijā		42 008	230 075	188 067	-
t.sk. alkoh.dzērienu ražotājiem		15 920	12 624	-3 296	-20,70%
t.sk. patērētājiem		26 088	22 374	-3 714	-14,24%
t.sk. denaturēšanai		0	195 077	195 077	-
Izlietots alk. dz. ražošanā		1 125 396	1 098 886	-26 510	-2,36%
Izvests uz ES dalībvalstīm, eksportēts		192 138	323 450	131 312	68,34%
t.sk. etilspirts		192 138	207 992	15 854	8,25%
t.sk.dehidratētais spirts		0	115 458	115 458	-
Spirtu saturošas izejvielas*** (dal a/a)					
Saņemts no Latvijas komersantiem		23 800	7 279	-16 521	-69,42%
Ievestas no ES, importētas		147 924	165 994	18 070	12,22%
Izlietotas alk.dz. ražošanā		123 763	150 792	27 029	21,84%

*** Vinmateriāls, konjaku spirts, aromatizatori, ekstrakti, degvīns, u.c.

**ALKOHOLISKO DZĒRIENU
(neskaitot alu) APRĪTE
2016.gada septembris**

1. Pamatdati par alkoholisko dzērienu aprīti Latvijā

Alkoholiskie dzērieni:		2015.gada septembris	2016.gada septembris	Starpība	Izmaiņas %
Nodots patēriņam Latvijā*	dal	408 637	422 712	14 075	3,44
	dal a/a	90 612	93 079	2 467	2,72
Alkoholiskie kokteiļi	dal	51 080	49 809	-1 271	-2,49
Citi alkoholiskie dzērieni**	dal	26 149	29 889	3 740	14,30
Degvīns	dal	91 952	95 684	3 732	4,06
Dzirkstošais vīns	dal	35 437	37 483	2 046	5,77
Konjaks, brendijs	dal	20 373	20 359	-14	-0,07
Liķieris	dal	8 026	8 414	388	4,83
Raudzētie dzērieni***	dal	44 312	56 424	12 112	27,33
Stiprinātie vīni	dal	17 982	17 559	-423	-2,35
Vīns	dal	96 319	90 164	-6 155	-6,39
Viskijs	dal	17 007	16 927	-80	-0,47
Saražots Latvijā	dal	384 434	462 677	78 243	20,35
	dal a/a	120 824	150 751	29 927	24,77
Vīni	dal	22 344	11 546	-10 798	-48,33
Raudzētie dzērieni līdz 6%	dal	38 984	24 295	-5 704	-14,63
Raudzētie dzērieni virs 6%	dal	1 873	8 985	7 112	379,70
Starpprodukti līdz 15%	dal	6 687	6 662	-25	-
Starpprodukti virs 15 līdz 22%	dal	3 759	3 674	-85	-2,26
Pārējie alkoholiskie dzērieni	dal	310 787	407 515	96 728	31,12
Ievests, importēts Latvijā	dal	1 266 508	1 473 253	206 745	16,32
Vīni	dal	533 739	579 887	46 148	8,65
Raudzētie dzērieni līdz 6%	dal	13 953	16 263	2 310	16,55
Raudzētie dzērieni virs 6%	dal	35 630	24 813	-10 817	-30,36
Starpprodukti līdz 15%	dal	12 286	77 579	65 293	531,50
Starpprodukti virs 15 līdz 22%	dal	22 628	17 080	-5 548	-24,52
Pārējie alkoholiskie dzērieni	dal	648 272	757 631	109 359	16,87

* Latvijā ražotā un no citām valstīm ievestā alkohola apjoms, kas nodots patēriņam Latvijā, samaksājot akcīzes nodokli

** Rums, tekila, melnais balzams, u.c.

*** Visi pārējie raudzētie dzērieni, piemēram sidri, neskaitot vīnogu vīnus un alu

2. Pamatdati par alkoholisko dzērienu IZVEŠANU no Latvijas****

Alkoholiskie dzērieni:		2015.gada septembris	2016.gada septembris	Starpība	Izmaiņas %
Kopumā izvests no Latvijas	dal	1 302 503	1 269 192	-33 311	-2,56
Vīni	dal	416 227	432 469	16 242	3,90
Raudzētie dzērieni līdz 6%	dal	25 631	17 649	-8 000	-31,21
Raudzētie dzērieni virs 6%	dal	4 683	1 341	-3 342	-71,36
Starpprodukti līdz 15%	dal	14 853	37 316	22 463	151,24
Starpprodukti virs 15 līdz 22%	dal	1 738	2 741	1 003	57,77
Pārējie alkoholiskie dzērieni	dal	839 371	777 676	-61 695	-7,35

3.1. Nosūtīts uz citu ES dalībvalsti

Alkoholiskie dzērieni:		2015.gada septembris	2016.gada septembris	Starpība	Izmaiņas %
Nosūtīts uz citu ES dalībvalsti kopā	dal	126 291	158 849	32 558	25,78
Vīni	dal	8 845	10 817	1 972	22,30
Raudzētie dzērieni līdz 6%	dal	22 086	13 175	-8 911	-40,39
Raudzētie dzērieni virs 6%	dal	319	405	86	26,99
Starpprodukti līdz 15%	dal	278	136	-142	-51,08
Starpprodukti virs 15 līdz 22%	dal	364	2	-362	-99,45
Pārējie alkoholiskie dzērieni	dal	94 399	134 314	39 915	42,28

3.2. Eksportēts

Alkoholiskie dzērieni:		2015.gada septembris	2016.gada septembris	Starpība	Izmaiņas %
Eksportēts kopā	dal	1 176 212	1 110 343	-65 869	-5,60
Vīni	dal	407 382	421 652	14 270	3,50
Raudzētie dzērieni līdz 6%	dal	3 545	4 474	929	26,21
Raudzētie dzērieni virs 6%	dal	4 364	936	-3 428	-78,57
Starpprodukti līdz 15%	dal	14 575	37 180	22 605	155,09
Starpprodukti virs 15 līdz 22%	dal	1 374	2 739	1 365	99,34
Pārējie alkoholiskie dzērieni	dal	744 972	643 362	-101 610	-13,64

**** Latvijā ražotā un no citām valstīm ievestā alkohola apjoms, kas izvests no valsts

ALUS APRITE 2016.gada septembris

1.tabula

		2015.gada septembris	2016.gada septembris	Starpība	Izmaiņas %
Nodots patēriņam Latvijā*	dal	1 198 245	1 247 413	49 168	4,10
	dal a/a	64 277	66 491	2 214	3,44
Saražots Latvijā	dal	625 061	608 234	-16 827	-2,69
	dal a/a	33 655	32 539	-1 115	-3,31
Ievests, importēts Latvijā	dal	678 608	645 030	-33 578	-4,95
Kopumā alus izvests no Latvijas**	dal	49 660	78 489	28 829	58,05
t.sk. uz trešajām valstīm	dal	28 195	48 274	20 079	71,21
t.sk. uz ES dalībvalstīm	dal	21 465	30 215	8 750	40,76

* Latvijā ražotā un no citām valstīm ievestā alus apjoms, kas nodots patēriņam Latvijā, samaksājot akcīzes nodokli

** Latvijā ražotā un no citām valstīm ievestā alus apjoms, kas izvests no valsts

SPIRTA APRITE 2016.gada septembris

2.tabula

	2015.gada septembris	2016.gada septembris	Starpība	Izmaiņas %
Spirts (dal a/a)				
Saražots	87 910	116 475	28 566	32,49%
t.sk. etilspirts	29 747	42 245	12 498	42,01%
t.sk.dehidratētais spirts	58 162	74 230	16 068	27,63%
Ievests etilspirts no citām valstīm	102 087	133 691	31 604	30,96%
Realizēts Latvijā	3 706	40 947	37 241	-
t.sk. alkoh.dzērienu ražotājiem	386	481	95	24,58%
t.sk. patērētājiem	3 320	2 635	-685	-20,63%
t.sk. denaturēšanai	0	37 831	37 831	-
Izlietots alk. dz. ražošanā	107 015	111 692	4 677	4,37%
Izvests uz ES dalībvalstīm, eksportēts	25 495	54 255	28 760	-
t.sk. etilspirts	25 495	36 201	10 706	41,99%
t.sk.dehidratētais spirts	0	18 054	18 054	-
Spirtu saturošas izejvielas*** (dal a/a)				
Saņemts no Latvijas komersantiem	3 686	94	-3 592	-97,45%
Ievestas no ES, importētas	20 752	20 711	-41	-0,20%
Izlietotas alk.dz. ražošanā	11 931	38 103	26 172	-

*** Vīnmateriāls, konjaku spirts, aromatizatori, ekstrakti, degvīns, u.c.

**Lielākie komersanti* pēc patēriņam Latvijā nodotā
 alkoholisko dzērienu (neskaitot alu) apjoma
 2016.gada 9 mēnešos**

	Komersanta nosaukums
1	LATVIJAS BALZAMS AS
2	CĒSU ALUS AS
3	PRODIMPEKSS LOĢISTIKAS GRUPA SIA
4	BERLAT GRUPA SIA
5	LIVIKO SIA
6	ALTIA LATVIA SIA
7	TRIALTO LATVIA SIA
8	MAXIMA LATVIJA SIA
9	RIMI LATVIA SIA
10	LATALKO SIA
11	MV LATVIA SIA
12	ALDARIS AS
13	MERKURS-RIGANTE SIA
14	TABAKAS NAMS GRUPA SIA
15	EIROVĪNS SIA
16	INTERBALTIJA AG AS
17	DUTY FREE BALTICS SIA
18	BALTIC XL SIA
19	CIDO GRUPA SIA
20	RSKORPIONS SIA

**Lielākie komersanti* pēc patēriņam Latvijā nodotā
 alus apjoma 2016.gada 9 mēnešos**

N.p.k.	Komersanta nosaukums
1	CĒSU ALUS AS
2	CIDO GRUPA SIA
3	ALDARIS AS
4	TĒRVETES AL AS
5	BAUSKAS ALUS SIA
6	PIEBALGAS ALUS SIA
7	UŽAVAS ALUS SIA
8	VALMIERMUIŽAS ALUS SIA
9	RITALEKS SIA
10	ALUS NAMS SIA
11	DUTY FREE BALTICS SIA
12	GREIS LOĢISTIKA SIA
13	BERLAT GRUPA SIA
14	MAXIMA LATVIJA SIA
15	DFD SIA
16	ILGEZEEM SIA
17	TRIALTO LATVIA SIA
18	GP TERMINALS SIA
19	ABULA SIA
20	DABA VS SABIEDRĪBA AR PAPILDUS ATBILDĪBU

* Lielākie komersanti, kas alkoholiskos dzērienus nodod patēriņam Latvijā, tas ir, alkoholisko dzērienu ražotāji un importētāji

Populārākie patēriņam Latvijā nodotie* alkoholiskie dzērieni
2016.gada 9 mēnešos

	Dzēriena nosaukums	Dzēriena grupa
1	CĒSU DŽONS	alkoholiskie kokteiļi
2	CĒSU 14%	pārējie raudzētie dzērieni
3	DINS	alkoholiskie kokteiļi
4	BOSCA	dzirkstošais vīns
5	SOMERSBY	pārējie raudzētie dzērieni
6	BLACK BALSAM	alkoholiskie kokteiļi
7	RĪGAS ŠAMPANIETIS	dzirkstošais vīns
8	BONAPARTE	konjaks, brendijs
9	FIZZ	pārējie raudzētie dzērieni
10	AGDAM	stīprinātie vīni
11	3 GRAUDU	degvīns
12	ARSENIČ	degvīns
13	ROKS KOLA	alkoholiskie kokteiļi
14	LUCKY DOG	pārējie raudzētie dzērieni
15	KATYUSHA	degvīns
16	HEKTORS	konjaks, brendijs
17	GRAN CASTILLO	vīns
18	RĪGAS MELNAIS BALZAMS	citi alkoholiskie dzērieni
19	RIGA BLACK BALSAM	citi alkoholiskie dzērieni
20	DŽINS AR TONIKU	alkoholiskie kokteiļi

Populārākie patēriņam Latvijā nodotie* alus nosaukumi
2016.gada 9 mēnešos

N.p.k.	Alus nosaukums (īssais)	Alus ražotājs/ievedējs
1	CĒSU PREMIUM	CĒSU ALUS AS
2	MIEZĪTIS	CĒSU ALUS AS
3	APINĪTIS STIPRAIS	ALDARIS AS
4	ALDARA GAIŠAIS	ALDARIS AS
5	LĀČPLĒSIS GAIŠAIS	CIDO GRUPA SIA
6	WALTER	CĒSU ALUS AS
7	ALDARIS 1865	ALDARIS AS
8	LĪVU PILZENES	CIDO GRUPA SIA
9	CĒSU BRŪŽA	CĒSU ALUS AS
10	TĒRVETES SENČU	TĒRVETES AL AS
11	LIVU RUBENIS	CIDO GRUPA SIA
12	LĀČPLĒSIS DZINTARA	CIDO GRUPA SIA
13	OPTIMA LINIJA	CIDO GRUPA SIA
14	TĒRVETES	TĒRVETES AL AS
15	ZELTA	ALDARIS AS
16	CĒSU LIGHT	CĒSU ALUS AS
17	GARAIŠ PILZENES	CĒSU ALUS AS
18	CĒSU PREMIUM AMBER	CĒSU ALUS AS
19	LA EKSTRA	CIDO GRUPA SIA
20	A.LE COQ PREMIUM	CĒSU ALUS AS

* nodots patēriņam Latvijā, tas ir, nodoti realizācijai tirdzniecības (tai skaitā vairumtirdzniecības) vietās