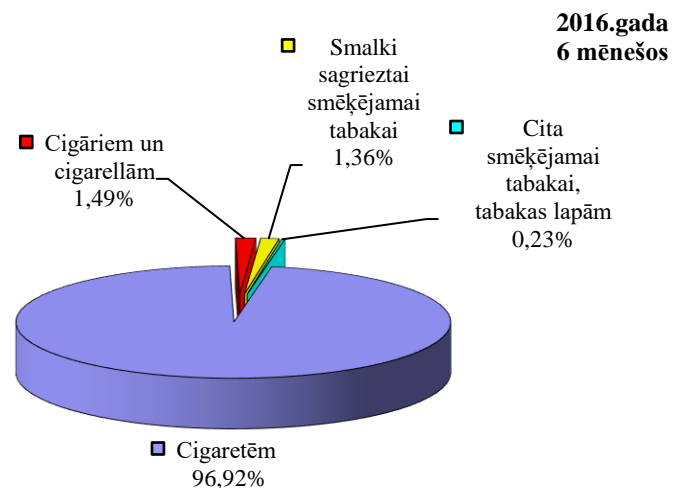
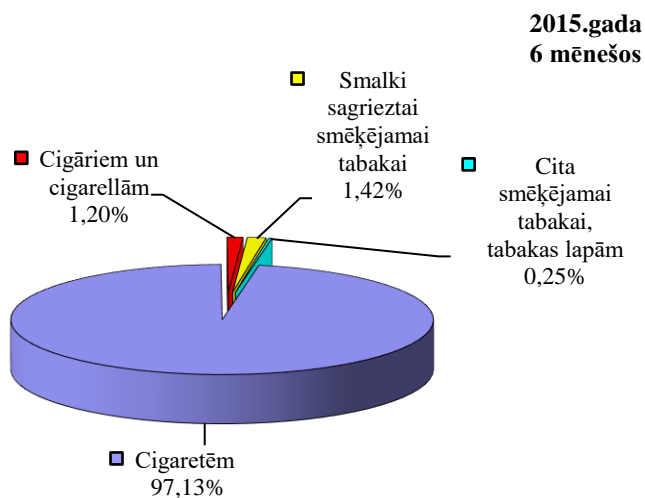


**Akcīzes nodokļa ieņēmumi par tabakas izstrādājumiem  
 pēc Valsts kases datiem (tūkst. EUR)**

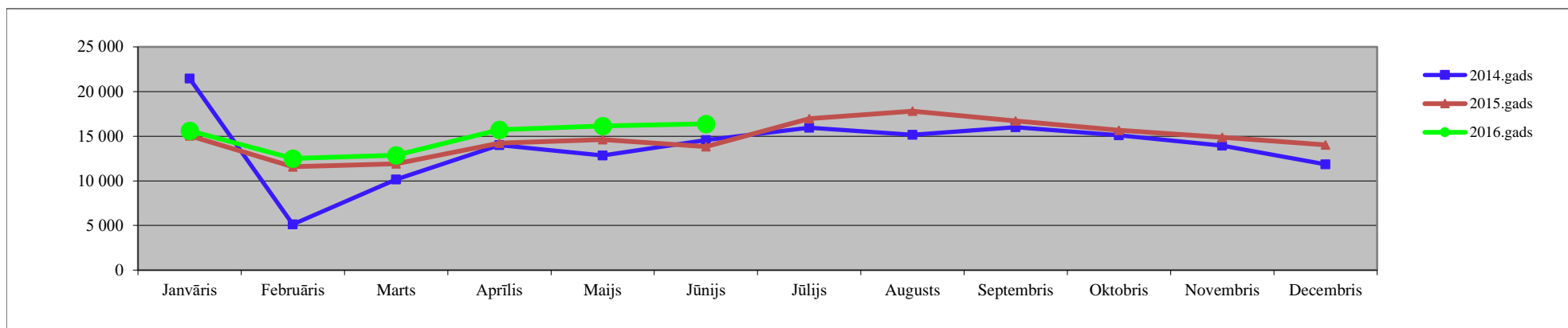
Tabakas izstrādājumu veids	2015.gada 6 mēnešos	2016.gada 6 mēnešos	Izmaiņa	
			tūkst. EUR	%
Cigaretēm	78 853,40	86 511,69	7 658	9,71%
Cigāriem un cigarellām	975,95	1 331,70	356	36,45%
Smalki sagrieztai smēķējamai tabakai	1 153,42	1 210,41	57	4,94%
Cita smēķējamai tabakai, tabakas lapām	202,95	209,55	7	3,25%
Atmaksas	-0,35	-0,35	-	-
<b>Kopā</b>	<b>81 185,37</b>	<b>89 263,00</b>	<b>8 078</b>	<b>9,95%</b>



## Iekasētais akcīzes nodoklis par tabakas izstrādājumiem

Pēc Valsts kases datiem (tūkst. EUR)

Periods	Janvāris	Februāris	Marts	Aprīlis	Maijs	Jūnijs	Jūlijs	Augusts	Septembris	Oktobris	Novembris	Decembris	6 mēnešos
2014.gads	21 457,64	5 126,16	10 162,06	13 994,80	12 846,26	14 558,74	15 944,46	15 166,50	15 997,56	15 089,08	13 948,34	11 864,22	<b>78 145,66</b>
2015.gads	15 034,70	11 581,94	11 915,84	14 216,64	14 620,07	13 816,19	16 969,34	17 804,33	16 724,96	15 661,57	14 887,60	14 031,97	<b>81 185,38</b>
2016.gads	15 615,10	12 510,16	12 875,68	15 730,50	16 144,70	16 386,87							<b>89 263,02</b>
Izmaiņa 2016/2015	3,86%	8,01%	8,06%	10,65%	10,43%	18,61%							<b>9,95%</b>



## akcīzes nodokļa likmju izmaiņas t

Tabakas izstrādājumu veids	2010.gada 1.janvāris	2011.gada 1.janvāris	2011.gada 1.jūlijs	2014.gada 1.janvāris	2014.gada 1.jūlijs	2015.gada 1.aprīlis	2015.gada 1.jūlijs	2016.gada 1.janvāris	2016.gada 1.jūlijs
	(LVL)	(LVL)	(LVL)	(EUR)	(EUR)	(EUR)	(EUR)	(EUR)	(EUR)
<b>Cigaretes (par 1000 cigaretēm)</b>	22,5+34,5%*, bet ne mazāk kā 48 latī par 1000 cigaretēm	22,5+34,5%*, bet ne mazāk kā 48 latī par 1000 cigaretēm	25+34%*, bet ne mazāk kā 52 latī par 1000 cigaretēm	39,84+33,5%*, bet ne mazāk kā 79,68 euro par 1000 cigaretēm	51,80+25%*, bet ne mazāk kā 85,60 euro par 1000 cigaretēm	51,80+25%*, bet ne mazāk kā 85,60 euro par 1000 cigaretēm	54,20+25%*, bet ne mazāk kā 89,80 euro par 1000 cigaretēm	54,20+25%*, bet ne mazāk kā 89,80 euro par 1000 cigaretēm	56,20+25%*, bet ne mazāk kā 93,70 euro par 1000 cigaretēm
<b>Cigāri un cigarillas (par 1000 gab.)</b>	11	24	26	39,84	39,84	39,84	39,84	42.69	42.69
<b>Smēķējamā tabaka (par 1 kg):</b>									
Smalki sagriežta tabaka cigarešu uztīšanai	23	29	34	55,49	55,49	55,49	55,49	58	58
Cita smēķējamā tabaka									
<b>Tabakas lapas (par 1 kg)</b>						55,49	55,49	58	58
<b>Karsējamā tabaka (par 1 kg)</b>								62,00 no 2016.gada 1.marta	62

\* procenti no maksimālās mazumtirdzniecības cenas

## TABAKAS IZSTRĀDĀJUMU APRITE 2016.gada 6 mēnešos

### *Pamatdati par cigarešu IZCELSMI*

*1.tabula*

Tabakas izstrādājumu:	2015.gada 6 mēnešos	2016.gada 6 mēnešos	Izmaiņas	Izmaiņas %
Saražoto cigarešu apjoms (tūkst.gab.)	0	461	461	-
Ievests, importēts Latvijā:				
Cigaretes (tūkst.gab.)	1 859 652	2 363 741	504 089	27,11%
Cigāri un cigarillas (tūkst.gab.)	52 832	52 746	-86	-0,16%
Smēķējamā tabaka (kg)	23 463	38 636	15 174	64,67%

### *Pamatdati par patēriņam Latvijā nodotajiem tabakas izstrādājumiem*

*2.tabula*

Tabakas izstrādājumu:	2015.gada 6 mēnešos	2016.gada 6 mēnešos	Izmaiņas	Izmaiņas %
<b>Patēriņam Latvijā nodotais apjoms, tai skaitā:</b>				
Cigaretes (tūkst.gab.)	902 152	950 723	48 571	5,38%
Cigāri un cigarillas (tūkst.gab.)	27 861	29 865	2 004	7,19%
Smēķējamā tabaka (kg)	21 800	23 919	2 119	9,72%
<b>Mazumtirdzniecībai novirzītās produkcijas daudzums:</b>				
Cigaretes (tūkst.gab.)	894 490	937 998	43 508	4,86%
Cigāri un cigarillas (tūkst.gab.)	27 350	30 716	3 366	12,31%
Smēķējamā tabaka (kg)	22 850	24 429	1 579	6,91%
Tabakas lapas (kg)	4	5	1	25,00%
<b>Kuģu, lidmašīnu un beznodokļu veikalu apgāde:</b>				
Cigaretes (tūkst.gab.)	18 387	20 786	2 399	13,05%
Cigāri un cigarillas (tūkst.gab.)	21	19	-2	-9,52%
Smēķējamā tabaka (kg)	57	62	5	8,77%

### *Pamatdati par tabakas izstrādājumu IZVEŠANU no Latvijas*

*3.tabula*

Tabakas izstrādājumu:	2015.gada 6 mēnešos	2016.gada 6 mēnešos	Izmaiņas	Izmaiņas %
<b>Uz citām valstīm izvestās produkcijas apjoms:</b>				
Cigaretes (tūkst.gab.)	900 580	1 315 817	415 237	46,11%
Cigāri un cigarillas (tūkst.gab.)	22 136	24 746	2 610	11,79%
Smēķējamā tabaka (kg)	9	2 806	2 797	-
<b>Nosūtīts citai ES dalībvalstij:</b>				
Cigaretes (tūkst.gab.)	894 775	1 300 588	405 813	45,35%
Cigāri un cigarillas (tūkst.gab.)	22 127	24 746	2 619	11,84%
Smēķējamā tabaka (kg)	9	2 806	2 797	-
<b>Ekспортēts:</b>				
Cigaretes (tūkst.gab.)	5 805	15 229	9 424	-
Cigāri un cigarillas (tūkst.gab.)	9	0	-9	-
Smēķējamā tabaka (kg)	0	0	0	-

Analītiskajā materiālā un pielikumos apkopota informācija no VID informācijas sistēmās iesniegtajiem pārskatiem uz datu apkopošanas brīdi. Informācija turpmākajās publikācijās var tikt precizēta.

## TABAKAS IZSTRĀDĀJUMU APRITE 2016.gada jūnijs

*Pamatdati par cigarešu IZCELSMI*

*1.tabula*

Tabakas izstrādājumu:	2015.gada jūnijs	2016.gada jūnijs	Izmaiņas	Izmaiņas %
Saražoto cigarešu apjoms (tūkst.gab.)	0	0	0	-
Ievests, importēts Latvijā:				
Cigaretēs (tūkst.gab.)	365 359	406 237	40 878	11,19%
Cigāri un cigarillas (tūkst.gab.)	10 978	14 146	3 168	28,86%
Smēķējamā tabaka (kg)	5 925	4 596	-1 329	-22,43%

*Pamatdati par patēriņam Latvijā nodotajiem tabakas izstrādājumiem*

*2.tabula*

Tabakas izstrādājumu:	2015.gada jūnijs	2016.gada jūnijs	Izmaiņas	Izmaiņas %
<b>Patēriņam Latvijā nodotais apjoms, tai skaitā:</b>				
Cigaretēs (tūkst.gab.)	188 693	188 011	-682	-0,36%
Cigāri un cigarillas (tūkst.gab.)	5 344	6 205	861	16,11%
Smēķējamā tabaka (kg)	3 522	3 846	324	9,20%
<b>Mazumtirdzniecībai novirzītās produkcijas daudzums:</b>				
Cigaretēs (tūkst.gab.)	179 240	183 883	4 643	2,59%
Cigāri un cigarillas (tūkst.gab.)	5 496	5 811	315	5,73%
Smēķējamā tabaka (kg)	3 822	4 455	633	16,56%
Tabakas lapas (kg)	0	0	0	-
<b>Kuģu, lidmašīnu un beznodokļu veikalu apgāde:</b>				
Cigaretēs (tūkst.gab.)	3 649	3 860	211	5,78%
Cigāri un cigarillas (tūkst.gab.)	5	4	-1	-20,00%
Smēķējamā tabaka (kg)	10	13	3	30,00%

*Pamatdati par tabakas izstrādājumu IZVEŠANU no Latvijas*

*3.tabula*

Tabakas izstrādājumu:	2015.gada jūnijs	2016.gada jūnijs	Izmaiņas	Izmaiņas %
<b>Uz citām valstīm izvestās produkcijas apjoms:</b>				
Cigaretēs (tūkst.gab.)	154 732	255 767	101 035	65,30%
Cigāri un cigarillas (tūkst.gab.)	3 150	4 848	1 698	53,90%
Smēķējamā tabaka (kg)	2	492	490	-
<b>Nosūtīts citai ES dalībvalstij:</b>				
Cigaretēs (tūkst.gab.)	153 496	252 907	99 411	64,76%
Cigāri un cigarillas (tūkst.gab.)	3 150	4 848	1 698	53,90%
Smēķējamā tabaka (kg)	2	492	490	-
<b>Eksportēts:</b>				
Cigaretēs (tūkst.gab.)	1 236	2 860	1 624	-
Cigāri un cigarillas (tūkst.gab.)	0	0	0	-
Smēķējamā tabaka (kg)	0	0	0	-

Analītiskajā materiālā un pielikumos apkopota informācija no VID informācijas sistēmās iesniegtajiem pārskatiem uz datu apkopošanas brīdi. Informācija turpmākajās publikācijās var tikt precizēta.

**Populārākās cigaretes**  
pēc patēriņam Latvijā nodotā apjoma  
**2016.gada 6 mēnešos**

Nr.p.k.	Cigarešu marka
1.	WINSTON
2.	PHILIP MORRIS
3.	MARLBORO
4.	L&M
5.	LD
6.	CAINES
7.	ROTHMANS
8.	CHESTERFIELD
9.	KENT
10.	PALL MALL

**Lielākie komersanti pēc patēriņam Latvijā nodotā**  
tabakas izstrādājumu apjoma  
**2016.gada 6 mēnešos**

Nr.p.k.	Komersanta nosaukums
cigarešu apjoma	
1.	PHILIP MORRIS LATVIA SIA
2.	BALTIC SALES NETWORK SIA
3.	GREIS LOGISTIKA SIA

**cigāru un cigarillu apjoma**

1.	PHILIP MORRIS LATVIA SIA
2.	GREIS SIA
3.	PREMIUM TOBACCO SIA

**smēķējamās tabakas apjoma**

1.	BALTIC SALES NETWORK SIA
2.	RASTA 1 SIA
3.	AVALONS SIA

Analītiskajā materiālā un pielikumos apkopota informācija no VID informācijas sistēmās iesniegtajiem pārskatiem uz datu apkopošanas brīdi. Informācija turpmākajās publikācijās var tikt precizēta.