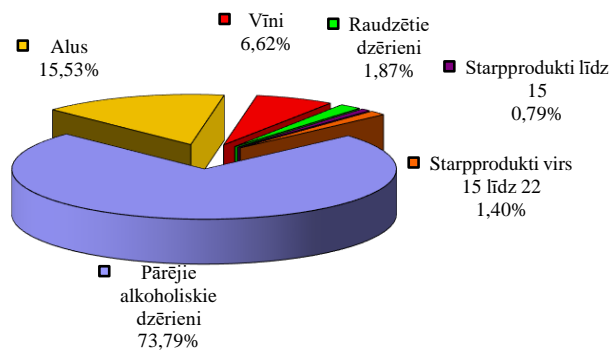


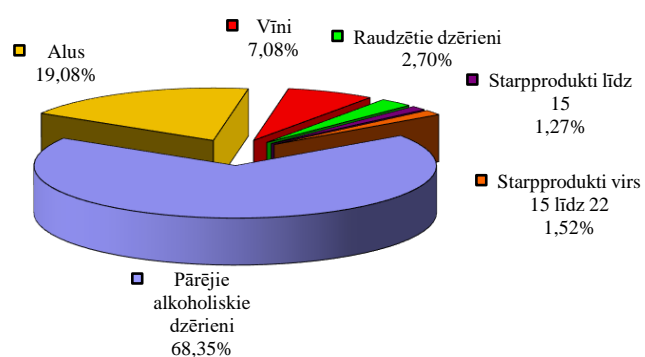
**Akcīzes nodokļa ieņēmumi par alkoholiskajiem dzērieniem
 pēc Valsts kases datiem (tūkst. EUR)**

Alkoholisko dzērienu grupa	2015.gada 6 mēnešos	2016.gada 6 mēnešos	Izmaiņa	
			tūkst. EUR	%
Vīni	4 823,14	5 662,98	839,84	17,41%
Raudzētie dzērieni	1 363,70	2 161,67	797,97	58,52%
Starpprodukti līdz 15 tilpumprocentiem	574,71	1 018,89	444,18	77,29%
Starpprodukti virs 15 līdz 22 tilpumprocentiem	1 021,32	1 217,05	195,73	19,16%
Pārējie alkoholiskie dzērieni	53 744,44	54 691,48	947,04	1,76%
Alus	11 308,90	15 269,64	3 960,74	35,02%
Atmaksas	0,45	0,23	-	-
Kopā	72 836	80 021	7 186	9,87%

**2015.gada
6 mēnešos**



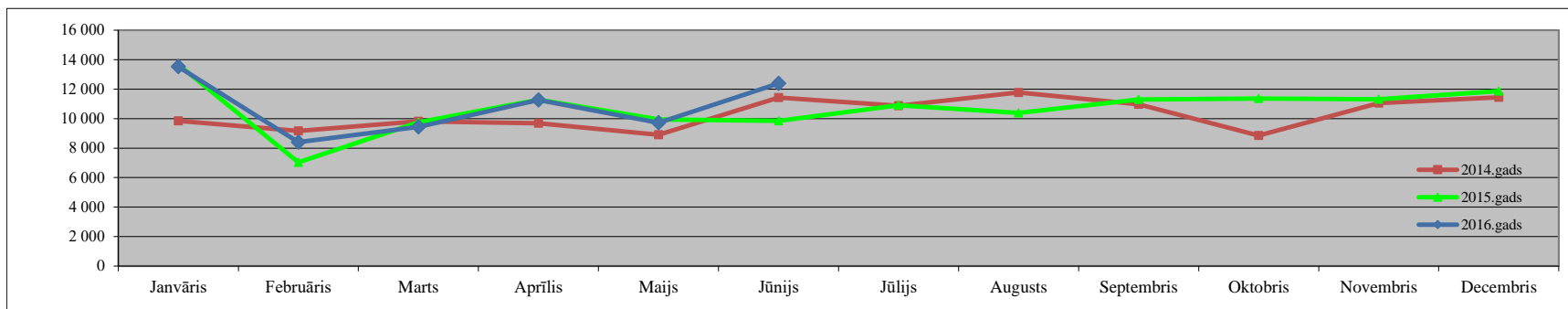
**2016.gada
6 mēnešos**



Iekasētais akcīzes nodoklis par alkoholiskajiem dzērieniem (neskaitot alu)

Pēc Valsts kases datiem (tūkst. EUR)

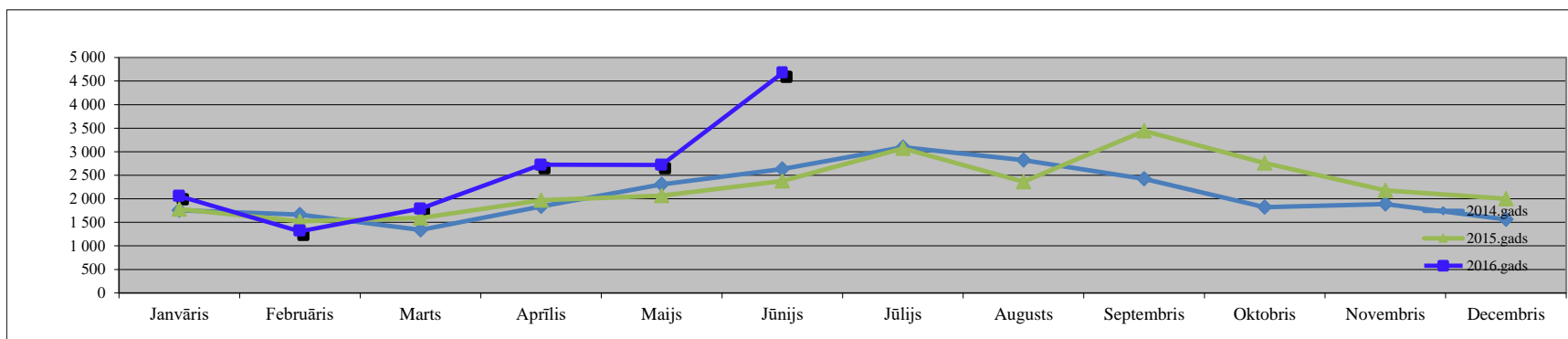
Periods	Janvāris	Februāris	Marts	Aprīlis	Maijs	Jūnijs	Jūlijs	Augusts	Septembris	Oktobris	Novembris	Decembris	6 mēnešos
2014.gads	9 845,50	9 166,00	9 809,64	9 689,57	8 903,30	11 425,13	10 882,74	11 776,03	10 971,47	8 852,41	11 057,03	11 444,64	58 839,15
2015.gads	13 665,71	7 037,03	9 743,39	11 286,75	9 942,90	9 851,07	10 906,68	10 385,83	11 306,12	11 358,32	11 315,19	11 866,81	61 526,85
2016.gads	13 520,26	8 405,23	9 447,59	11 257,71	9 726,30	12 394,75							64 751,83
Izmaiņa 2016/2015	-1,06%	19,44%	-3,04%	-0,26%	-2,18%	25,82%							5,24%



Iekasētais akcīzes nodoklis par alu

Pēc Valsts kases datiem (tūkst. EUR)

Periods	Janvāris	Februāris	Marts	Aprīlis	Maijs	Jūnijs	Jūlijs	Augusts	Septembris	Oktobris	Novembris	Decembris	6 mēnešos
2014.gads	1 757,07	1 663,36	1 338,96	1 837,56	2 304,10	2 632,75	3 095,51	2 821,83	2 422,94	1 820,41	1 885,83	1 564,17	11 533,79
2015.gads	1 780,47	1 523,59	1 591,48	1 971,78	2 066,28	2 375,29	3 070,87	2 364,19	3 440,63	2 759,25	2 178,30	2 000,48	11 308,90
2016.gads	2 057,23	1 307,64	1 790,04	2 725,03	2 721,14	4 668,56							15 269,63
Izmaiņa 2016/2015	15,54%	-14,17%	12,48%	38,20%	31,69%	96,55%							35,02%



Akcīzes nodokļa likmju izmaiņas alkoholam

	2006.gada 1.janvāris	2009.gada 1.februāris	2009.gada 1.jūlijs	2010.gada 1.februāris	2011.gada 1.jūnijs	2014.gada 1.janvāris	2015.gada 1.augusts	2016.gada 1.marts
	(LVL)				(EUR)			
Vīns (100 l)	30	40	40	45	45	64,03	70	74
Raudzētie dzērieni līdz 6° (100 l)	30	40	40	45	45	64,03	64	64
Raudzētie dzērieni virs 6° (100 l)							70	74
Starpprodukti līdz 15° (100 l)	42	42	42	45	45	64,03	70	74
Starpprodukti no 15° līdz 22° (100 l)	70	70	70	70	70	99,6	110	120
Pārējie alkoholiskie dzērieni (100 l a/a)	630	825	890	890	940	1337,5	1360	1400
Alus (100 l) (100 l)	Ls 1,30 par katru tilpumprocentu, bet ne mazāk kā Ls 2 par 100 litriem	Ls 1,45 par katru tilpumprocentu, bet ne mazāk kā Ls 4 par 100 litriem	Ls 2,18 par katru tilpumprocentu, bet ne mazāk kā Ls 4 par 100 litriem	Ls 2,18 par katru tilpumprocentu, bet ne mazāk kā Ls 4 par 100 litriem	Ls 2,18 par katru tilpumprocentu, bet ne mazāk kā Ls 4 par 100 litriem	3,10 euro par katru tilpumprocentu, bet ne mazāk kā 5,69 euro par 100 litriem	3,80 euro par katru tilpumprocentu, bet ne mazāk kā 7,4 euro par 100 litriem	4,20 euro par katru tilpumprocentu, bet ne mazāk kā 7,8 euro par 100 litriem
	Mazajās alus darītavās*							
	Ls 0,65 par katru tilpumprocentu, bet ne mazāk kā Ls 2 par 100 litriem	Ls 0,725 par katru tilpumprocentu, bet ne mazāk kā Ls 4 par 100 litriem	Ls 1,09 par katru tilpumprocentu, bet ne mazāk kā Ls 4 par 100 litriem	Ls 1,09 par katru tilpumprocentu, bet ne mazāk kā Ls 4 par 100 litriem	Ls 1,09 par katru tilpumprocentu, bet ne mazāk kā Ls 4 par 100 litriem	1,55 euro par katru tilpumprocentu, bet ne mazāk kā 5,69 euro par 100 litriem	1,9 euro par katru tilpumprocentu, bet ne mazāk kā 7,4 euro par 100 litriem	2,1 euro par katru tilpumprocentu, bet ne mazāk kā 7,8 euro par 100 litriem

* Mazajās alus darītavās saražotajam alum par viena kalendārā gada laikā saražotajiem pirmajiem 10 tūkstošiem hektoltriem alus

Piemēram

par 1 litru:	ar alkohola saturu	Akcīzes nodoklis (LVL) (no 01.07.2009.)	Akcīzes nodoklis (LVL) (no 01.02.2010.)	Akcīzes nodoklis (LVL) (no 01.06.2011.)	Akcīzes nodoklis (EUR) (no 01.01.2014.)	Akcīzes nodoklis (EUR) (no 01.08.2015.)	Akcīzes nodoklis (EUR) (no 01.08.2016.)
dabīgā vīna		0,40	0,45	0,45	0,64	0,70	0,74
raudzētā dzēriena	virs 6°	0,40	0,45	0,45	0,64	0,70	0,74
	līdz 6° (ieskaitot)					0,64	0,64
stiprinātā vīna	20°	0,70	0,70	0,70	1,00	1,10	1,20
degvīna	40°	3,56	3,56	3,76	5,35	5,44	5,60
alkoholiskā kokteiļa	5°	0,45	0,45	0,47	0,67	0,68	0,70
alus	5°	0,109	0,109	0,109	0,16	0,19	0,21

**ALKOHOLISKO DZĒRIENU
(neskaitot alu) APRĪTE
2016.gada 6 mēnešos**

1. Pamatdati par alkoholisko dzērienu aprīti Latvijā

Alkoholiskie dzērieni:		2015.gada 6 mēnešos	2016.gada 6 mēnešos	Starpība	Izmaiņas %
Nodots patēriņam Latvijā*	dal	2 297 250	2 403 880	106 630	4,64
	dal a/a	496 528	517 137	20 609	4,15
Alkoholiskie kokteiļi	dal	358 541	312 345	-46 196	-12,88
Citi alkoholiskie dzērieni**	dal	145 846	140 469	-5 377	-3,69
Degvīns	dal	502 726	521 649	18 923	3,76
Dzirkstošais vīns	dal	186 924	206 376	19 452	10,41
Konjaks, brendijs	dal	114 399	113 953	-446	-0,39
Līķieris	dal	41 433	44 438	3 005	7,25
Raudzētie dzērieni***	dal	251 316	315 846	64 530	25,68
Stiprinātie vīni	dal	105 438	98 671	-6 767	-6,42
Vīns	dal	510 407	565 378	54 971	10,77
Viskijs	dal	80 220	84 755	4 535	5,65
Saražots Latvijā	dal	2 659 530	2 616 809	-42 721	-1,61
	dal a/a	826 390	833 470	7 080	0,86
Vīni	dal	72 656	46 020	-26 636	-36,66
Raudzētie dzērieni līdz 6%	dal	254 081	209 831	-31 808	-12,52
Raudzētie dzērieni virs 6%	dal		12 442		
Starpprodukti līdz 15%	dal	20 788	62 274	41 486	-
Starpprodukti virs 15 līdz 22%	dal	7 388	6 881	-507	-6,86
Pārējie alkoholiskie dzērieni	dal	2 304 617	2 279 361	-25 256	-1,10
Ievests, importēts Latvijā	dal	4 504 418	5 288 483	784 065	17,41
Vīni	dal	2 017 545	2 576 283	558 738	27,69
Raudzētie dzērieni līdz 6%	dal	147 862	103 260	-101 647	-68,74
Raudzētie dzērieni virs 6%	dal		146 249		
Starpprodukti līdz 15%	dal	90 749	140 757	50 008	55,11
Starpprodukti virs 15 līdz 22%	dal	111 327	98 146	-13 181	-11,84
Pārējie alkoholiskie dzērieni	dal	2 136 935	2 223 788	86 853	4,06

* Latvijā ražotā un no citām valstīm ievestā alkohola apjoms, kas nodots patēriņam Latvijā, samaksājot akcīzes nodokli

** Rums, tekila, melnais balzams, u.c.

*** Visi pārējie raudzētie dzērieni, piemēram sidri, neskaitot vīnogu vīnus un alu

2. Pamatdati par alkoholisko dzērienu IZVEŠANU no Latvijas****

Alkoholiskie dzērieni:		2015.gada 6 mēnešos	2016.gada 6 mēnešos	Starpība	Izmaiņas %
Kopumā izvests no Latvijas	dal	4 878 244	4 945 507	48 406	6,38
Vīni	dal	1 449 615	1 845 574	395 959	27,31
Raudzētie dzērieni līdz 6%	dal	161 494	161 940	17 399	10,77
Raudzētie dzērieni virs 6%	dal		16 953		
Starpprodukti līdz 15%	dal	21 437	46 849	25 412	118,54
Starpprodukti virs 15 līdz 22%	dal	15 315	20 771	5 456	35,63
Pārējie alkoholiskie dzērieni	dal	3 230 383	2 853 420	-376 963	-11,67

3.1. Nosūtīts uz citu ES dalībvalsti

Alkoholiskie dzērieni:		2015.gada 6 mēnešos	2016.gada 6 mēnešos	Starpība	Izmaiņas %
Nosūtīts uz citu ES dalībvalsti kopā	dal	758 403	806 809	18 857	0,46
Vīni	dal	49 980	80 806	30 826	61,68
Raudzētie dzērieni līdz 6%	dal	138 000	140 815	5 986	4,34
Raudzētie dzērieni virs 6%	dal		3 171		
Starpprodukti līdz 15%	dal	1 683	694	-989	-58,76
Starpprodukti virs 15 līdz 22%	dal	2 276	2 339	63	2,77
Pārējie alkoholiskie dzērieni	dal	566 464	578 984	12 520	2,21

3.2. Eksportēts

Alkoholiskie dzērieni:		2015.gada 6 mēnešos	2016.gada 6 mēnešos	Starpība	Izmaiņas %
Eksportēts kopā	dal	4 119 841	4 138 698	67 263	1,38
Vīni	dal	1 399 635	1 764 768	365 133	26,09
Raudzētie dzērieni līdz 6%	dal	23 494	21 125	-11 413	-48,58
Raudzētie dzērieni virs 6%	dal		13 782		
Starpprodukti līdz 15%	dal	19 754	46 155	26 401	133,65
Starpprodukti virs 15 līdz 22%	dal	13 039	18 432	5 393	41,36
Pārējie alkoholiskie dzērieni	dal	2 663 919	2 274 436	-389 483	-14,62

**** Latvijā ražotā un no citām valstīm ievestā alkohola apjoms, kas izvests no valsts

ALUS APRITE
2016.gada 6 mēnešos

1.tabula

		2015.gada 6 mēnešos	2016.gada 6 mēnešos	Starpība	Izmaiņas %
Nodots patēriņam Latvijā*	dal	7 954 692	7 916 760	-37 932	-0,48
	dal a/a	423 862	419 902	-3 960	-0,93
Saražots Latvijā	dal	4 779 135	4 103 745	-675 390	-14,13
	dal a/a	256 320	225 666	-30 654	-11,96
Ievests, importēts Latvijā	dal	4 383 033	4 879 038	496 005	11,32
Kopumā alus izvests no Latvijas**	dal	646 061	499 062	-146 999	-22,75
t.sk. uz trešajām valstīm	dal	185 909	211 504	25 595	13,77
t.sk. uz ES dalībvalstīm	dal	460 152	287 558	-172 594	-37,51

* Latvijā ražotā un no citām valstīm ievestā alus apjoms, kas nodots patēriņam Latvijā, samaksājot akcīzes nodokli

** Latvijā ražotā un no citām valstīm ievestā alus apjoms, kas izvests no valsts

SPIRTA APRITE
2016.gada 6 mēnešos

2.tabula

	2015.gada 6 mēnešos	2016.gada 6 mēnešos	Starpība	Izmaiņas %
Spirts (dal a/a)				
Saražots etilspirts	141 873	379 943	238 070	-
Ievests etilspirts no citām valstīm	636 702	703 369	66 667	10,47%
Realizēts Latvijā	31 446	137 556	106 110	-
t.sk. alkoh.dzērienu ražotājiem	11 684	10 690	-994	-8,51%
t.sk. patērētājiem	19 762	13 899	-5 863	-29,67%
t.sk. denaturēšanai	0	112 967	112 967	-
Izlietots alk. dz. ražošanā	731 276	744 190	12 914	1,77%
Izvests uz ES dalībvalstīm, eksportēts	119 154	154 300	35 146	29,50%
Spirtu saturošas izejvielas*** (dal a/a)				
Saņemts no Latvijas komersantiem	9 768	5 390	-4 378	-44,82%
Ievestas no ES, importētas	99 794	116 523	16 729	16,76%
Izlietotas alk.dz. ražošanā	87 699	86 429	-1 270	-1,45%

*** Vīnmateriāls, konjaku spirts, aromatizatori, ekstrakti, degvīns, u.c.

**ALKOHOLISKO DZĒRIENU
(neskaitot alu) APRĪTE
2016.gada jūnijs**

1. Pamatdati par alkoholisko dzērienu aprīti Latvijā

Alkoholiskie dzērieni:		2015.gada jūnijs	2016.gada jūnijs	Starpība	Izmaiņas %
Nodots patēriņam Latvijā*	dal	445 113	500 597	55 484	12,47
	dal a/a	90 900	100 856	9 956	10,95
Alkoholiskie kokteiļi	dal	66 365	65 821	-544	-0,82
Citi alkoholiskie dzērieni**	dal	25 982	27 954	1 972	7,59
Degvīns	dal	87 107	98 036	10 929	12,55
Dzirkstošais vīns	dal	41 505	50 634	9 129	21,99
Konjaks, brendijs	dal	19 353	20 316	963	4,98
Līķieris	dal	6 744	7 871	1 127	16,71
Raudzētie dzērieni***	dal	63 378	71 146	7 768	12,26
Stiprinātie vīni	dal	18 408	18 722	314	1,71
Vīns	dal	99 977	123 947	23 970	23,98
Viskijs	dal	16 294	16 150	-144	-0,88
Saražots Latvijā	dal	460 338	471 409	11 071	2,40
	dal a/a	159 907	140 766	-19 141	-11,97
Vīni	dal	10 326	8 868	-1 458	-14,12
Raudzētie dzērieni līdz 6%	dal	56 155	55 354	-801	-1,43
Raudzētie dzērieni virs 6%	dal	56 155	3 693	2 892	5,15
Starpprodukti līdz 15%	dal	6 457	17 867	11 410	-
Starpprodukti virs 15 līdz 22%	dal	3 693	3 183	-510	-13,81
Pārējie alkoholiskie dzērieni	dal	383 707	382 444	-1 263	-0,33
Ievests, importēts Latvijā	dal	965 377	959 645	-5 732	-0,59
Vīni	dal	531 582	531 966	384	0,07
Raudzētie dzērieni līdz 6%	dal	41 659	27 237	-14 422	-34,61
Raudzētie dzērieni virs 6%	dal	41 659	30 587	-11 072	-26,59
Starpprodukti līdz 15%	dal	21 150	12 842	-8 308	-39,28
Starpprodukti virs 15 līdz 22%	dal	18 066	15 348	-2 718	-15,04
Pārējie alkoholiskie dzērieni	dal	352 920	341 665	-11 255	-3,19

* Latvijā ražotā un no citām valstīm ievestā alkohola apjoms, kas nodots patēriņam Latvijā, samaksājot akcīzes nodokli

** Rums, tekila, melnais balzams, u.c.

*** Visi pārējie raudzētie dzērieni, piemēram sidri, neskaitot vīnogu vīnus un alu

2. Pamatdati par alkoholisko dzērienu IZVEŠANU no Latvijas****

Alkoholiskie dzērieni:		2015.gada jūnijs	2016.gada jūnijs	Starpība	Izmaiņas %
Kopumā izvests no Latvijas	dal	890 404	872 349	9 702	6,45
Vīni	dal	302 721	345 809	43 088	14,23
Raudzētie dzērieni līdz 6%	dal	38 195	38 179	-16	-0,04
Raudzētie dzērieni virs 6%	dal	38 195	372	356	-
Starpprodukti līdz 15%	dal	7 525	10 574	3 049	40,52
Starpprodukti virs 15 līdz 22%	dal	1 897	4 035	2 138	-
Pārējie alkoholiskie dzērieni	dal	540 066	473 380	-66 686	-12,35

3.1. Nosūtīts uz citu ES dalībvalsti

Alkoholiskie dzērieni:		2015.gada jūnijs	2016.gada jūnijs	Starpība	Izmaiņas %
Nosūtīts uz citu ES dalībvalsti kopā	dal	150 313	160 015	-27 757	-3,75
Vīni	dal	9 240	13 907	4 667	50,51
Raudzētie dzērieni līdz 6%	dal	31 684	34 167	2 483	7,84
Raudzētie dzērieni virs 6%	dal	31 684	315	2 798	-
Starpprodukti līdz 15%	dal	305	103	-202	-66,23
Starpprodukti virs 15 līdz 22%	dal	73	2	-71	-97,26
Pārējie alkoholiskie dzērieni	dal	109 011	111 521	2 510	2,30

3.2. Eksportēts

Alkoholiskie dzērieni:		2015.gada jūnijs	2016.gada jūnijs	Starpība	Izmaiņas %
Eksportēts kopā	dal	740 091	712 334	-18 055	-2,03
Vīni	dal	293 481	331 902	38 421	13,09
Raudzētie dzērieni līdz 6%	dal	6 511	4 012	-2 499	-38,39
Raudzētie dzērieni virs 6%	dal	6 511	57	-6 454	-99,14
Starpprodukti līdz 15%	dal	7 220	10 471	3 251	45,03
Starpprodukti virs 15 līdz 22%	dal	1 824	4 033	2 209	-
Pārējie alkoholiskie dzērieni	dal	431 055	361 859	-69 196	-16,05

**** Latvijā ražotā un no citām valstīm ievestā alkohola apjoms, kas izvests no valsts

ALUS APRITE
2016.gada jūnijs

1.tabula

		2015.gada jūnijs	2016.gada jūnijs	Starpība	Izmaiņas %
Nodots patēriņam Latvijā*	dal	1 966 750	1 959 133	-7 617	-0,39
	dal a/a	102 624	101 770	-854	-0,83
Saražots Latvijā	dal	1 045 473	1 068 685	23 212	2,22
	dal a/a	56 124	55 825	-299	-0,53
Ievests, importēts Latvijā	dal	807 915	1 116 623	308 708	38,21
Kopumā alus izvests no Latvijas**	dal	146 202	149 443	3 241	2,22
t.sk. uz trešajām valstīm	dal	46 464	47 548	1 084	2,33
t.sk. uz ES dalībvalstīm	dal	99 738	101 895	2 157	2,16

* Latvijā ražotā un no citām valstīm ievestā alus apjoms, kas nodots patēriņam Latvijā, samaksājot akcīzes nodokli

** Latvijā ražotā un no citām valstīm ievestā alus apjoms, kas izvests no valsts

SPIRTA APRITE
2016.gada jūnijs

2.tabula

		2015.gada jūnijs	2016.gada jūnijs	Starpība	Izmaiņas %
Spirts (dal a/a)					
Saražots etilspirts		35 684	46 991	11 307	31,69%
Ievests etilspirts no citām valstīm		140 796	131 276	-9 520	-6,76%
Realizēts Latvijā		6 192	22 067	15 875	256,38%
t.sk. alkoh.dzērienu ražotājiem		3 586	1 198	-2 388	-66,59%
t.sk. patērētājiem		2 606	2 377	-229	-8,79%
t.sk. denaturēšanai		0	18 492	18 492	-
Izlietots alk. dz. ražošanā		122 774	130 048	7 274	5,92%
Izvests uz ES dalībvalstīm, eksportēts		30 082	41 083	11 001	36,57%
Spirtu saturošas izejvielas*** (dal a/a)					
Saņemts no Latvijas komersantiem		7 427	510	-6 917	-93,13%
Ievestas no ES, importētas		17 130	16 250	-880	-5,14%
Izlietotas alk.dz. ražošanā		15 371	9 744	-5 627	-36,61%

*** Vīnmateriāls, konjaku spirts, aromatizatori, ekstrakti, degvīns, u.c.

**Lielākie komersanti* pēc patēriņam Latvijā nodotā
alkoholisko dzērienu (neskaitot alu) apjoma
2016.gada 6 mēnešos**

	Komersanta nosaukums
1	LATVIJAS BALZAMS AS
2	CĒSU ALUS AS
3	PRODIMPEKSS LOĢISTIKAS GRUPA SIA
4	BERLAT GRUPA SIA
5	LIVIKO SIA
6	ALTIA LATVIA SIA
7	TRIALTO LATVIA SIA
8	LATALKO SIA
9	MAXIMA LATVIJA SIA
10	RIMI LATVIA SIA
11	MV LATVIA SIA
12	MERKURS-RIGANTE SIA
13	ALDARIS AS
14	TABAKAS NAMS GRUPA SIA
15	EIROVĪNS SIA
16	INTERBALTIJA AG AS
17	DUTY FREE BALTICS SIA
18	BALTIC XL SIA
19	RSKORPIONS SIA
20	CIDO GRUPA SIA

**Lielākie komersanti* pēc patēriņam Latvijā nodotā
alus apjoma 2016.gada 6 mēnešos**

N.p.k.	Komersanta nosaukums
1	CĒSU ALUS AS
2	CIDO GRUPA SIA
3	ALDARIS AS
4	TĒRVETES AL AS
5	BAUSKAS ALUS SIA
6	PIEBALGAS ALUS SIA
7	UŽAVAS ALUS SIA
8	VALMIERMUIŽAS ALUS SIA
9	RITALEKS SIA
10	ALUS NAMS SIA
11	DUTY FREE BALTICS SIA
12	GREIS LOĢISTIKA SIA
13	MAXIMA LATVIJA SIA
14	DFD SIA
15	BERLAT GRUPA SIA
16	ILGEZEEM SIA
17	TRIALTO LATVIA SIA
18	GP TERMINALS SIA
19	ABULA SIA
20	LATALKO SIA

* Lielākie komersanti, kas alkoholiskos dzērienus nodod patēriņam Latvijā, tas ir, alkoholisko dzērienu ražotāji un importētāji

Analītiskajā materiālā un pielikumos apkopota informācija no VID informācijas sistēmās iesniegtajiem pārskatiem uz datu apkopošanas brīdi. Informācija turpmākajās publikācijās var tikt precizēta.

Populārākie patēriņam Latvijā nodotie* alkoholiskie dzērieni
2016.gada 6 mēnešos

	Dzēriena nosaukums	Dzēriena grupa
1	CĒSU DŽONS	alkoholiskie kokteiļi
2	CĒSU 14%	pārējie raudzētie dzērieni
3	DINS	alkoholiskie kokteiļi
4	BOSCA	dzirkstošais vīns
5	AGDAM	stiprinātie vīni
6	BLACK BALSAM	alkoholiskie kokteiļi
7	BONAPARTE	konjaks, brendijs
8	RĪGAS ŠAMPANIETIS	dzirkstošais vīns
9	SOMERSBY	pārējie raudzētie dzērieni
10	ARSENIČ	degvīns
11	3 GRAUDU	degvīns
12	FIZZ	pārējie raudzētie dzērieni
13	ROKS KOLA	alkoholiskie kokteiļi
14	KATYUSHA	degvīns
15	LUCKY DOG	pārējie raudzētie dzērieni
16	HEKTORS	konjaks, brendijs
17	KAGOR	vīns
18	RĪGAS MELNAIS BALZAMS	citi alkoholiskie dzērieni
19	DŽINS AR TONIKU	alkoholiskie kokteiļi
20	MERNAJA	degvīns

Populārākie patēriņam Latvijā nodotie* alus nosaukumi
2016.gada 6 mēnešos

N.p.k.	Alus nosaukums (īssais)	Alus ražotājs/ievedējs
1	CĒSU PREMIUM	CĒSU ALUS AS
2	MIEZĪTIS	CĒSU ALUS AS
3	APINĪTIS STIPRAIS	ALDARIS AS
4	ALDARA GAIŠAIS	ALDARIS AS
5	LĀČPLĒSIS GAIŠAIS	CIDO GRUPA SIA
6	WALTER	CĒSU ALUS AS
7	LĪVU PILZENES	CIDO GRUPA SIA
8	ALDARIS 1865	ALDARIS AS
9	CĒSU BRŪŽA	CĒSU ALUS AS
10	LĪVU RUBENIS	CIDO GRUPA SIA
11	TĒRVETES SENČU	TĒRVETES AL AS
12	LĀČPLĒSIS DZINTARA	CIDO GRUPA SIA
13	OPTIMA LINIJA	CIDO GRUPA SIA
14	TĒRVETES	TĒRVETES AL AS
15	ZELTA	ALDARIS AS
16	CĒSU LIGHT	CĒSU ALUS AS
17	LA EKSTRA	CIDO GRUPA SIA
18	LA.DZINTARA	CIDO GRUPA SIA
19	CĒSU PREMIUM AMBER	CĒSU ALUS AS
20	ALDARA PILZENES	ALDARIS AS

* nodots patēriņam Latvijā, tas ir, nodoti realizācijai tirdzniecības (tai skaitā vairumtirdzniecības) vietās