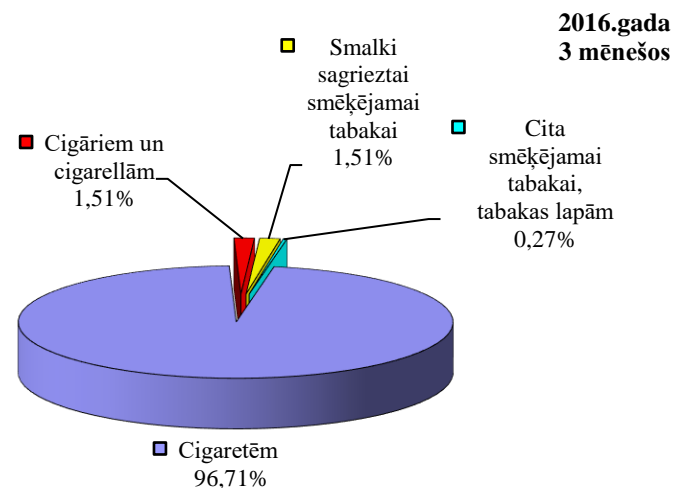
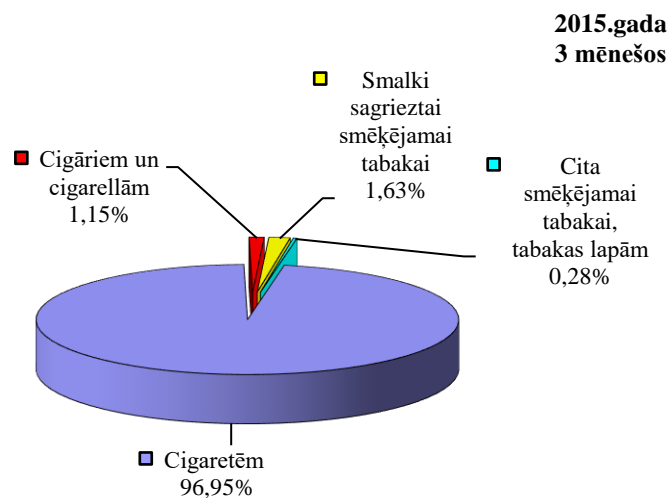


**Akcīzes nodokļa ieņēmumi par tabakas izstrādājumiem  
 pēc Valsts kases datiem (tūkst. EUR)**

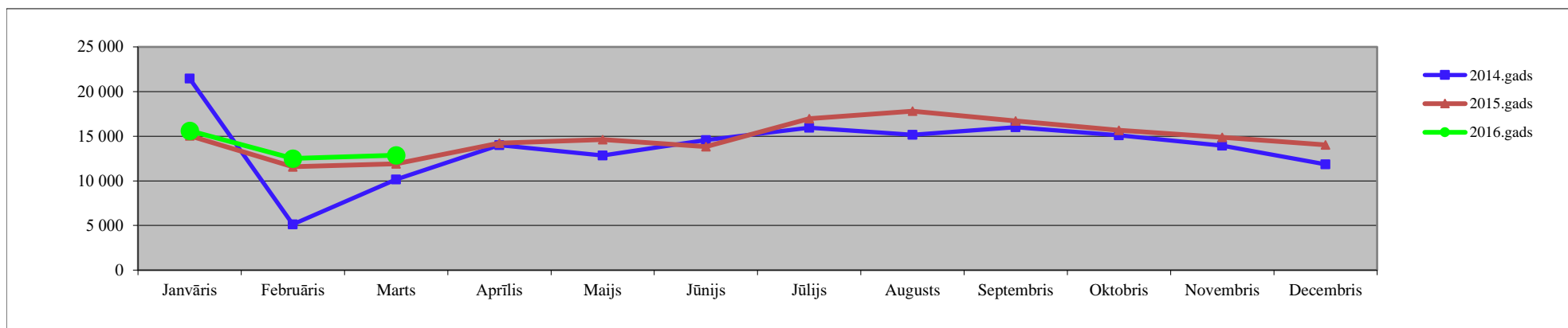
Tabakas izstrādājumu veids	2015.gada 3 mēnešos	2016.gada 3 mēnešos	Izmaiņa	
			tūkst. EUR	%
Cigaretēm	37 356,09	39 651,21	2 295	6,14%
Cigāriem un cigarellām	442,99	618,23	175	39,56%
Smalki sagrieztai smēķējamai tabakai	626,31	620,50	-6	-0,93%
Cita smēķējamai tabakai, tabakas lapām	107,25	111,21	4	3,70%
Atmaksas	-0,15	-0,22	-	-
<b>Kopā</b>	<b>38 532,48</b>	<b>41 000,94</b>	<b>2 468</b>	<b>6,41%</b>



## Iekasētais akcīzes nodoklis par tabakas izstrādājumiem

Pēc Valsts kases datiem (tūkst. EUR)

Periods	Janvāris	Februāris	Marts	Aprīlis	Maijs	Jūnijs	Jūlijs	Augusts	Septembris	Oktobris	Novembris	Decembris	3 mēnešos
2014.gads	21 457,64	5 126,16	10 162,06	13 994,80	12 846,26	14 558,74	15 944,46	15 166,50	15 997,56	15 089,08	13 948,34	11 864,22	<b>36 745,86</b>
2015.gads	15 034,70	11 581,94	11 915,84	14 216,64	14 620,07	13 816,19	16 969,34	17 804,33	16 724,96	15 661,57	14 887,60	14 031,97	<b>38 532,48</b>
2016.gads	15 615,10	12 510,16	12 875,68										<b>41 000,93</b>
Izmaiņa 2016/2015	3,86%	8,01%	8,06%										6,41%



## Akcīzes nodokļa likmju izmaiņas tabakai

Tabakas izstrādājumu veids	2006.gada 1.janvāris	2007.gada 1.janvāris	2007.gada 1.jūlijs	2008.gada 1.janvāris	2009.gada 1.janvāris	2010.gada 1.janvāris	2011.gada 1.janvāris	2011.gada 1.jūlijs	2014.gada 1.janvāris	2014.gada 1.jūlijs	2015.gada 1.aprīlis	2015.gada 1.jūlijs	2016.gada 1.janvāris
	(LVL)	(LVL)	(LVL)	(LVL)	(LVL)	(LVL)	(LVL)	(LVL)	(EUR)	(EUR)	(EUR)	(EUR)	(EUR)
Cigaretēm (par 1000 cigaretēm)	7,6+14,8%*	8,4+19,2%*	10+25%*	17,8+32,2%*	22,5+34,5%*	22,5+34,5%*, bet ne mazāk kā 48 lati par 1000 cigaretēm	22,5+34,5%*, bet ne mazāk kā 48 lati par 1000 cigaretēm	25+34%*, bet ne mazāk kā 52 lati par 1000 cigaretēm	39,84+33,5%*, bet ne mazāk kā 79,68 euro par 1000	51,80+25%*, bet ne mazāk kā 85,60 euro par 1000	51,80+25%*, bet ne mazāk kā 85,60 euro par 1000	54,20+25%*, bet ne mazāk kā 89,80 euro par 1000 cigaretēm	54,20+25%*, bet ne mazāk kā 89,80 euro par 1000
Cigāri un cigarillas (par 1000 gab.)	11	11	11	11	11	11	24	26	39,84	39,84	39,84	39,84	42,69
Smēķējamai tabakai (par 1 kg): Smalki sagrieztai tabakai cigarešu uztīšanai	21	23	23	23	23	23	29	34	55,49	55,49	55,49	55,49	58
Citai smēķējamai tabakai	14	14	14	14	23**								
Tabakas lapas (par 1 kg)											55,49	55,49	58
Karsējamā tabaka (par 1 kg)													62,00 no 2016.gada 1.marta

\* procenti no maksimālās mazumtirdzniecības cenas

\*\* no 2009.gada 1.februāra

## TABAKAS IZSTRĀDĀJUMU APRITE 2016.gada 3 mēnešos

### *Pamatdati par cigarešu IZCELSMI*

*1.tabula*

Tabakas izstrādājumu:	2015.gada 3 mēnešos	2016.gada 3 mēnešos	Izmaiņas	Izmaiņas %
Saražoto cigarešu apjoms (tūkst.gab.)	0	461	461	-
Ievests, importēts Latvijā:				
Cigaretes (tūkst.gab.)	920 502	1 120 310	199 808	21,71%
Cigāri un cigarillas (tūkst.gab.)	20 265	24 235	3 970	19,59%
Smēķējamā tabaka (kg)	7 553	13 637	6 084	80,55%

### *Pamatdati par patēriņam Latvijā nodotajiem tabakas izstrādājumiem*

*2.tabula*

Tabakas izstrādājumu:	2015.gada 3 mēnešos	2016.gada 3 mēnešos	Izmaiņas	Izmaiņas %
<b>Patēriņam Latvijā nodotais apjoms, tai skaitā:</b>				
Cigaretes (tūkst.gab.)	413 720	433 328	19 608	4,74%
Cigāri un cigarillas (tūkst.gab.)	13 333	12 928	-405	-3,04%
Smēķējamā tabaka (kg)	11 123	11 740	617	5,55%
Tabakas lapas (kg)*		0		
<b>Mazumtirdzniecībai novirzītās produkcijas daudzums:</b>				
Cigaretes (tūkst.gab.)	409 602	427 811	18 209	4,45%
Cigāri un cigarillas (tūkst.gab.)	12 635	14 008	1 373	10,87%
Smēķējamā tabaka (kg)	11 440	11 255	-185	-1,62%
Tabakas lapas (kg)*	0	5	5	-
<b>Kuģu, lidmašīnu un beznodokļu veikalu apgāde:</b>				
Cigaretes (tūkst.gab.)	8 539	9 796	1 257	14,72%
Cigāri un cigarillas (tūkst.gab.)	8	6	-2	-25,00%
Smēķējamā tabaka (kg)	30	28	-2	-6,67%

\* akcīzes prece no 01.04.2015

### *Pamatdati par tabakas izstrādājumu IZVEŠĀNU no Latvijas*

*3.tabula*

Tabakas izstrādājumu:	2015.gada 3 mēnešos	2016.gada 3 mēnešos	Izmaiņas	Izmaiņas %
<b>Uz citām valstīm izvestās produkcijas apjoms:</b>				
Cigaretes (tūkst.gab.)	424 457	614 244	189 787	44,71%
Cigāri un cigarillas (tūkst.gab.)	7 877	14 990	7 113	90,30%
Smēķējamā tabaka (kg)	1	1 670	1 669	-
<b>Nosūtīts citai ES dalībvalstij:</b>				
Cigaretes (tūkst.gab.)	422 977	607 518	184 541	43,63%
Cigāri un cigarillas (tūkst.gab.)	7 876	14 990	7 114	90,33%
Smēķējamā tabaka (kg)	1	1 670	1 669	-
<b>Ekспортēts:</b>				
Cigaretes (tūkst.gab.)	1 480	6 726	5 246	354,46%
Cigāri un cigarillas (tūkst.gab.)	1	0	-1	-
Smēķējamā tabaka (kg)	0	0	0	-

Anālītiskajā materiālā un pielikumos apkopota informācija no VID informācijas sistēmās iesniegtajiem pārskatiem uz datu apkopošanas brīdi. Informācija turpmākajās publikācijās var tikt precizēta.

## TABAKAS IZSTRĀDĀJUMU APRITE 2016.gada marts

### *Pamatdati par cigarešu IZCELSMI*

*1.tabula*

Tabakas izstrādājumu:	2015.gada marts	2016.gada marts	Izmaiņas	Izmaiņas %
Saražoto cigarešu apjoms (tūkst.gab.)	0	461	461	
Ievests, importēts Latvijā:				
Cigaretes (tūkst.gab.)	351 502	439 254	87 752	24,96%
Cigāri un cigarillas (tūkst.gab.)	4 994	7 870	2 876	57,60%
Smēķējamā tabaka (kg)	3 039	4 906	1 867	61,43%

### *Pamatdati par patēriņam Latvijā nodotajiem tabakas izstrādājumiem*

*2.tabula*

Tabakas izstrādājumu:	2015.gada marts	2016.gada marts	Izmaiņas	Izmaiņas %
<b>Patēriņam Latvijā nodotais apjoms, tai skaitā:</b>				
Cigaretes (tūkst.gab.)	160 331	164 906	4 575	2,85%
Cigāri un cigarillas (tūkst.gab.)	5 301	5 226	-75	-1,41%
Smēķējamā tabaka (kg)	4 234	4 026	-208	-4,91%
Tabakas lapas (kg)*	-	0	-	-
<b>Mazumtirdzniecībai novirzītās produkcijas daudzums:</b>				
Cigaretes (tūkst.gab.)	155 464	161 230	5 766	3,71%
Cigāri un cigarillas (tūkst.gab.)	4 489	5 273	784	17,46%
Smēķējamā tabaka (kg)	4 363	4 031	-332	-7,61%
Tabakas lapas (kg)*	0	0	-	-
<b>Kuģu, lidmašīnu un beznodokļu veikalu apgāde:</b>				
Cigaretes (tūkst.gab.)	3 065	3 672	607	19,80%
Cigāri un cigarillas (tūkst.gab.)	2	2	0	0,00%
Smēķējamā tabaka (kg)	5	14	9	180,00%

\* akcīzes prece no 01.04.2015

### *Pamatdati par tabakas izstrādājumu IZVEŠANU no Latvijas*

*3.tabula*

Tabakas izstrādājumu:	2015.gada marts	2016.gada marts	Izmaiņas	Izmaiņas %
<b>Uz citām valstīm izvestās produkcijas apjoms:</b>				
Cigaretes (tūkst.gab.)	155 635	239 052	83 417	53,60%
Cigāri un cigarillas (tūkst.gab.)	0	0	0	-
Smēķējamā tabaka (kg)	1	789	788	-
<b>Nosūtīts citai ES dalībvalstij:</b>				
Cigaretes (tūkst.gab.)	155 629	235 955	80 326	51,61%
Cigāri un cigarillas (tūkst.gab.)	0	0	0	-
Smēķējamā tabaka (kg)	1	789	788	-
<b>Ekспортēts:</b>				
Cigaretes (tūkst.gab.)	6	3 097	3 091	-
Cigāri un cigarillas (tūkst.gab.)	0	0	0	-
Smēķējamā tabaka (kg)	0	0	0	-

Anālītiskajā materiālā un pielikumos apkopota informācija no VID informācijas sistēmās iesniegtajiem pārskatiem uz datu apkopošanas brīdi. Informācija turpmākajās publikācijās var tikt precizēta.

**Populārākās cigaretes**  
pēc patēriņam Latvijā nodotā apjoma  
**2016.gada trīs mēnešos**

Nr.p.k.	Cigarešu marka
1.	WINSTON
2.	PHILIP MORRIS
3.	MARLBORO
4.	L&M
5.	LD
6.	ROTHMANS
7.	CAINES
8.	CHESTERFIELD
9.	KENT
10.	PALL MALL

**Lielākie komersanti pēc patēriņam Latvijā nodotā**  
tabakas izstrādājumu apjoma  
**2016.gada trīs mēnešos**

Nr.p.k.	Komersanta nosaukums
cigarešu apjoma	
1.	PHILIP MORRIS LATVIA SIA
2.	BALTIC SALES NETWORK SIA
3.	GREIS LOGISTIKA SIA

**cigāru un cigarillu apjoma**

1.	PHILIP MORRIS LATVIA SIA
2.	GREIS SIA
3.	PREMIUM TOBACCO SIA

**smēķējamās tabakas apjoma**

1.	BALTIC SALES NETWORK SIA
2.	RASTA 1 SIA
3.	TABAKAS NAMS GRUPA SIA

Analītiskajā materiālā un pielikumos apkopota informācija no VID informācijas sistēmās iesniegtajiem pārskatiem uz datu apkopošanas brīdi. Informācija turpmākajās publikācijās var tikt precizēta.