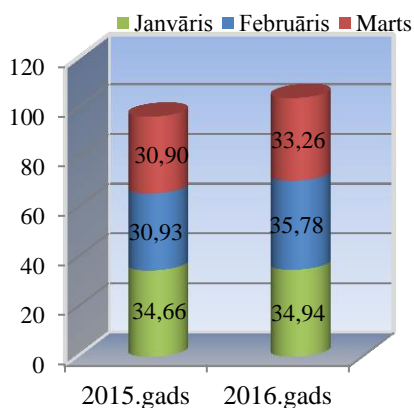


Naftas produktu (degvielas) aprite 2016.gada trijos mēnešos

1. Akcīzes nodokļa ieņēmumi

milj.EUR 1.attēls



2016.gada 3 mēnešos akcīzes nodoklis par naftas produktiem iekasēts **103,98 milj. EUR** apjomā, kas ir par 7,49 milj. EUR jeb **par 8% vairāk** kā 2015.gada attiecīgajā periodā.

2016.gada 3 mēnešos, salīdzinot ar 2015.gada attiecīgo periodu, akcīzes nodokļa ieņēmumi palielinājušies:

- dīzeļdegvielai, ieskaitot dīzeļdegvielu, kurai pievienota biodīzeļdegviela un iezīmēto (marķēto) dīzeļdegvielu (*turpmāk – dīzeļdegviela*) – par 5,63 milj. EUR jeb 8%;
- svīnu nesaturošam benzīnam, ieskaitot benzīnam, kuram pievienots no lauksaimniecības izejvielām iegūts etilspirts (*turpmāk – benzīns*) - par 1,36 milj. EUR jeb 6% (skatīt 1.pielikumu).
- sašķidrinātai naftas gāzei, kuru izmanto kā degvielu (*turpmāk – autogāze*) – par 0,44 milj. EUR jeb 21%.

Akcīzes nodokļa ieņēmumi samazinājušies:

- degvielleļļai, tās aizstājējproduktiem un komponentiem – 0,004 milj. EUR jeb 35%.

Akcīzes nodokļa ieņēmumus par naftas produktiem 2016.gadā ietekmē:

- akcīzes nodokļa likmju pieaugums (skatīt 3.pielikumu);
- patēriņam nodotā naftas produktu (degvielas) apjoma pieaugums (+1%);

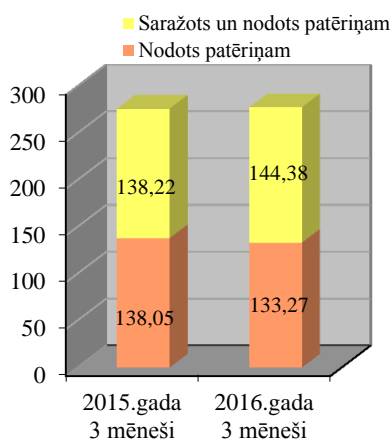
2. Naftas produktu (degvielas) aprītē iesaistītās personas

Latvijā 2016.gada 31.martā komersantiem bija spēkā esošas speciālās atļaujas (licences) darbībai ar naftas produktiem un/vai biodegvielu:

- apstiprināta noliktavas turētāja darbībai – 86;
- reģistrēta saņēmēja darbībai – 2;
- reģistrēta nosūtītāja darbībai – 48;
- degvielas vairumtirdzniecībai – 35;
- degvielas mazumtirdzniecībai – 118.

3. Naftas produktu (degvielas) nodošana patēriņam Latvijā

(tūkst. tonnas) 2.attēls



2016.gada 3 mēnešos kopējais patēriņam Latvijā nodoto naftas produktu (degvielas) apjoms ir **277,64 tūkst. tonnas** un tas ir par 1,38 tūkst. tonnām jeb tikai nedaudz vairāk kā 2015.gada attiecīgajā periodā.

Palielinājies patēriņam nodotais apjoms:

- dīzeļdegvielai – par 4,15 tūkst. tonnām jeb 2%;
- naftas produktiem, kuri tiek iekļauti grupā „citi” – par 0,36 tūkst. tonnām jeb 20%;
- degvielleļļai – par 0,10 tūkst. tonnām jeb 17%.

Samazinājies patēriņam nodotais apjoms:

- benzīnam – par 0,47 jeb 1%;
- petrolejai (ieskaitot reaktīvo degvielu) – par 1,69 tūkst. tonnām jeb 16%;

- sašķidrinātajai naftas gāzei, kuru izmanto par kurināmo (turpmāk – kurināmā gāze) – par 1,04 tūkst. tonnām jeb 12%;

- autogāzei – apjoms ir līdzīgs kā 2015.gada trijos mēnešos – izmaiņas mazākas par 1% (skatīt 2.pielikuma 1.tabulu).

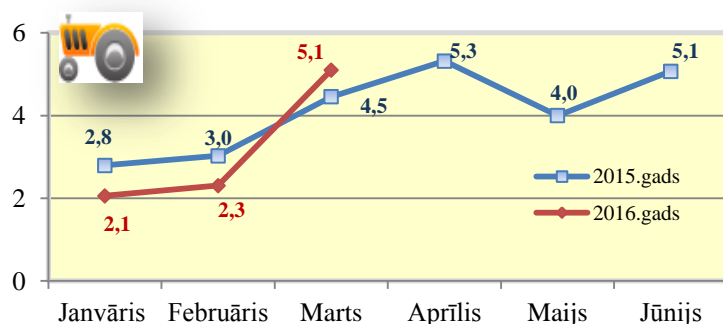
Līderpozīcijās, vērtējot pēc kopējā patēriņam Latvijā nodotā naftas produktu (degvielas) apjoma, atrodas SIA “Cirle K Latvia” SIA (agrākais nosaukums SIA “Statoil Fuel & Retail Latvia”), SIA “Neste Latvija” un SIA “Amic Latvia” (agrākais nosaukums SIA “Lukoil Baltija R”).

Piecpadsmit **lielākie komersanti** pēc 2016.gada trijos mēnešos kopējā patēriņam Latvijā nodotā naftas produktu (degvielas) apjoma uzskaitīti 4.pielikumā.

2015.gada 3 mēnešos akcīzes preču noliktavās kopumā saražoti, sajaukti, iezīmēti (marķēti), fasēti naftas produkti 199,19 tūkst. tonnu apjomā, kas ir par 13,68 tūkst. tonnām jeb par 7% vairāk kā 2015.gada trijos mēnešos. Palielinājies akcīzes preču noliktavās sajauktās dīzeļdegvielas apjoms, bet samazinājies benzīna un sašķidrinātās gāzes, kā arī saražotās biodīzeļdegvielas apjoms. Lielākā daļa no akcīzes preču noliktavās saražoto naftas produktu apjoma ir nodoti patēriņam Latvijā (skatīt 2.pielikuma 1.1.tabulu).

Dīzeļdegviela lauksaimniekiem - nodošana patēriņam

(tūkst. tonnas) 3.attēls



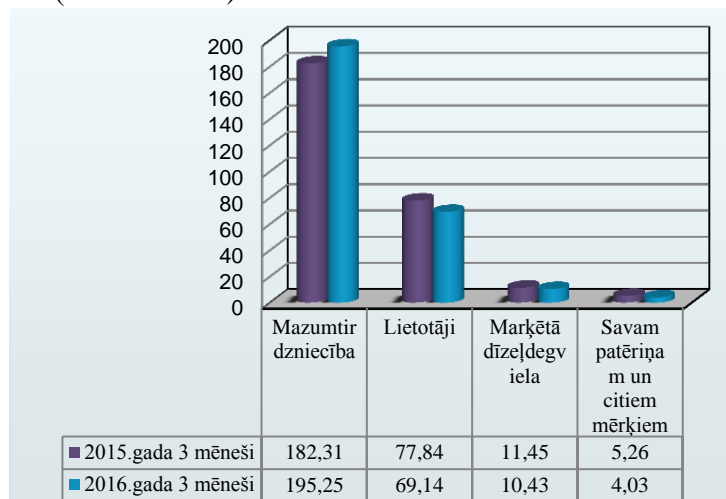
2016.gada 3 mēnešos realizācijai lauksaimniecības produkcijas ražotājiem nodotas **9,47 tūkst. tonnas** dīzeļdegvielas un tas ir par 0,81 tūkst. tonnām jeb **8% mazāk** kā 2015.gada attiecīgajā periodā (skatīt 2.pielikuma 1.tabulu).

Saskaņā ar likumu “Par akcīzes nodokli”, dīzeļdegvielai, kura paredzēta realizācijai lauksaimniecības produkcijas ražotājiem, tiek piemērota akcīzes nodokļa likme 50 EUR par 1000 litriem dīzeļdegvielas, lai varētu piemērot samazināto likmi, dīzeļdegvielai jābūt iezīmētai (marķētai) saskaņā ar likuma 28.pantu.

Kārtību, kādā piemēro likumā “Par akcīzes nodokli” normas, nosaka Ministru kabineta 2015.gada 14.aprīļa noteikumi Nr.194 „Kārtība, kādā piemēro samazināto akcīzes nodokļa likmi iezīmētai (marķētai) dīzeļdegvielai (gāzeļļai), ko izmanto lauksaimniecības produkcijas ražošanai, lauksaimniecības zemes apstrādei un meža vai purva zemes apstrādei, kurā kultivē dzērvenes vai mellenes, kā arī zemes apstrādei zem zivju dīķiem”.

4. Naftas produktu (degvielas) realizācija

(tūkst. tonnas) 4.attēls




2015.gada 3 mēnešos kopumā Latvijā realizētas **278,84 tūkst. tonnas** naftas produktu (degvielas), kas ir par 1,98 tūkst. tonnām jeb **1% vairāk** kā 2015.gada trijos mēnešos. Palielinājies mazumtirdzniecībā realizētās degvielas apjoms. Savukārt samazinājusies realizācija lietotājiem vairumtirdzniecībā un iezīmētās (marķētās) degvielas realizācija tās lietotājiem, kā arī savam

patēriņam un citiem mērķiem izmantotās degvielas apjoms

Vērtējumā pa produktu kategorijām – **palielinājies** realizācijas apjoms dīzeļdegvielai (par 2%), autogāzei (par 1%) un naftas produktiem, kuri tiek iekļauti grupā „citi” (par 43%), bet realizācijas apjoms **samazinājies** benzīnam (par 1%), petrolejai (par 16%), kurināmai gāzei (par 12%), degvielleļļai (par 7%) (skatīt 2.pielikuma 2.tabulu).

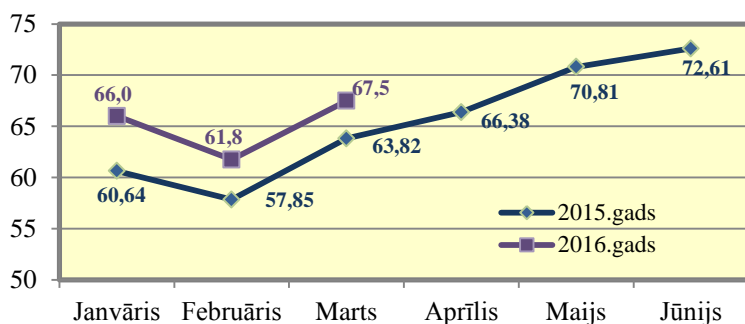
Naftas produktu veidu īpatsvars (procentos) kopējā realizēto naftas produktu struktūrā 5.attēls



2016.gada trijos mēnešos, salīdzinot ar 2015.gada attiecīgo periodu, kopējā realizēto naftas produktu struktūrā palielinājies dīzeļdegvielas īpatsvars, attiecīgi samazinoties petrolejas (reaktīvās degvielas) īpatsvaram (skatīt 2.pielikuma 2.tabulu un 5.attēlu).

4.1. Naftas produktu mazumtirdzniecība

(tūkst. tonnas) 6.attēls



0,14 tūkst. tonnām jeb 1%. Savukārt samazinājies mazumtirdzniecībā realizētā benzīna apjoms par 0,50 tūkst. tonnām jeb 1% (skatīt 2.pielikuma 2.1.tabulu).

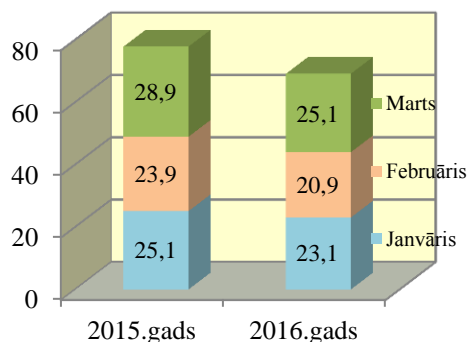
Lielākie komersanti pēc 2016.gada trijos mēnešos mazumtirdzniecībā realizētā degvielas apjoma uzskaitīti 4.pielikumā.

2016.gada 3 mēnešos mazumtirdzniecībā kopumā realizētas **195,25 tūkst. tonnas** degvielas, kas ir par 12,94 tūkst. tonnām jeb **7% vairāk** kā 2015.gada attiecīgajā periodā (skatīt 2.pielikuma 2.1.tabulu).

Realizētās dīzeļdegvielas apjoms ir palielinājies par 13,31 tūkst. tonnām jeb 11% un realizētās autogāzes apjoms par

4.2. Naftas produktu (degvielas) realizācija lietotājiem (vairumtirdzniecībā)

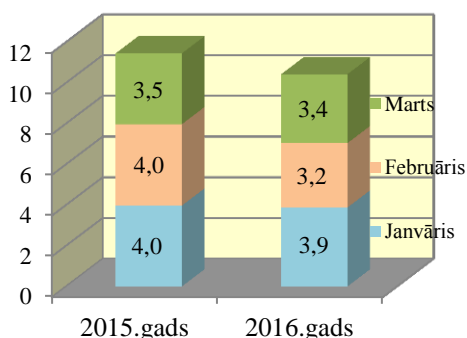
(tūkst. tonnas) 7.attēls



2016.gada 3 mēnešos lietotājiem kopumā realizētas **69,14 tūkst. tonnas** degvielas, kas ir par 8,70 tūkst. tonnām jeb **11% mazāk** kā 2015.gada attiecīgajā periodā (skatīt 2.pielikuma 2.2.tabulu). Apjomi samazinājušies visiem degvielas veidiem, dīzeļdegvielai (par 10%), **petrolejai** (par 16%) un kurināmai gāzei (par 12%).

4.3. Marķētās dīzeļdegvielas realizācija

(tūkst. tonnās) 8.attēls



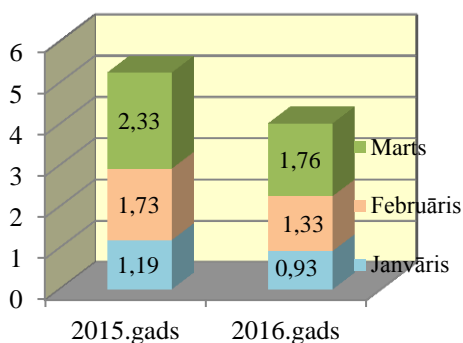
un kuģu apgādei (par 0,99 tūkst. tonnām jeb 26%), izmantošanai brīvistās un brīvajās zonās (par 0,11 tūkst. tonnām jeb 10%), bet palielinājies fiziskajām personām (par 0,14 tūkst. tonnām jeb 15%) realizētās iezīmētās (marķētās) dīzeļdegvielas apjoms (skatīt 2.pielikuma 2.3.tabulu).

2016.gada 3 mēnešos iezīmētā (marķētā) dīzeļdegviela ir realizēta kopumā **10,43 tūkst. tonnu** apjomā, kas ir par 1,02 tūkst. tonnām jeb **par 9% mazāk** kā iepriekšējā gada attiecīgajā periodā..

Samazinājies juridiskajām personām, izmantošanai par kurināmo vai siltumenerģijas ražošanai produkcijas ražošanas (pārstrādes) tehnoloģiskajā procesā realizētās iezīmētās (marķētās) dīzeļdegvielas apjoms (par 0,07 tūkst. tonnām jeb 1%)

4.4. Naftas produktu (degvielas) izlietojums savam patēriņam, citiem mērķiem

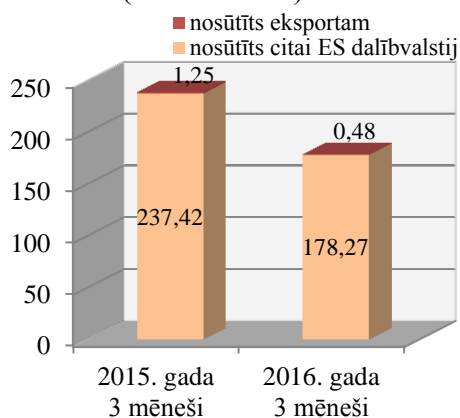
(tūkst. tonnas) 9.attēls



2016.gada 3 mēnešos komersanti savam patēriņam un citiem mērķiem (tai skaitā citu preču, kas nav naftas produkti, ražošanai) kopumā izmantojuši naftas produktus **4,03 tūkst. tonnu** apjomā, kas ir par 1,24 tūkst. tonnām jeb **24% mazāk** kā 2015.gada attiecīgajā periodā. Vislielākais izlietojuma samazinājums vērojams dīzeļdegvielai (par 2,00 tūkst. tonnām jeb 62%). Pieaudzis izlietojums naftas produktiem, kuri tiek iekļauti grupā „citi” (par 0,75 tūkst. tonnām jeb 45%) (skatīt 2.pielikuma 2.4.tabulu).

5. Naftas produktu nosūtīšana uz citām ES dalībvalstīm un eksportam

(tūkst. tonnas) 10.attēls



2016.gada 3 mēnešos komersanti no akcīzes preču noliktavām Latvijā, piemērojot atlikto akcīzes nodokļa maksāšanu, nosūtījuši naftas produktus (degvielu) kopumā **178,75 tūkst. tonnu** apjomā, pārsvarā naftas produkti (178,27 tūkst. tonnas) nosūtīti citām Eiropas Savienības dalībvalstīm (skatīt 2.pielikuma 3.tabulu).

Kopumā atliktā akcīzes nodokļa maksāšanas režīmā no Latvijas izvesto naftas produktu apjoms 2016.gada trijos mēnešos ir par 59,92 tūkst. tonnām jeb **25% mazāks** kā 2015.gada attiecīgajā periodā.

Samazinājumu galvenokārt veido izvešanai uz citām dalībvalstīm nosūtītās dīzeļdegvielas apjoma samazināšanās (skatīt 2.pielikuma 3.1.tabulu).

Analītiskajā pārskatā un pielikumos, aprēķinot naftas produktu daudzumu tonnās, ir pielietoti sekojoši blīvumi: benzīnam - 0,765 t/m³; degvielleļļai - 0,95 t/m³; petrolejai - 0,78 t/m³; dīzeļdegvielai - 0,835 t/m³; biodīzeļdegvielai - 0,887 t/m³; marķētai dīzeļdegvielai - 0,835 t/m³, naftas gāzei - 0,55 t/m³.

Apele 67120163