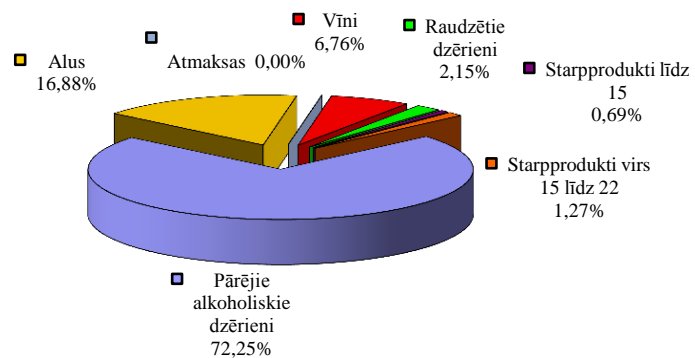


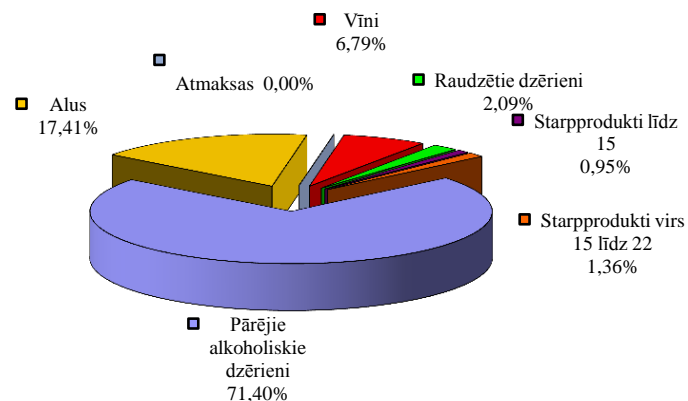
**Akcīzes nodokļa ieņēmumi par alkoholiskajiem dzērieniem
 pēc Valsts kases datiem (tūkst. EUR)**

Alkoholisko dzērienu grupa	2014.gadā	2015.gadā	Izmaiņa	
			tūkst. EUR	%
Vīni	10 070,33	10 582,71	512,38	5,09%
Raudzētie dzērieni	3 209,23	3 253,87	44,64	1,39%
Starpprodukti līdz 15 tilpumprocentiem	1 024,86	1 485,56	460,70	44,95%
Starpprodukti virs 15 līdz 22 tilpumprocentiem	1 892,30	2 116,43	224,13	11,84%
Pārējie alkoholiskie dzērieni	107 627,22	111 227,76	3 600,54	3,35%
Alus	25 144,47	27 122,63	1 978,16	7,87%
Atmaksas	-0,47	-0,55	-	-
Kopā	148 967,94	155 788,41	6 820,47	4,58%

2014.gadā



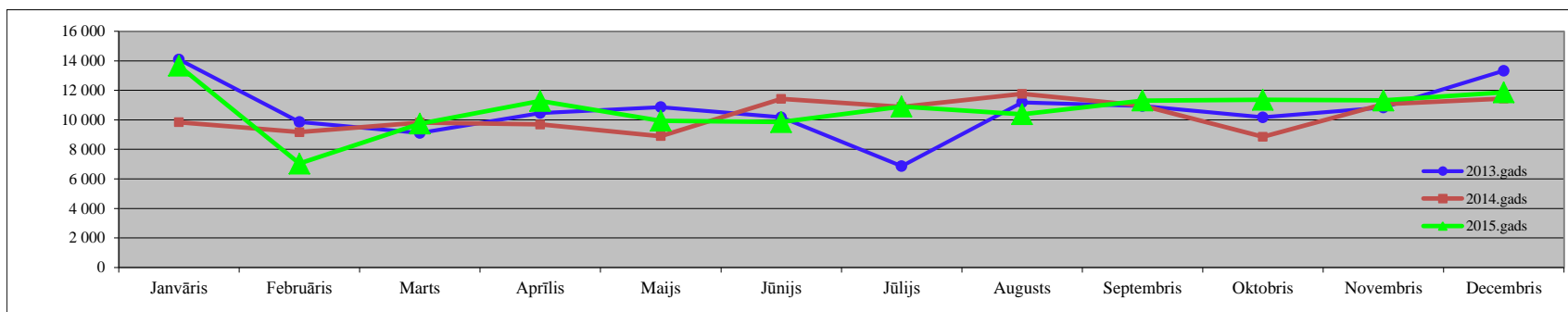
2015.gadā



Iekasētais akcīzes nodoklis par alkoholiskajiem dzērieniem (neskaitot alu) (EUR)

Pēc Valsts kases datiem (tūkst. EUR)

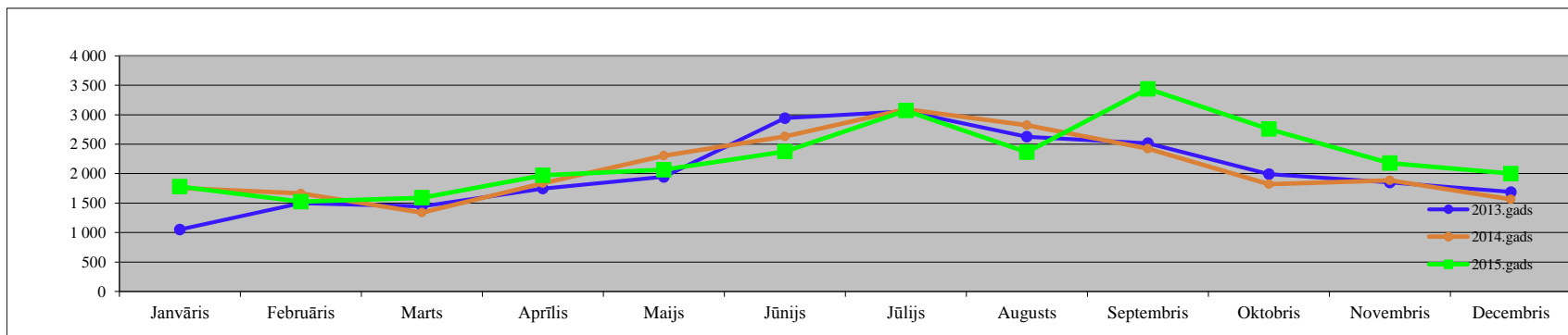
Periods	Janvāris	Februāris	Marts	Aprīlis	Maijs	Jūnijs	Jūlijs	Augusts	Septembris	Oktobris	Novembris	Decembris	Gadā
2013.gads	14 099,82	9 855,98	9 114,76	10 464,97	10 866,03	10 174,33	6 872,01	11 192,76	10 944,04	10 176,00	10 834,60	13 333,87	127 929,16
2014.gads	9 845,50	9 166,00	9 809,64	9 689,57	8 903,30	11 425,13	10 882,74	11 776,03	10 971,47	8 852,41	11 057,03	11 444,64	123 823,46
2015.gads	13 665,71	7 037,03	9 743,39	11 286,75	9 942,90	9 851,07	10 906,68	10 385,83	11 306,12	11 358,32	11 315,19	11 866,81	128 665,80
Izmaiņa 2015/2014	38,80%	-23,23%	-0,68%	16,48%	11,68%	-13,78%	0,22%	-11,81%	3,05%	28,31%	2,33%	3,69%	3,91%



Iekasētais akcīzes nodoklis par alu (EUR)

Pēc Valsts kases datiem (tūkst. EUR)

Periods	Janvāris	Februāris	Marts	Aprīlis	Maijs	Jūnijs	Jūlijs	Augusts	Septembris	Oktobris	Novembris	Decembris	Gadā
2013.gads	1 050,94	1 499,19	1 444,54	1 747,59	1 944,93	2 943,45	3 058,69	2 628,56	2 516,72	1 990,79	1 850,13	1 688,69	24 364,22
2014.gads	1 757,07	1 663,36	1 338,96	1 837,56	2 304,10	2 632,75	3 095,51	2 821,83	2 422,94	1 820,41	1 885,83	1 564,17	25 144,47
2015.gads	1 780,47	1 523,59	1 591,48	1 971,78	2 066,28	2 375,29	3 070,87	2 364,19	3 440,63	2 759,25	2 178,30	2 000,48	27 122,62
Izmaiņa 2015/2014	1,33%	-8,40%	18,86%	7,30%	-10,32%	-9,78%	-8,0%	-16,22%	42,00%	51,57%	15,51%	27,89%	7,87%



Akcīzes nodokļa likmju izmaiņas alkoholam

	2004.gada 1.maijs	2006.gada 1.janvāris	2009.gada 1.februāris	2009.gada 1.jūlijs	2010.gada 1.februāris	2011.gada 1.jūnijs	2014.gada 1.janvāris	2015.gada 1.augusts	
	(LVL)						(EUR)		
Vīns (100 l)	30	30	40	40	45	45	64,03	70	
Raudzētie dzērieni līdz 6° (100 l)	30	30	40	40	45	45	64,03	64	
Raudzētie dzērieni virs 6° (100 l)								70	
Starpprodukti līdz 15° (100 l)	42	42	42	42	45	45	64,03	70	
Starpprodukti no 15° līdz 22° (100 l)	70	70	70	70	70	70	99,6	110	
Pārējie alkoholiskie dzērieni (100 l a/a)	550	630	825	890	890	940	1337,5	1360	
Alus (100 l) (100 l)	Ls 1,22 par katru tilpumprocentu, bet ne mazāk kā Ls 2 par 100 litriem	Ls 1,30 par katru tilpumprocentu, bet ne mazāk kā Ls 2 par 100 litriem	Ls 1,45 par katru tilpumprocentu, bet ne mazāk kā Ls 4 par 100 litriem	Ls 2,18 par katru tilpumprocentu, bet ne mazāk kā Ls 4 par 100 litriem	Ls 2,18 par katru tilpumprocentu, bet ne mazāk kā Ls 4 par 100 litriem	Ls 2,18 par katru tilpumprocentu, bet ne mazāk kā Ls 4 par 100 litriem	3,10 euro par katru tilpumprocentu, bet ne mazāk kā 5,69 euro par 100 litriem	3,80 euro par katru tilpumprocentu, bet ne mazāk kā 7,4 euro par 100 litriem	
		Mazajās alus darītavās*							
		Ls 0,65 par katru tilpumprocentu, bet ne mazāk kā Ls 2 par 100 litriem	Ls 0,725 par katru tilpumprocentu, bet ne mazāk kā Ls 4 par 100 litriem	Ls 1,09 par katru tilpumprocentu, bet ne mazāk kā Ls 4 par 100 litriem	Ls 1,09 par katru tilpumprocentu, bet ne mazāk kā Ls 4 par 100 litriem	Ls 1,09 par katru tilpumprocentu, bet ne mazāk kā Ls 4 par 100 litriem	Ls 1,09 par katru tilpumprocentu, bet ne mazāk kā Ls 4 par 100 litriem	1,55 euro par katru tilpumprocentu, bet ne mazāk kā 5,69 euro par 100 litriem	1,9 euro par katru tilpumprocentu, bet ne mazāk kā 7,4 euro par 100 litriem

* Mazajās alus darītavās saražotajam alum par viena kalendārā gada laikā saražotajiem pirmajiem 10 tūkstošiem hektoltriem alus

Piemēram

par 1 litru:	ar alkohola saturu	Akcīzes nodoklis (LVL) (no 01.07.2009.)	Akcīzes nodoklis (LVL) (no 01.02.2010.)	Akcīzes nodoklis (LVL) (no 01.06.2011.)	Akcīzes nodoklis (EUR) (no 01.01.2014.)	Akcīzes nodoklis (EUR) (no 01.08.2015.)
dabīgā vīna		0,40	0,45	0,45	0,64	0,70
raudzētā dzēriena	virs 6°	0,40	0,45	0,45	0,64	0,70
	līdz 6° (ieskaitot)					0,64
stiprinātā vīna	20°	0,70	0,70	0,70	1,00	1,10
degvīna	40°	3,56	3,56	3,76	5,35	5,44
alkoholiskā kokteiļa	5°	0,45	0,45	0,47	0,67	0,68
	alus	5°	0,109	0,109	0,109	0,16

**ALKOHOLISKO DZĒRIENU
(neskaitot alu) APRITE
2015.gadā**

1. Pamatdati par alkoholisko dzērienu apriti Latvijā

Alkoholiskie dzērieni:		2014.gadā	2015.gadā	Starpība	Izmaiņas %
Nodots patēriņam Latvijā*	dal	5 068 600	5 095 930	27 330	0,54
	dal a/a	1 068 163	1 087 278	19 115	1,79
Alkoholiskie kokteiļi	dal	776 958	679 162	-97 796	-12,59
Citi alkoholiskie dzērieni**	dal	326 341	316 622	-9 719	-2,98
Degvīns	dal	1 029 590	1 069 317	39 727	3,86
Dzirkstošais vīns	dal	559 608	569 659	10 051	1,80
Konjaks, brendijs	dal	247 313	240 213	-7 100	-2,87
Līķieris	dal	92 446	93 022	576	0,62
Raudzētie dzērieni***	dal	544 183	588 681	44 498	8,18
Stiprinātie vīni	dal	210 522	217 366	6 844	3,25
Vīns	dal	1 103 151	1 127 376	24 225	2,20
Viskijs	dal	178 488	194 512	16 024	8,98
Saražots Latvijā	dal	5 457 750	5 348 158	-109 592	-2,01
	dal a/a	1 718 817	1 668 593	-50 224	-2,92
Vīni	dal	226 454	212 076	-14 378	-6,35
Raudzētie dzērieni	dal	384 711	463 339	78 628	20,44
Starpprodukti līdz 15%	dal	8 785	88 633	79 848	-
Starpprodukti virs 15 līdz 22%	dal	17 772	14 925	-2 847	-16,02
Pārējie alkoholiskie dzērieni	dal	4 820 028	4 569 185	-250 843	-5,20
Ievests, importēts Latvijā	dal	14 821 907	12 661 860	-2 160 047	-14,57
Vīni	dal	6 781 001	5 484 781	-1 296 220	-19,12
Raudzētie dzērieni	dal	388 125	467 631	79 506	20,48
Starpprodukti līdz 15%	dal	255 370	193 481	-61 889	-24,24
Starpprodukti virs 15 līdz 22%	dal	234 185	225 419	-8 766	-3,74
Pārējie alkoholiskie dzērieni	dal	7 163 226	6 290 548	-872 678	-12,18

* Latvijā ražotā un no citām valstīm ievestā alkohola apjoms, kas nodots patēriņam Latvijā, samaksājot akcīzes nodokli

** Rums, tekila, melnais balzams, u.c.

*** Visi pārējie raudzētie dzērieni, piemēram sidri, neskaitot vīnogu vīnus un alu

2. Pamatdati par alkoholisko dzērienu IZVEŠANU no Latvijas****

Alkoholiskie dzērieni:		2014.gadā	2015.gadā	Starpība	Izmaiņas %
Kopumā izvests no Latvijas	dal	14 535 058	13 204 100	-1 330 958	-9,16
Vīni	dal	5 239 627	4 163 271	-1 076 356	-20,54
Raudzētie dzērieni	dal	291 100	330 414	39 314	13,51
Starpprodukti līdz 15%	dal	101 769	60 225	-41 544	-40,82
Starpprodukti virs 15 līdz 22%	dal	48 450	29 968	-18 482	-38,15
Pārējie alkoholiskie dzērieni	dal	8 854 112	8 620 222	-233 890	-2,64

3.1. Nosūtīts uz citu ES dalībvalsti

Alkoholiskie dzērieni:		2014.gadā	2015.gadā	Starpība	Izmaiņas %
Nosūtīts uz citu ES dalībvalsti kopā	dal	1 740 155	1 703 266	-36 889	-2,12
Vīni	dal	157 111	136 860	-20 251	-12,89
Raudzētie dzērieni	dal	203 373	267 477	64 104	31,52
Starpprodukti līdz 15%	dal	1 414	4 186	2 772	-
Starpprodukti virs 15 līdz 22%	dal	6 010	4 883	-1 127	-18,75
Pārējie alkoholiskie dzērieni	dal	1 372 247	1 289 860	-82 387	-6,00

3.2. Eksportēts

Alkoholiskie dzērieni:		2014.gadā	2015.gadā	Starpība	Izmaiņas %
Eksportēts kopā	dal	12 794 903	11 500 834	-1 294 069	-10,11
Vīni	dal	5 082 516	4 026 411	-1 056 105	-20,78
Raudzētie dzērieni	dal	87 727	62 937	-24 790	-28,26
Starpprodukti līdz 15%	dal	100 355	56 039	-44 316	-44,16
Starpprodukti virs 15 līdz 22%	dal	42 440	25 085	-17 355	-40,89
Pārējie alkoholiskie dzērieni	dal	7 481 865	7 330 362	-151 503	-2,02

**** Latvijā ražotā un no citām valstīm ievestā alkohola apjoms, kas izvests no valsts

ALUS APRITE
2015.gadā

1.tabula

		2014.gadā	2015.gadā	Starpība	Izmaiņas %
Nodots patēriņam Latvijā*	dal	15 560 374	15 239 058	-321 316	-2,06
	dal a/a	833 943	814 816	-19 127	-2,29
Saražots Latvijā	dal	9 681 081	8 564 198	-1 116 883	-11,54
	dal a/a	513 178	458 201	-54 977	-10,71
Ievests, importēts Latvijā	dal	8 003 684	7 854 444	-149 240	-1,86
Kopumā alus izvests no Latvijas**	dal	2 086 088	1 107 976	-978 112	-46,89
t.sk. uz trešajām valstīm	dal	267 479	372 477	104 998	39,25
t.sk. uz ES dalībvalstīm	dal	1 818 609	735 499	-1 083 110	-59,56

* Latvijā ražotā un no citām valstīm ievestā alus apjoms, kas nodots patēriņam Latvijā, samaksājot akcīzes nodokli

** Latvijā ražotā un no citām valstīm ievestā alus apjoms, kas izvests no valsts

SPIRTA APRITE
2015.gadā

2.tabula

		2014.gadā	2015.gadā	Starpība	Izmaiņas %
Spirts (dal a/a)					
Saražots etilspirts		534 848	668 173	133 325	24,93%
Ievests etilspirts no citām valstīm		1 613 492	1 428 381	-185 112	-11,47%
Realizēts Latvijā		108 427	254 074	145 647	-
t.sk. alkoh.dzērienu ražotājiem		39 385	26 560	-12 825	-32,56%
t.sk. patērētājiem		42 915	32 096	-10 819	-25,21%
t.sk. denaturēšanai		26 127	195 418	169 291	-
Izlietots alk. dz. ražošanā		1 546 829	1 442 694	-104 135	-6,73%
Izvests uz ES dalībvalstīm, eksportēts		474 903	369 932	-104 971	-22,10%
Spirtu saturošas izejvielas*** (dal a/a)					
Saņemts no Latvijas komersantiem		3 125	24 391	21 266	-
Ievestas no ES, importētas		184 569	191 562	6 993	3,79%
Izlietotas alk.dz. ražošanā		156 004	210 632	54 628	35,02%

*** Vīnmateriāls, konjaku spirts, aromatizatori, ekstrakti, degvīns, u.c.

**ALKOHOLISKO DZĒRIENU
(neskaitot alu) APRĪTE
2015.gada decembrī**

1. Pamatdati par alkoholisko dzērienu aprīti Latvijā

Alkoholiskie dzērieni:		2014.gada decembrī	2015.gada decembrī	Starpība	Izmaiņas %
Nodots patēriņam Latvijā*	dal	616 992	620 314	3 322	0,54
	dal a/a	128 305	127 328	-977	-0,76
Alkoholiskie kokteiļi	dal	67 244	49 622	-17 622	-26,21
Citi alkoholiskie dzērieni**	dal	42 778	36 689	-6 089	-14,23
Degvīns	dal	109 926	113 187	3 261	2,97
Dzirkstošais vīns	dal	135 839	144 218	8 379	6,17
Konjaks, brendijs	dal	31 883	28 929	-2 954	-9,27
Liķieris	dal	10 637	11 095	458	4,31
Raudzētie dzērieni***	dal	61 659	76 073	14 414	23,38
Stiprinātie vīni	dal	22 507	25 441	2 934	13,04
Vīns	dal	108 598	110 029	1 431	1,32
Viskijs	dal	25 921	25 031	-890	-3,43
Saražots Latvijā	dal	431 968	474 283	42 315	9,80
	dal a/a	138 231	149 149	10 918	7,90
Vīni	dal	21 454	24 684	3 230	15,06
Raudzētie dzērieni līdz 6%	dal		32 249	6 586	21,91
Raudzētie dzērieni virs 6%	dal	30 059	4 396		
Starpprodukti līdz 15%	dal	102	13 853	13 751	-
Starpprodukti virs 15 līdz 22%	dal	3 744	3 717	-27	-
Pārējie alkoholiskie dzērieni	dal	376 609	395 384	18 775	4,99
Ievests, importēts Latvijā	dal	1 211 824	1 221 813	9 989	0,82
Vīni	dal	527 491	510 821	-16 670	-3,16
Raudzētie dzērieni līdz 6%	dal	40 834	19 562	62 894	154,02
Raudzētie dzērieni virs 6%	dal		84 166		
Starpprodukti līdz 15%	dal	23 111	17 785	-5 326	-23,05
Starpprodukti virs 15 līdz 22%	dal	20 402	21 375	973	4,77
Pārējie alkoholiskie dzērieni	dal	599 986	568 104	-31 882	-5,31

* Latvijā ražotā un no citām valstīm ievestā alkohola apjoms, kas nodots patēriņam Latvijā, samaksājot akcīzes nodokli

** Rums, tekila, melnais balzams, u.c.

*** Visi pārējie raudzētie dzērieni, piemēram sidri, neskaitot vīnogu vīnus un alu

2. Pamatdati par alkoholisko dzērienu IZVEŠANU no Latvijas****

Alkoholiskie dzērieni:		2014.gada decembrī	2015.gada decembrī	Starpība	Izmaiņas %
Kopumā izvests no Latvijas	dal	1 682 346	1 371 912	-39 378	-19,07
Vīni	dal	508 766	403 007	-105 759	-20,79
Raudzētie dzērieni līdz 6%	dal	15 194	16 815	6 201	40,81
Raudzētie dzērieni virs 6%	dal		4 580		
Starpprodukti līdz 15%	dal	17 491	12 266	-5 225	-29,87
Starpprodukti virs 15 līdz 22%	dal	6 448	3 844	-2 604	-40,38
Pārējie alkoholiskie dzērieni	dal	1 134 447	931 400	-203 047	-17,90

3.1. Nosūtīts uz citu ES dalībvalsti

Alkoholiskie dzērieni:		2014.gada decembrī	2015.gada decembrī	Starpība	Izmaiņas %
Nosūtīts uz citu ES dalībvalsti kopā	dal	206 515	167 137	-271 056	-18,37
Vīni	dal	36 396	14 970	-21 426	-58,87
Raudzētie dzērieni līdz 6%	dal	12 163	12 842	1 290	10,61
Raudzētie dzērieni virs 6%	dal		611		
Starpprodukti līdz 15%	dal	379	442	63	16,62
Starpprodukti virs 15 līdz 22%	dal	733	34	-699	-95,36
Pārējie alkoholiskie dzērieni	dal	156 844	138 238	-18 606	-11,86

3.2. Eksportēts

Alkoholiskie dzērieni:		2014.gada decembrī	2015.gada decembrī	Starpība	Izmaiņas %
Eksportēts kopā	dal	1 475 831	1 204 775	-310 434	-18,45
Vīni	dal	472 370	388 037	-84 333	-17,85
Raudzētie dzērieni līdz 6%	dal	3 031	3 973	4 911	162,03
Raudzētie dzērieni virs 6%	dal		3 969		
Starpprodukti līdz 15%	dal	17 112	11 824	-5 288	-30,90
Starpprodukti virs 15 līdz 22%	dal	5 715	3 810	-1 905	-33,33
Pārējie alkoholiskie dzērieni	dal	977 603	793 162	-184 441	-18,87

**** Latvijā ražotā un no citām valstīm ievestā alkohola apjoms, kas izvests no valsts

ALUS APRITE
2015.gada decembris

1.tabula

		2014.gada decembris	2015.gada decembris	Starpība	Izmaiņas %
Nodots patēriņam Latvijā*	dal	1 053 003	1 019 018	-33 985	-3,23
	dal a/a	57 593	55 145	-2 448	-4,25
Saražots Latvijā	dal	527 456	459 685	-67 771	-12,85
	dal a/a	28 957	24 563	-4 394	-15,17
Ievests, importēts Latvijā	dal	531 916	537 145	5 229	0,98
Kopumā alus izvests no Latvijas**	dal	91 070	74 360	-16 710	-18,35
t.sk. uz trešajām valstīm	dal	39 298	42 563	3 265	8,31
t.sk. uz ES dalībvalstīm	dal	51 772	31 797	-19 975	-38,58

* Latvijā ražotā un no citām valstīm ievestā alus apjoms, kas nodots patēriņam Latvijā, samaksājot akcīzes nodokli

** Latvijā ražotā un no citām valstīm ievestā alus apjoms, kas izvests no valsts

SPIRTA APRITE
2015.gada decembris

2.tabula

	2014.gada decembris	2015.gada decembris	Starpība	Izmaiņas %
Spirts (dal a/a)				
Saražots etilspirts	56 253	131 227	74 974	133,28%
Ievests etilspirts no citām valstīm	176 082	131 723	-44 359	-25,19%
Realizēts Latvijā	6 823	31 524	24 701	362,03%
t.sk. alkoh.dzērienu ražotājiem	3 103	3 619	516	16,63%
t.sk. patērētājiem	3 720	2 543	-1 177	-31,64%
t.sk. denaturēšanai	0	25 362	25 362	-
Izlietots alk. dz. ražošanā	112 228	120 017	7 789	6,94%
Izvests uz ES dalībvalstīm, eksportēts	44 484	53 233	8 749	19,67%
Spirtu saturošas izejvielas*** (dal a/a)				
Saņemts no Latvijas komersantiem	45	58	13	-
Ievestas no ES, importētas	16 002	12 226	-3 776	-23,60%
Izlietotas alk.dz. ražošanā	25 250	28 479	-	-

*** Vīnmateriāls, konjaku spirts, aromatizatori, ekstrakti, degvīns, u.c.

**Lielākie komersanti* pēc patēriņam Latvijā nodotā
 alkoholisko dzērienu (neskaitot alu) apjoma
 2015.gadā**

	Komersanta nosaukums
1	LATVIJAS BALZAMS AS
2	LATALKO SIA
3	CĒSU ALUS AS
4	TRIALTO LATVIA SIA
5	LIVIKO SIA
6	ALTIA LATVIA SIA
7	PRODIMPEKSS LOĢISTIKAS GRUPA SIA
8	MAXIMA LATVIJA SIA
9	RIMI LATVIA SIA
10	MV LATVIA SIA
11	BERLAT GRUPA SIA
12	TABAKAS NAMS GRUPA SIA
13	MERKURS-RIGANTE SIA
14	INTERBALTIJA AG AS
15	EIROVĪNS SIA
16	ALDARIS AS
17	DUTY FREE BALTICS SIA
18	BALTIC XL SIA
19	CIDO GRUPA SIA
20	MEDIATO LATVIA SIA

**Lielākie komersanti* pēc patēriņam Latvijā nodotā
 alus apjoma 2015.gadā**

N.p.k.	Komersanta nosaukums
1	CĒSU ALUS AS
2	CIDO GRUPA SIA
3	ALDARIS AS
4	TĒRVETES AL AS
5	BAUSKAS ALUS SIA
6	PIEBALGAS ALUS SIA
7	GREIS LOĢISTIKA SIA
8	UŽAVAS ALUS SIA (ZAKSI SIA)
9	VALMIERMUIŽAS ALUS SIA
10	RITALEKS SIA
11	ALUS NAMS SIA
12	MAXIMA LATVIJA SIA
13	TRIALTO LATVIA SIA
14	ILGEZEEM SIA
15	DELANO INT SIA
16	DFD SIA
17	ABULA SIA
18	DABA VS SABIEDRĪBA AR PAPILDUS ATBILDĪBU
19	IEPIRKUMU GRUPA SIA
20	LATVIJAS BALZAMS AS

* Lielākie komersanti, kas alkoholiskos dzērienus nodod patēriņam Latvijā, tas ir, alkoholisko dzērienu ražotāji un importētāji

**Populārākie patēriņam Latvijā nodotie* alkoholiskie dzērieni
2015.gadā**

	Dzēriena nosaukums	Dzēriena grupa
1	CĒSU DŽONS	alkoholiskie kokteiļi
2	BOSCA	dzirkstošais vīns
3	RĪGAS ŠAMPANIETIS	dzirkstošais vīns
4	DINS	alkoholiskie kokteiļi
5	BONAPARTE	konjaks, brendijs
6	BLACK BALSAM	alkoholiskie kokteiļi
7	CĒSU 14%	pārējie raudzētie dzērieni
8	FIZZ	pārējie raudzētie dzērieni
9	AGDAM	stiprinātie vīni
10	KATYUSHA	degvīns
11	3 GRAUDU	degvīns
12	RIGA BLACK BALSAM	citi alkoholiskie dzērieni
13	LUCKY DOG	pārējie raudzētie dzērieni
14	HEKTORS	konjaks, brendijs
15	MARTINI ASTI	dzirkstošais vīns
16	CĒSU 14%	alkoholiskie kokteiļi
17	ROKS KOLA	alkoholiskie kokteiļi
18	MERNAJA	degvīns
19	RĪGAS MELNAIS BALZAMS	citi alkoholiskie dzērieni
20	ARSENIČ	degvīns

**Populārākie patēriņam Latvijā nodotie* alus nosaukumi
2015.gadā**

N.p.k.	Alus nosaukums (īssais)	Alus ražotājs/ievedējs
1	MIEŽĪTIS	CĒSU ALUS AS
2	CĒSU PREMIUM	CĒSU ALUS AS
3	APINĪTIS STIPRAIS	ALDARIS AS
4	ALDARA GAIŠAIS	ALDARIS AS
5	LĪVU PILZENES	CIDO GRUPA SIA
6	WALTER	CĒSU ALUS AS
7	LĀČPLĒSIS DZINTARA	CIDO GRUPA SIA
8	OPTIMA LINIJA	CIDO GRUPA SIA
9	LĀČPLĒSIS GAIŠAIS	CIDO GRUPA SIA
10	CĒSU BRŪŽA	CĒSU ALUS AS
11	TĒRVETES SENČU	TĒRVETES AL AS
12	CĒSU LIGHT	CĒSU ALUS AS
13	ALDARIS 1865	ALDARIS AS
14	ZELTA	ALDARIS AS
15	LĪVU RUBENIS	CIDO GRUPA SIA
16	ALDARA PILZENES	ALDARIS AS
17	GARAIŠ PILZENES	CĒSU ALUS AS
18	TĒRVETES	TĒRVETES AL AS
19	LĪVU SENČU	CIDO GRUPA SIA
20	BAUSKAS GAIŠAIS SPECIĀLAIS	BAUSKAS ALUS SIA

* nodots patēriņam Latvijā, tas ir, nodoti realizācijai tirdzniecības (tai skaitā vairumtirdzniecības) vietās