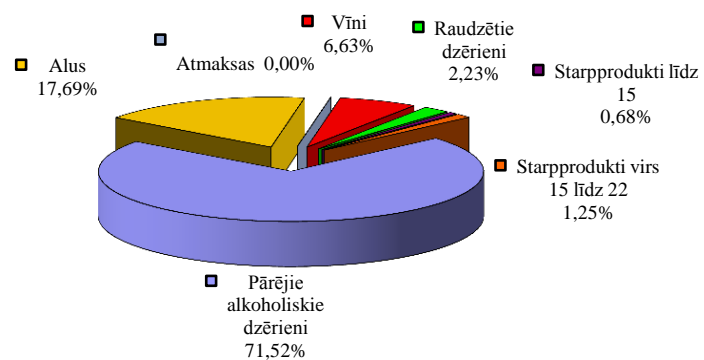


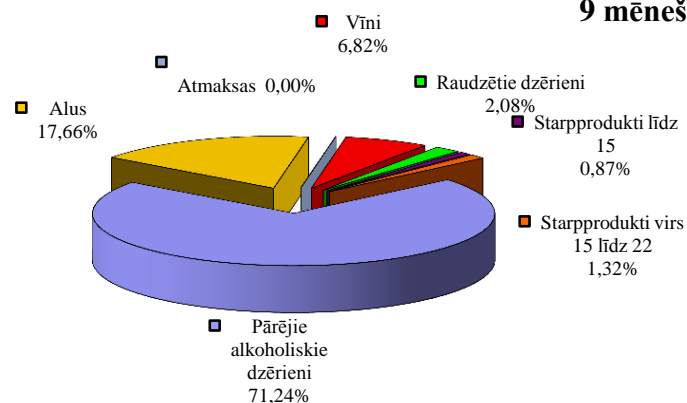
### Akcīzes nodokļa ieņēmumi par alkoholiskajiem dzērieniem pēc Valsts kases datiem (tūkst. EUR)

Alkoholisko dzērienu grupa	2014.gada 9 mēnešos	2015.gada 9 mēnešos	Izmaiņa	
			tūkst. EUR	%
Vīni	7 445,84	7 797,95	352,11	4,73%
Raudzētie dzērieni	2 510,48	2 381,80	-128,68	-5,13%
Starpprodukti līdz 15 tilpumprocentiem	763,03	993,49	230,46	30,20%
Starpprodukti virs 15 līdz 22 tilpumprocentiem	1 399,94	1 513,95	114,01	8,14%
Pārējie alkoholiskie dzērieni	80 350,38	81 438,80	1 088,42	1,35%
Alus	19 874,06	20 184,59	310,53	1,56%
Atmaksas	-0,28	-0,51	-	-
<b>Kopā</b>	<b>112 343,45</b>	<b>114 310,07</b>	<b>1 966,62</b>	<b>1,75%</b>

2014.gada  
9 mēnešos



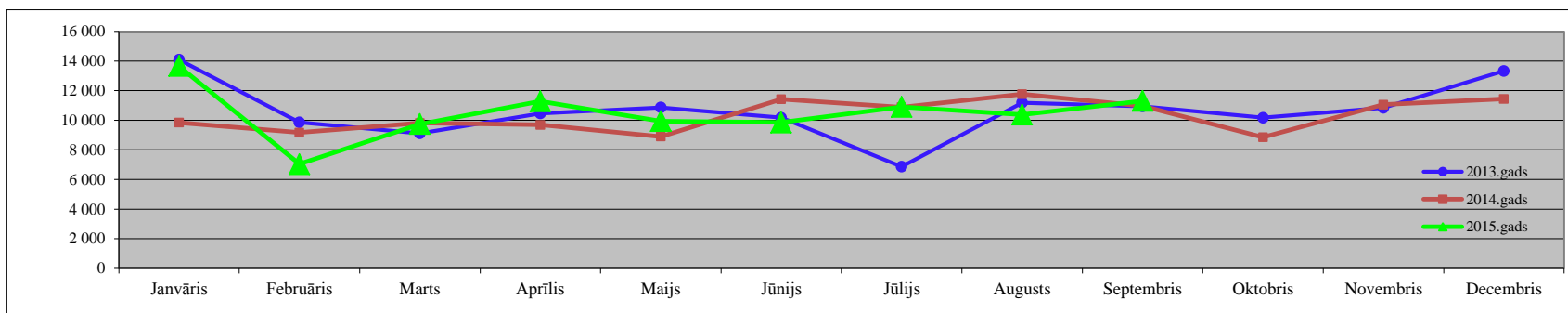
2015.gada  
9 mēnešos



## Iekasētais akcīzes nodoklis par alkoholiskajiem dzērieniem (neskaitot alu) (EUR)

Pēc Valsts kases datiem (tūkst. EUR)

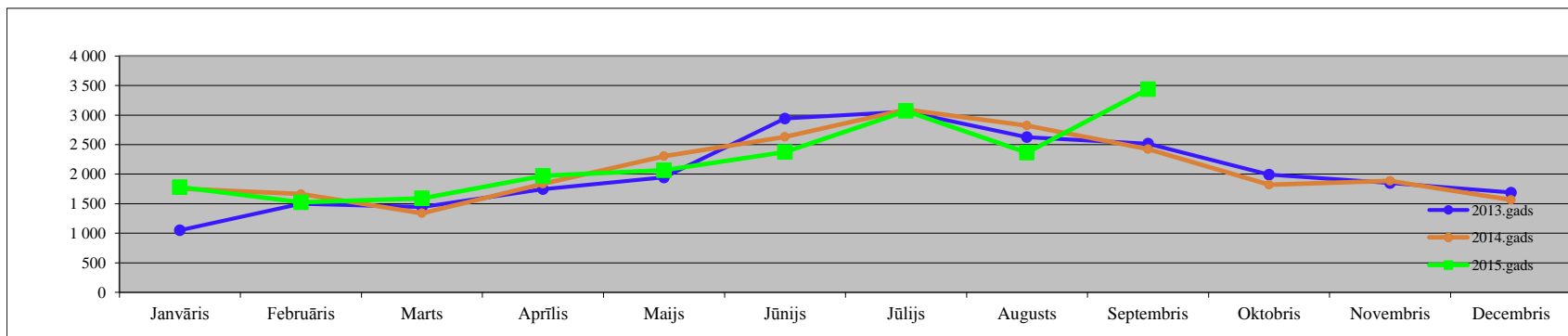
Periods	Janvāris	Februāris	Marts	Aprīlis	Maijs	Jūnijs	Jūlijs	Augusts	Septembris	Oktobris	Novembris	Decembris	9 mēnešos
2013.gads	14 099,82	9 855,98	9 114,76	10 464,97	10 866,03	10 174,33	6 872,01	11 192,76	10 944,04	10 176,00	10 834,60	13 333,87	<b>93 584,70</b>
2014.gads	9 845,50	9 166,00	9 809,64	9 689,57	8 903,30	11 425,13	10 882,74	11 776,03	10 971,47	8 852,41	11 057,03	11 444,64	<b>92 469,39</b>
2015.gads	13 665,71	7 037,03	9 743,39	11 286,75	9 942,90	9 851,07	10 906,68	10 385,83	11 306,12				<b>94 125,48</b>
Izmaiņa 2015/2014	38,80%	-23,23%	-0,68%	16,48%	11,68%	-13,78%	0,22%	-11,81%	3,05%				1,79%



## Iekasētais akcīzes nodoklis par alu (EUR)

Pēc Valsts kases datiem (tūkst. EUR)

Periods	Janvāris	Februāris	Marts	Aprīlis	Maijs	Jūnijs	Jūlijs	Augusts	Septembris	Oktobris	Novembris	Decembris	9 mēnešos
2013.gads	1 050,94	1 499,19	1 444,54	1 747,59	1 944,93	2 943,45	3 058,69	2 628,56	2 516,72	1 990,79	1 850,13	1 688,69	<b>18 834,60</b>
2014.gads	1 757,07	1 663,36	1 338,96	1 837,56	2 304,10	2 632,75	3 095,51	2 821,83	2 422,94	1 820,41	1 885,83	1 564,17	<b>19 874,06</b>
2015.gads	1 780,47	1 523,59	1 591,48	1 971,78	2 066,28	2 375,29	3 070,87	2 364,19	3 440,63				<b>20 184,59</b>
Izmaiņa 2015/2014	1,33%	-8,40%	18,86%	7,30%	-10,32%	-9,78%	-8,0%	-16,22%	42,00%				1,56%



### Akcīzes nodokļa likmju izmaiņas alkoholam

	2004.gada 1.maijs	2006.gada 1.janvāris	2009.gada 1.februāris	2009.gada 1.jūlijs	2010.gada 1.februāris	2011.gada 1.jūnijs	2014.gada 1.janvāris	2015.gada 1.augusts	
	(LVL)						(EUR)		
Vīns (100 l)	30	30	40	40	45	45	64,03	70	
Raudzētie dzērieni līdz 6° (100 l)	30	30	40	40	45	45	64,03	64	
Raudzētie dzērieni virs 6° (100 l)								70	
Starpprodukti līdz 15° (100 l)	42	42	42	42	45	45	64,03	70	
Starpprodukti no 15° līdz 22° (100 l)	70	70	70	70	70	70	99,6	110	
Pārējie alkoholiskie dzērieni (100 l a/a)	550	630	825	890	890	940	1337,5	1360	
Alus (100 l)  (100 l)	Ls 1,22 par katru tilpumprocentu, bet ne mazāk kā Ls 2 par 100 litriem	Ls 1,30 par katru tilpumprocentu, bet ne mazāk kā Ls 2 par 100 litriem	Ls 1,45 par katru tilpumprocentu, bet ne mazāk kā Ls 4 par 100 litriem	Ls 2,18 par katru tilpumprocentu, bet ne mazāk kā Ls 4 par 100 litriem	Ls 2,18 par katru tilpumprocentu, bet ne mazāk kā Ls 4 par 100 litriem	Ls 2,18 par katru tilpumprocentu, bet ne mazāk kā Ls 4 par 100 litriem	3,10 euro par katru tilpumprocentu, bet ne mazāk kā 5,69 euro par 100 litriem	3,80 euro par katru tilpumprocentu, bet ne mazāk kā 7,4 euro par 100 litriem	
		<b>Mazajās alus darītavās*</b>							
		Ls 0,65 par katru tilpumprocentu, bet ne mazāk kā Ls 2 par 100 litriem	Ls 0,725 par katru tilpumprocentu, bet ne mazāk kā Ls 4 par 100 litriem	Ls 1,09 par katru tilpumprocentu, bet ne mazāk kā Ls 4 par 100 litriem	Ls 1,09 par katru tilpumprocentu, bet ne mazāk kā Ls 4 par 100 litriem	Ls 1,09 par katru tilpumprocentu, bet ne mazāk kā Ls 4 par 100 litriem	Ls 1,09 par katru tilpumprocentu, bet ne mazāk kā Ls 4 par 100 litriem	1,55 euro par katru tilpumprocentu, bet ne mazāk kā 5,69 euro par 100 litriem	1,9 euro par katru tilpumprocentu, bet ne mazāk kā 7,4 euro par 100 litriem

\* Mazajās alus darītavās saražotajam alum par viena kalendārā gada laikā saražotajiem pirmajiem 10 tūkstošiem hektoltriem alus

#### Piemēram

par 1 litru:	ar alkohola saturu	Akcīzes nodoklis (LVL) (no 01.07.2009.)	Akcīzes nodoklis (LVL) (no 01.02.2010.)	Akcīzes nodoklis (LVL) (no 01.06.2011.)	Akcīzes nodoklis (EUR) (no 01.01.2014.)	Akcīzes nodoklis (EUR) (no 01.08.2015.)
dabīgā vīna		0,40	0,45	0,45	0,64	0,70
raudzētā dzēriena	virs 6°	0,40	0,45	0,45	0,64	0,70
	līdz 6° (ieskaitot)					0,64
stiprinātā vīna	20°	0,70	0,70	0,70	1,00	1,10
degvīna	40°	3,56	3,56	3,76	5,35	5,44
alkoholiskā kokteiļa	5°	0,45	0,45	0,47	0,67	0,68
	alus	5°	0,109	0,109	0,109	0,16

**ALKOHOLISKO DZĒRIENU  
(neskaitot alu) APRITE  
2015.gada 9 mēnešos**

**1. Pamatdati par alkoholisko dzērienu apriti Latvijā**

Alkoholiskie dzērieni:		2014.gada 9 mēnešos	2015.gada 9 mēnešos	Starpība	Izmaiņas %
<b>Nodots patēriņam Latvijā*</b>	<b>dal</b>	<b>3 574 366</b>	<b>3 597 926</b>	<b>23 560</b>	<b>0,66</b>
	<b>dal a/a</b>	<b>750 421</b>	<b>767 535</b>	<b>17 114</b>	<b>2,28</b>
Alkoholiskie kokteiļi	dal	594 931	563 073	-31 858	-5,35
Citi alkoholiskie dzērieni**	dal	222 737	224 407	1 670	0,75
Degvīns	dal	739 593	765 452	25 859	3,50
Dzirkstošais vīns	dal	297 145	318 055	20 910	7,04
Konjaks, brendijs	dal	169 697	171 457	1 760	1,04
Līķieris	dal	65 007	64 483	-524	-0,81
Raudzētie dzērieni***	dal	396 538	385 452	-11 086	-2,80
Stiprinātie vīni	dal	154 338	153 497	-841	-0,54
Vīns	dal	814 524	822 669	8 145	1,00
Viskijs	dal	119 856	129 381	9 525	7,95
<b>Saražots Latvijā</b>	<b>dal</b>	<b>4 032 364</b>	<b>4 020 092</b>	<b>-12 272</b>	<b>-0,30</b>
	<b>dal a/a</b>	<b>1 252 911</b>	<b>1 260 245</b>	<b>7 334</b>	<b>0,59</b>
Vīni	dal	150 584	119 529	-31 055	-20,62
Raudzētie dzērieni	dal	316 989	371 512	54 523	17,20
Starpprodukti līdz 15%	dal	101	24 419	24 318	-
Starpprodukti virs 15 līdz 22%	dal	10 312	11 146	834	8,09
Pārējie alkoholiskie dzērieni	dal	3 554 378	3 493 486	-60 892	-1,71
<b>Ievests, importēts Latvijā</b>	<b>dal</b>	<b>9 448 503</b>	<b>8 423 464</b>	<b>-1 025 039</b>	<b>-10,85</b>
Vīni	dal	4 557 063	3 810 993	-746 070	-16,37
Raudzētie dzērieni	dal	279 110	281 268	2 158	0,77
Starpprodukti līdz 15%	dal	159 095	137 285	-21 810	-13,71
Starpprodukti virs 15 līdz 22%	dal	171 122	166 023	-5 099	-2,98
Pārējie alkoholiskie dzērieni	dal	4 282 113	4 027 895	-254 218	-5,94

\* Latvijā ražotā un no citām valstīm ievestā alkohola apjoms, kas nodots patēriņam Latvijā, samaksājot akcīzes nodokli

\*\* Rums, tekila, melnais balzams, u.c.

\*\*\* Visi pārējie raudzētie dzērieni, piemēram sidri, neskaitot vīnogu vīnus un alu

**2. Pamatdati par alkoholisko dzērienu IZVEŠANU no Latvijas\*\*\*\***

Alkoholiskie dzērieni:		2014.gada 9 mēnešos	2015.gada 9 mēnešos	Starpība	Izmaiņas %
<b>Kopumā izvests no Latvijas</b>	<b>dal</b>	<b>9 332 232</b>	<b>8 790 281</b>	<b>-541 951</b>	<b>-5,81</b>
Vīni	dal	3 473 950	2 745 157	-728 793	-20,98
Raudzētie dzērieni	dal	237 177	266 136	28 959	12,21
Starpprodukti līdz 15%	dal	53 775	38 407	-15 368	-28,58
Starpprodukti virs 15 līdz 22%	dal	28 803	21 275	-7 528	-26,14
Pārējie alkoholiskie dzērieni	dal	5 538 527	5 719 306	180 779	3,26

**3.1. Nosūtīts uz citu ES dalībvalsti**

Alkoholiskie dzērieni:		2014.gada 9 mēnešos	2015.gada 9 mēnešos	Starpība	Izmaiņas %
<b>Nosūtīts uz citu ES dalībvalsti kopā</b>	<b>dal</b>	<b>1 223 539</b>	<b>1 251 507</b>	<b>27 968</b>	<b>2,29</b>
Vīni	dal	94 620	93 547	-1 073	-1,13
Raudzētie dzērieni	dal	172 364	225 970	53 606	31,10
Starpprodukti līdz 15%	dal	779	2 534	1 755	-
Starpprodukti virs 15 līdz 22%	dal	4 148	3 965	-183	-4,41
Pārējie alkoholiskie dzērieni	dal	951 628	925 491	-26 137	-2,75

**3.2. Eksportēts**

Alkoholiskie dzērieni:		2014.gada 9 mēnešos	2015.gada 9 mēnešos	Starpība	Izmaiņas %
<b>Eksportēts kopā</b>	<b>dal</b>	<b>8 108 693</b>	<b>7 538 774</b>	<b>-569 919</b>	<b>-7,03</b>
Vīni	dal	3 379 330	2 651 610	-727 720	-21,53
Raudzētie dzērieni	dal	64 813	40 166	-24 647	-38,03
Starpprodukti līdz 15%	dal	52 996	35 873	-17 123	-32,31
Starpprodukti virs 15 līdz 22%	dal	24 655	17 310	-7 345	-29,79
Pārējie alkoholiskie dzērieni	dal	4 586 899	4 793 815	206 916	4,51

\*\*\*\* Latvijā ražotā un no citām valstīm ievestā alkohola apjoms, kas izvests no valsts

**ALUS APRITE**  
**2015.gada 9 mēnešos**

*1.tabula*

		2014.gada 9 mēnešos	2015.gada 9 mēnešos	Starpība	Izmaiņas %
Nodots patēriņam Latvijā*	dal	12 373 843	12 185 114	-188 729	-1,53
	dal a/a	660 125	649 118	-11 007	-1,67
Saražots Latvijā	dal	8 002 833	7 121 284	-881 549	-11,02
	dal a/a	420 935	380 708	-40 227	-9,56
Ievests, importēts Latvijā	dal	6 436 945	6 250 908	-186 037	-2,89
<b>Kopumā alus izvests no Latvijas**</b>	<b>dal</b>	<b>1 843 030</b>	<b>917 818</b>	<b>-925 212</b>	<b>-50,20</b>
t.sk. uz trešajām valstīm	dal	190 943	277 740	86 797	45,46
t.sk. uz ES dalībvalstīm	dal	1 652 087	640 078	-1 012 009	-61,26

\* Latvijā ražotā un no citām valstīm ievestā alus apjoms, kas nodots patēriņam Latvijā, samaksājot akcīzes nodokli

\*\* Latvijā ražotā un no citām valstīm ievestā alus apjoms, kas izvests no valsts

**SPIRTA APRITE**  
**2015.gada 9 mēnešos**

*2.tabula*

		2014.gada 9 mēnešos	2015.gada 9 mēnešos	Starpība	Izmaiņas %
<b>Spirts (dal a/a)</b>					
Saražots etilspirts		365 608	227 493	-138 115	-37,78%
Ievests etilspirts no citām valstīm		1 126 536	1 055 861	-70 675	-6,27%
<b>Realizēts Latvijā</b>		<b>86 236</b>	<b>41 891</b>	<b>-44 345</b>	<b>-51,42%</b>
t.sk. alkoh.dzērienu ražotājiem		29 809	15 900	-13 909	-46,66%
t.sk. patērētājiem		30 300	25 991	-4 309	-14,22%
t.sk. denaturēšanai		26 127	0	-26 127	-
<b>Izlietots alk. dz. ražošanā</b>		<b>1 117 458</b>	<b>1 125 398</b>	<b>7 940</b>	<b>0,71%</b>
<b>Izvests uz ES dalībvalstīm, eksportēts</b>		<b>332 679</b>	<b>192 138</b>	<b>-140 541</b>	<b>-42,25%</b>
<b>Spirtu saturošas izejvielas*** (dal a/a)</b>					
Saņemts no Latvijas komersantiem		2 515	23 800	21 285	-
Ievestas no ES, importētas		137 790	147 924	10 134	7,35%
Izlietotas alk.dz. ražošanā		130 647	123 761	-6 886	-5,27%

\*\*\* Vīnmateriāls, konjaku spirts, aromatizatori, ekstrakti, degvīns, u.c.

**ALKOHOLISKO DZĒRIENU  
(neskaitot alu) APRĪTE  
2015.gada septembrī**

**1. Pamatdati par alkoholisko dzērienu aprīti Latvijā**

Alkoholiskie dzērieni:		2014.gada septembrī	2015.gada septembrī	Starpība	Izmaiņas %
<b>Nodots patēriņam Latvijā*</b>	<b>dal</b>	<b>400 545</b>	<b>408 648</b>	<b>8 103</b>	<b>2,02</b>
	<b>dal a/a</b>	<b>86 914</b>	<b>90 613</b>	<b>3 699</b>	<b>4,26</b>
Alkoholiskie kokteiļi	dal	68 118	60 189	-7 929	-11,64
Citi alkoholiskie dzērieni**	dal	26 077	26 150	73	0,28
Degvīns	dal	85 713	91 952	6 239	7,28
Dzirkstošais vīns	dal	35 203	35 437	234	0,66
Konjaks, brendijs	dal	19 301	20 373	1 072	5,55
Līķieris	dal	8 804	8 026	-778	-8,84
Raudzētie dzērieni***	dal	36 324	35 213	-1 111	-3,06
Stiprinātie vīni	dal	19 306	17 982	-1 324	-6,86
Vīns	dal	86 927	96 319	9 392	10,80
Viskijs	dal	14 772	17 007	2 235	15,13
<b>Saražots Latvijā</b>	<b>dal</b>	<b>541 584</b>	<b>384 435</b>	<b>-157 149</b>	<b>-29,02</b>
	<b>dal a/a</b>	<b>177 616</b>	<b>120 824</b>	<b>-56 792</b>	<b>-31,97</b>
Vīni	dal	15 141	22 344	7 203	47,57
Raudzētie dzērieni līdz 6%	dal	32 636	38 984	8 223	25,20
Raudzētie dzērieni virs 6%	dal	0	1 875	1 875	-
Starpprodukti līdz 15%	dal	0	1 027	1 027	-
Starpprodukti virs 15 līdz 22%	dal	0	3 759	3 759	-
Pārējie alkoholiskie dzērieni	dal	493 807	316 446	-177 361	-35,92
<b>Ievests, importēts Latvijā</b>	<b>dal</b>	<b>1 654 787</b>	<b>1 266 387</b>	<b>-388 400</b>	<b>-23,47</b>
Vīni	dal	698 107	533 666	-164 441	-23,56
Raudzētie dzērieni līdz 6%	dal	27 327	13 953	-13 374	-48,92
Raudzētie dzērieni virs 6%	dal	0	35 486	35 486	-
Starpprodukti līdz 15%	dal	18 170	12 430	-5 740	-31,59
Starpprodukti virs 15 līdz 22%	dal	20 862	22 628	1 766	8,47
Pārējie alkoholiskie dzērieni	dal	890 321	648 224	-242 097	-27,19

\* Latvijā ražotā un no citām valstīm ievestā alkohola apjoms, kas nodots patēriņam Latvijā, samaksājot akcīzes nodokli

\*\* Rums, tekila, melnais balzams, u.c.

\*\*\* Visi pārējie raudzētie dzērieni, piemēram sidri, neskaitot vīnogu vīnus un alu

**2. Pamatdati par alkoholisko dzērienu IZVEŠANU no Latvijas\*\*\*\***

Alkoholiskie dzērieni:		2014.gada septembrī	2015.gada septembrī	Starpība	Izmaiņas %
<b>Kopumā izvests no Latvijas</b>	<b>dal</b>	<b>1 631 706</b>	<b>1 302 503</b>	<b>-329 203</b>	<b>-20,18</b>
Vīni	dal	573 744	416 227	-157 517	-27,45
Raudzētie dzērieni līdz 6%	dal	18 113	25 631	7 518	41,46
Raudzētie dzērieni virs 6%	dal	0	4 683	4 683	-
Starpprodukti līdz 15%	dal	6 094	14 853	8 759	143,73
Starpprodukti virs 15 līdz 22%	dal	803	1 738	935	116,44
Pārējie alkoholiskie dzērieni	dal	1 032 952	839 371	-193 581	-18,74

**3.1. Nosūtīts uz citu ES dalībvalsti**

Alkoholiskie dzērieni:		2014.gada septembrī	2015.gada septembrī	Starpība	Izmaiņas %
<b>Nosūtīts uz citu ES dalībvalsti kopā</b>	<b>dal</b>	<b>164 697</b>	<b>126 291</b>	<b>-38 406</b>	<b>-23,32</b>
Vīni	dal	11 454	8 845	-2 609	-22,78
Raudzētie dzērieni līdz 6%	dal	12 627	22 086	9 459	74,86
Raudzētie dzērieni virs 6%	dal	0	319	319	-
Starpprodukti līdz 15%	dal	51	278	227	445,10
Starpprodukti virs 15 līdz 22%	dal	119	364	245	205,88
Pārējie alkoholiskie dzērieni	dal	140 446	94 399	-46 047	-32,79

**3.2. Eksportēts**

Alkoholiskie dzērieni:		2014.gada septembrī	2015.gada septembrī	Starpība	Izmaiņas %
<b>Eksportēts kopā</b>	<b>dal</b>	<b>1 467 009</b>	<b>1 176 212</b>	<b>-290 797</b>	<b>-19,82</b>
Vīni	dal	562 290	407 382	-154 908	-27,55
Raudzētie dzērieni līdz 6%	dal	5 486	3 545	-1 941	-35,38
Raudzētie dzērieni virs 6%	dal	0	4 364	4 364	-
Starpprodukti līdz 15%	dal	6 043	14 575	8 532	141,19
Starpprodukti virs 15 līdz 22%	dal	684	1 374	690	100,88
Pārējie alkoholiskie dzērieni	dal	892 506	744 972	-147 534	-16,53

\*\*\*\* Latvijā ražotā un no citām valstīm ievestā alkohola apjoms, kas izvests no valsts

**ALUS APRITE**  
**2015.gada septembris**

1.tabula

		2014.gada septembris	2015.gada septembris	Starpība	Izmaiņas %
Nodots patēriņam Latvijā*	dal	1 195 865	1 197 708	1 843	0,15
	dal a/a	64 660	64 251	-409	-0,63
Saražots Latvijā	dal	563 683	624 804	61 121	10,84
	dal a/a	30 443	33 641	3 198	10,50
Ievests, importēts Latvijā	dal	596 669	678 076	81 407	13,64
Kopumā alus izvests no Latvijas**	dal	64 552	49 400	-15 152	-23,47
t.sk. uz trešajām valstīm	dal	20 803	27 935	7 132	34,28
t.sk. uz ES dalībvalstīm	dal	43 749	21 465	-22 284	-50,94

\* Latvijā ražotā un no citām valstīm ievestā alus apjoms, kas nodots patēriņam Latvijā, samaksājot akcīzes nodokli

\*\* Latvijā ražotā un no citām valstīm ievestā alus apjoms, kas izvests no valsts

**SPIRTA APRITE**  
**2015.gada septembris**

2.tabula

	2014.gada septembris	2015.gada septembris	Starpība	Izmaiņas %
<b>Spirts (dal a/a)</b>				
Saražots etilspirts	38 469	29 747	-8 722	-22,67%
Ievests etilspirts no citām valstīm	186 158	101 990	-84 169	-45,21%
<b>Realizēts Latvijā</b>	<b>6 465</b>	<b>3 609</b>	<b>-2 856</b>	<b>-44,18%</b>
t.sk. alkoh.dzērienu ražotājiem	2 991	386	-2 605	-87,09%
t.sk. patērētājiem	3 474	3 223	-251	-7,23%
<b>Izlietots alk. dz. ražošanā</b>	<b>147 935</b>	<b>107 015</b>	<b>-40 920</b>	<b>-27,66%</b>
<b>Izvests uz ES dalībvalstīm, eksportēts</b>	<b>29 486</b>	<b>25 495</b>	<b>-3 991</b>	<b>-13,54%</b>
<b>Spirtu saturošas izejvielas*** (dal a/a)</b>				
Saņemts no Latvijas komersantiem	61	3 686	3 625	-
Ievestas no ES, importētas	12 884	20 752	7 868	61,07%
Izlietotas alk.dz. ražošanā	29 037	11 931	-	-

\*\*\* Vīnmateriāls, konjaku spirts, aromatizatori, ekstrakti, degvīns, u.c.

**Lielākie komersanti\* pēc patēriņam Latvijā nodotā  
 alkoholisko dzērienu (neskaitot alu) apjoma  
 2015.gada 9 mēnešos**

	Komersanta nosaukums
1	LATVIJAS BALZAMS AS
2	CĒSU ALUS AS
3	LATALKO SIA
4	TRIALTO LATVIA SIA
5	LIVIKO SIA
6	ALTIA LATVIA SIA
7	PRODIMPEKSS LOĢISTIKAS GRUPA SIA
8	MAXIMA LATVIJA SIA
9	MV LATVIA SIA
10	RIMI LATVIA SIA
11	BERLAT GRUPA SIA
12	TABAKAS NAMS GRUPA SIA
13	INTERBALTIJA AG AS
14	MERKURS-RIGANTE SIA
15	EIROVĪNS SIA
16	ALDARIS AS
17	DUTY FREE BALTICS SIA
18	MEDIATO LATVIA SIA
19	CIDO GRUPA SIA
20	BALTIC XL SIA

**Lielākie komersanti\* pēc patēriņam Latvijā nodotā  
 alus apjoma 2015.gada 9 mēnešos**

N.p.k.	Komersanta nosaukums
1	CĒSU ALUS AS
2	CIDO GRUPA SIA
3	ALDARIS AS
4	TĒRVETES AL AS
5	BAUSKAS ALUS SIA
6	PIEBALGAS ALUS SIA
7	GREIS LOĢISTIKA SIA
8	ZAKSI SIA
9	VALMIERMUIŽAS ALUS SIA
10	RITALEKS SIA
11	ALUS NAMS SIA
12	MAXIMA LATVIJA SIA
13	TRIALTO LATVIA SIA
14	ILGEZEEM SIA
15	DELANO INT SIA
16	DFD SIA
17	IEPIRKUMU GRUPA SIA
18	ABULA SIA
19	DABA VS SABIEDRĪBA AR PAPILDUS ATBILDĪBU
20	GP TERMINALS SIA

\* Lielākie komersanti, kas alkoholiskos dzērienus nodod patēriņam Latvijā, tas ir, alkoholisko dzērienu ražotāji un importētāji



**Populārākie patēriņam Latvijā nodotie\* alkoholiskie dzērieni**  
**2015.gada 9 mēnešos**

	Dzēriena nosaukums	Dzēriena grupa
1	CĒSU DŽONS	alkoholiskie kokteiļi
2	DINS	alkoholiskie kokteiļi
3	CĒSU 14%	alkoholiskie kokteiļi
4	BOSCA	dzirkstošais vīns
5	RĪGAS ŠAMPANIETIS	dzirkstošais vīns
6	BONAPARTE	konjaks, brendijs
7	BLACK BALSAM	alkoholiskie kokteiļi
8	FIZZ	pārējie raudzētie dzērieni
9	AGDAM	stiprinātie vīni
10	KATYUSHA	degvīns
11	3 GRAUDU	degvīns
12	LUCKY DOG	pārējie raudzētie dzērieni
13	RĪGAS MELNAIS BALZAMS	citi alkoholiskie dzērieni
14	DŽINS AR TONIKU	alkoholiskie kokteiļi
15	HEKTORS	konjaks, brendijs
16	ROKS KOLA	alkoholiskie kokteiļi
17	MERNAJA	degvīns
18	RIGA BLACK BALSAM	citi alkoholiskie dzērieni
19	KAGOR	vīns
20	ZELENAJA MARKA	degvīns

**Populārākie patēriņam Latvijā nodotie\* alus nosaukumi**  
**2015.gada 9 mēnešos**

N.p.k.	Alus nosaukums (īssais)	Alus ražotājs/ievedējs
1	MIEZĪTIS	CĒSU ALUS AS
2	CĒSU PREMIUM	CĒSU ALUS AS
3	APINĪTIS STIPRAIS	ALDARIS AS
4	ALDARA GAIŠAIS	ALDARIS AS
5	LĪVU PILZENES	CIDO GRUPA SIA
6	LĀČPLĒSIS DZINTARA	CIDO GRUPA SIA
7	WALTER	CĒSU ALUS AS
8	LĀČPLĒSIS GAIŠAIS	CIDO GRUPA SIA
9	OPTIMA LINIJA	CIDO GRUPA SIA
10	CĒSU BRŪŽA	CĒSU ALUS AS
11	TĒRVETES SENČU	TĒRVETES AL AS
12	CĒSU LIGHT	CĒSU ALUS AS
13	ALDARIS 1865	ALDARIS AS
14	ZELTA	ALDARIS AS
15	ALDARA PILZENES	ALDARIS AS
16	TĒRVETES	TĒRVETES AL AS
17	LĪVU SENČU	CIDO GRUPA SIA
18	GARIS PILZENES	CĒSU ALUS AS
19	LIVU RUBENIS	CIDO GRUPA SIA
20	LA EKSTRA	CIDO GRUPA SIA

\* nodots patēriņam Latvijā, tas ir, nodoti realizācijai tirdzniecības (tai skaitā vairumtirdzniecības) vietās