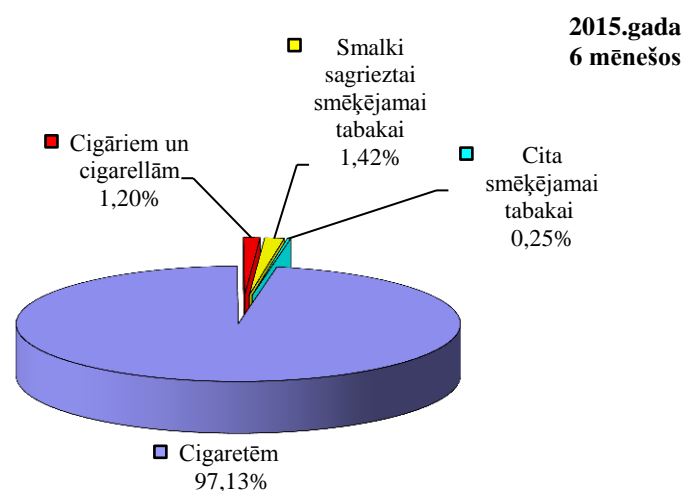
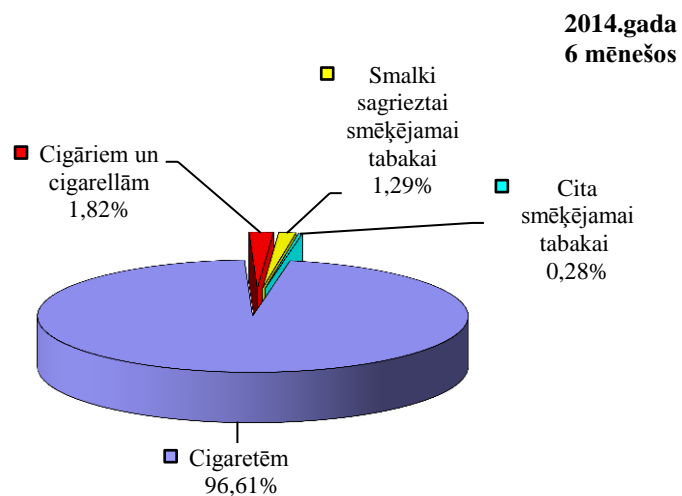


**Akcīzes nodokļa ieņēmumi par tabakas izstrādājumiem
 pēc Valsts kases datiem (tūkst. EUR)**

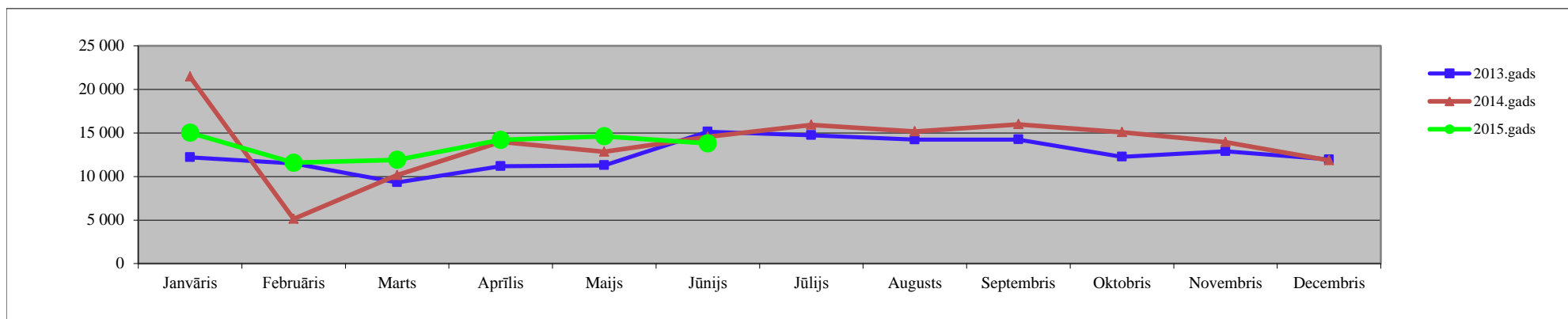
Tabakas izstrādājumu veids	2014.gada 6 mēnešos	2015.gada 6 mēnešos	Izmaiņa	
			tūkst. EUR	%
Cigaretēm	75 514,52	78 853,40	3 339	4,42%
Cigāriem un cigarellām	1 420,04	975,95	-444	-31,27%
Smalki sagrieztai smēķējamai tabakai	1 007,12	1 153,42	146	14,53%
Cita smēķējamai tabakai	221,98	202,95	-19	-8,57%
Tabakas lapas	-	0,00	-	-
Atmaksas	0,00	-0,35	-	-
Kopā	78 163,66	81 185,37	3 022	3,87%



Iekasētais akcīzes nodoklis par tabakas izstrādājumiem

Pēc Valsts kases datiem (tūkst. EUR)

Periods	Janvāris	Februāris	Marts	Aprīlis	Maijs	Jūnijs	Jūlijs	Augusts	Septembris	Oktobris	Novembris	Decembris	6 mēnešos
2013.gads	12 214,01	11 492,95	9 320,58	11 191,49	11 283,52	15 140,79	14 737,61	14 243,67	14 249,46	12 274,57	12 890,69	11 963,03	70 643,34
2014.gads	21 475,64	5 126,16	10 162,06	13 994,80	12 846,26	14 558,74	15 944,46	15 166,50	15 997,56	15 089,08	13 948,34	11 864,22	78 163,66
2015.gads	15 034,70	11 581,94	11 915,84	14 216,64	14 620,07	13 816,19							81 185,37
Izmaiņa 2015/2014	-29,99%	125,94%	17,26%	1,59%	13,81%	-5,10%							3,87%



Akcīzes nodokļa likmju izmaiņas tabakai

Tabakas izstrādājumu veids	2006.gada 1.janvāris	2007.gada 1.janvāris	2007.gada 1.jūlijs	2008.gada 1.janvāris	2009.gada 1.janvāris	2010.gada 1.janvāris	2011.gada 1.janvāris	2011.gada 1.jūlijs	2014.gada 1.janvāris	2014.gada 1.jūlijs	2015.gada 1.aprīlis	2015.gada 1.jūlijs
	(LVL)	(LVL)	(LVL)	(LVL)	(LVL)	(LVL)	(LVL)	(LVL)	(EUR)	(EUR)	(EUR)	(EUR)
Cigaretēm (par 1000 cigaretēm)	7,6+14,8%*	8,4+19,2%*	10+25%*	17,8+32,2%*	22,5+34,5%*	22,5+34,5%*, bet ne mazāk kā 48 latī par 1000 cigaretēm	22,5+34,5%*, bet ne mazāk kā 48 latī par 1000 cigaretēm	25+34%*, bet ne mazāk kā 52 latī par 1000 cigaretēm	39,84+33,5%*, bet ne mazāk kā 79,68 euro par 1000 cigaretēm	51,80+25%*, bet ne mazāk kā 85,60 euro par 1000 cigaretēm	51,80+25%*, bet ne mazāk kā 85,60 euro par 1000 cigaretēm	54,20+25%*, bet ne mazāk kā 89,80 euro par 1000 cigaretēm
Cigāri un cigarillas (par 1000 gab.)	11	11	11	11	11	11	24	26	39,84	39,84	39,84	39,84
Smēķējamai tabakai (par 1 kg): Smalki sagrieztai tabakai cigarešu uztīšanai	21	23	23	23	23	23	29	34	55,49	55,49	55,49	55,49
Citai smēķējamai tabakai	14	14	14	14	23**							
Tabakas lapas (par 1 kg)											55,49	55,49

* procenti no maksimālās mazumtirdzniecības cenas

** no 2009.gada 1.februāra

TABAKAS IZSTRĀDĀJUMU APRĪTE 2015.gada 6 mēnešos

Pamatdati par cigarešu IZCELSMI

1.tabula

Tabakas izstrādājumu:	2014.gada 6 mēnešos	2015.gada 6 mēnešos	Izmaiņas	Izmaiņas %
Saražoto cigarešu apjoms (tūkst.gab.)	708	0	-708	-
Ievests, importēts Latvijā:				
Cigaretes (tūkst.gab.)	1 819 140	1 859 652	40 512	2,23%
Cigāri un cigarillas (tūkst.gab.)	50 123	52 832	2 708	5,40%
Smēķējamā tabaka (kg)	22 826	23 463	636	2,79%

Pamatdati par patēriņam Latvijā nodotajiem tabakas izstrādājumiem

2.tabula

Tabakas izstrādājumu:	2014.gada 6 mēnešos	2015.gada 6 mēnešos	Izmaiņas	Izmaiņas %
Patēriņam Latvijā nodotais apjoms, tai skaitā:				
Cigaretes (tūkst.gab.)	832 276	902 152	69 876	8,40%
Cigāri un cigarillas (tūkst.gab.)	28 294	27 861	-433	-1,53%
Smēķējamā tabaka (kg)	21 220	21 800	580	2,73%
Mazumtirdzniecībai novirzītās produkcijas daudzums:				
Cigaretes (tūkst.gab.)	887 571	894 911	7 340	0,83%
Cigāri un cigarillas (tūkst.gab.)	37 389	27 350	-10 039	-26,85%
Smēķējamā tabaka (kg)	20 768	22 850	2 082	10,03%
Tabakas lapas (kg)	0	4	4	-
Kuģu, lidmašīnu un beznodokļu veikalu apgāde:				
Cigaretes (tūkst.gab.)	15 931	18 387	2 456	15,42%
Cigāri un cigarillas (tūkst.gab.)	15	21	6	40,00%
Smēķējamā tabaka (kg)	42	57	15	35,71%

Pamatdati par tabakas izstrādājumu IZVEŠANU no Latvijas

3.tabula

Tabakas izstrādājumu:	2014.gada 6 mēnešos	2015.gada 6 mēnešos	Izmaiņas	Izmaiņas %
Uz citām valstīm izvestās produkcijas apjoms:				
Cigaretes (tūkst.gab.)	845 402	900 580	55 178	6,53%
Cigāri un cigarillas (tūkst.gab.)	15 958	22 136	6 178	38,71%
Smēķējamā tabaka (kg)	28	9	-19	-
Nosūtīts citai ES dalībvalstij:				
Cigaretes (tūkst.gab.)	841 537	894 775	53 238	6,33%
Cigāri un cigarillas (tūkst.gab.)	15 955	22 127	6 172	38,68%
Smēķējamā tabaka (kg)	28	9	-19	-
Eksportēts:				
Cigaretes (tūkst.gab.)	3 865	5 805	1 940	50,19%
Cigāri un cigarillas (tūkst.gab.)	3	9	6	-
Smēķējamā tabaka (kg)	0	0	0	-

Analītiskajā materiālā un pielikumos apkopota informācija no VID informācijas sistēmās iesniegtajiem pārskatiem uz datu apkopošanas brīdi. Informācija turpmākajās publikācijās var tikt precizēta.

TABAKAS IZSTRĀDĀJUMU APRĪTE 2015.gada jūnijs

Pamatdati par cigarešu IZCELSMI

1.tabula

Tabakas izstrādājumu:	2014.gada jūnijs	2015.gada jūnijs	Izmaiņas	Izmaiņas %
Saražoto cigarešu apjoms (tūkst.gab.)	300	0	-300	-
Ievests, importēts Latvijā:				
Cigaretēs (tūkst.gab.)	334 213	365 359	31 146	9,32%
Cigāri un cigarillas (tūkst.gab.)	3 926	10 978	7 052	179,59%
Smēķējamā tabaka (kg)	8 750	5 925	-2 825	-32,29%

Pamatdati par patēriņam Latvijā nodotajiem tabakas izstrādājumiem

2.tabula

Tabakas izstrādājumu:	2014.gada jūnijs	2015.gada jūnijs	Izmaiņas	Izmaiņas %
Patēriņam Latvijā nodotais apjoms, tai skaitā:				
Cigaretēs (tūkst.gab.)	171 915	188 693	16 778	9,76%
Cigāri un cigarillas (tūkst.gab.)	4 726	5 344	618	13,08%
Smēķējamā tabaka (kg)	4 282	3 522	-760	-17,75%
Mazumtirdzniecībai novirzītās produkcijas daudzums:				
Cigaretēs (tūkst.gab.)	163 886	179 275	15 389	9,39%
Cigāri un cigarillas (tūkst.gab.)	11 089	5 496	-5 593	-50,44%
Smēķējamā tabaka (kg)	3 605	3 822	217	6,02%
Tabakas lapas (kg)	0	0	0	-
Kuģu, lidmašīnu un beznodokļu veikalos apgāde:				
Cigaretēs (tūkst.gab.)	2 767	3 649	882	31,88%
Cigāri un cigarillas (tūkst.gab.)	3	5	2	66,67%
Smēķējamā tabaka (kg)	7	10	3	-

Pamatdati par tabakas izstrādājumu IZVEŠANU no Latvijas

3.tabula

Tabakas izstrādājumu:	2014.gada jūnijs	2015.gada jūnijs	Izmaiņas	Izmaiņas %
Uz citām valstīm izvestās produkcijas apjoms:				
Cigaretēs (tūkst.gab.)	164 491	154 732	-9 759	-5,93%
Cigāri un cigarillas (tūkst.gab.)	1 909	3 150	1 241	-
Smēķējamā tabaka (kg)	20	2	-18	-
Nosūtīts citai ES dalībvalstij:				
Cigaretēs (tūkst.gab.)	164 071	153 496	-10 575	-6,45%
Cigāri un cigarillas (tūkst.gab.)	1 909	3 150	1 241	-
Smēķējamā tabaka (kg)	20	2	-18	-
Eksportēts:				
Cigaretēs (tūkst.gab.)	420	1 236	816	-
Cigāri un cigarillas (tūkst.gab.)	0	0	0	-
Smēķējamā tabaka (kg)	0	0	0	-

Analītiskajā materiālā un pielikumos apkopota informācija no VID informācijas sistēmās iesniegtajiem pārskatiem uz datu apkopošanas brīdi. Informācija turpmākajās publikācijās var tikt precizēta.

Populārākās cigaretes
pēc patēriņam Latvijā nodotā apjoma
2015.gada 6 mēnešos

Nr.p.k.	Cigarešu marka
1.	WINSTON
2.	PHILIP MORRIS
3.	MARLBORO
4.	MORE
5.	CHESTERFIELD
6.	WALL STREET
7.	CAINES
8.	L&M
9.	PALL MALL
10.	KENT

Lielākie komersanti pēc patēriņam Latvijā nodotā
tabakas izstrādājumu apjoma
2015.gada 6 mēnešos

Nr.p.k.	Komersanta nosaukums
cigarešu apjoma	
1.	PHILIP MORRIS LATVIA SIA
2.	BALTIC SALES NETWORK SIA
3.	GREIS LOĢISTIKA SIA

cigāru un cigarillu apjoma

1.	PHILIP MORRIS LATVIA SIA
2.	GREIS SIA
3.	PREMIUM TOBACCO

smēķējamās tabakas apjoma

1.	BALTIC SALES NETWORK SIA
2.	RASTA 1
3.	AVALONS SIA

Analītiskajā materiālā un pielikumos apkopota informācija no VID informācijas sistēmās iesniegtajiem pārskatiem uz datu apkopošanas brīdi. Informācija turpmākajās publikācijās var tikt precizēta.