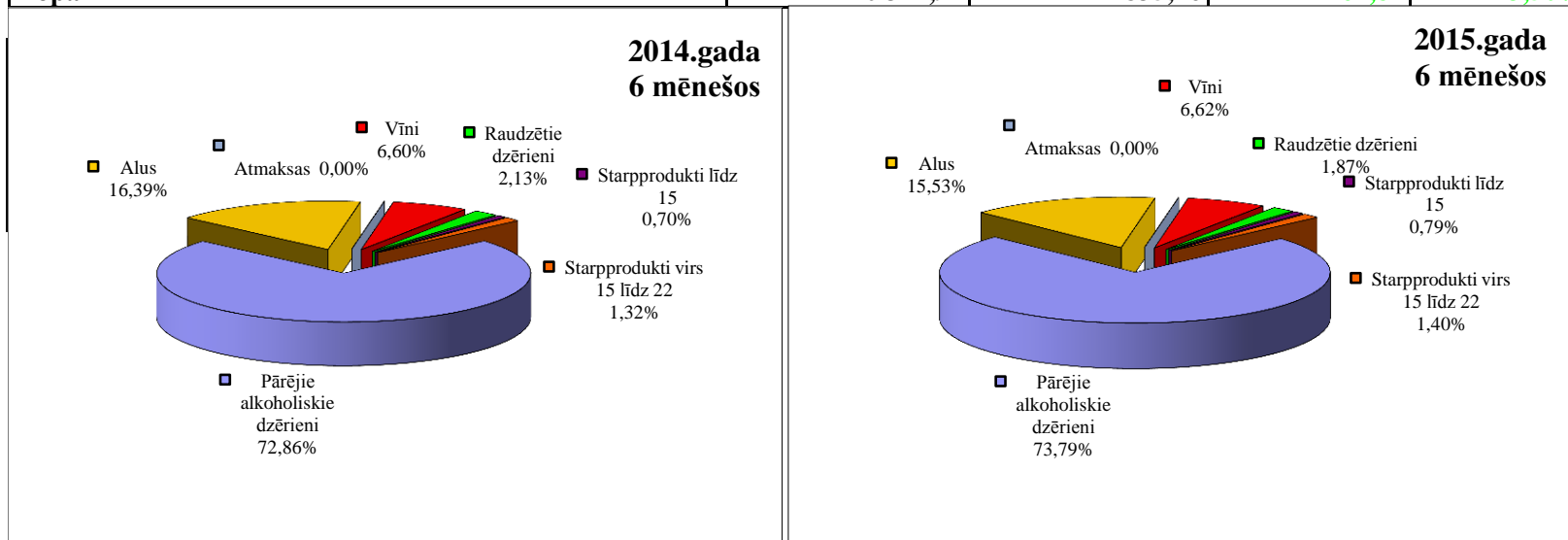


**Akcīzes nodokļa ieņēmumi par alkoholiskajiem dzērieniem
 pēc Valsts kases datiem (tūkst. EUR)**

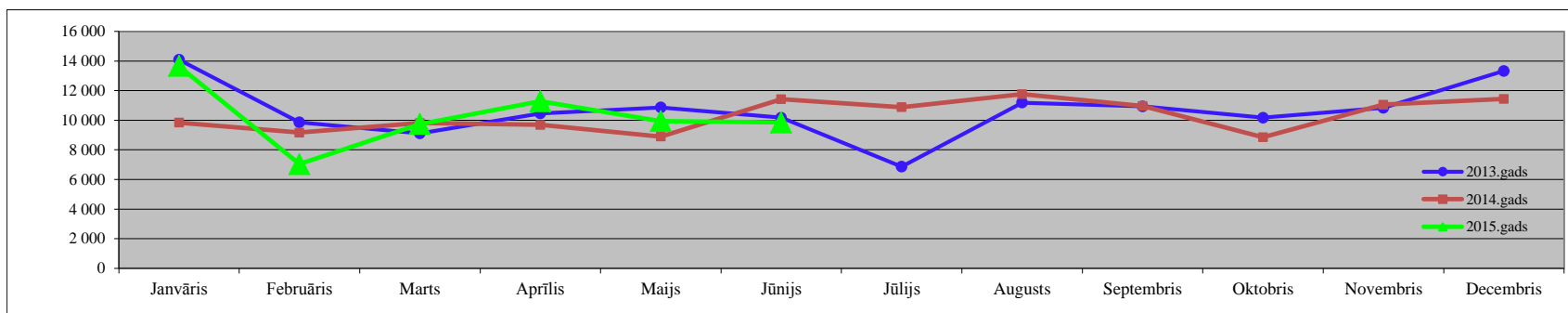
Alkoholisko dzērienu grupa	2014.gada 6 mēnešos	2015.gada 6 mēnešos	Izmaiņa	
			tūkst. EUR	%
Vīni	4 646,88	4 823,14	176,26	3,79%
Raudzētie dzērieni	1 497,68	1 363,70	-133,98	-8,95%
Starpprodukti līdz 15 tilpumprocentiem	495,00	574,71	79,71	16,10%
Starpprodukti virs 15 līdz 22 tilpumprocentiem	928,62	1 021,32	92,70	9,98%
Pārējie alkoholiskie dzērieni	51 271,21	53 744,44	2 473,23	4,82%
Alus	11 533,79	11 308,90	-224,89	-1,95%
Atmaksas	-0,24	-0,45	-	-
Kopā	70 372,94	72 835,76	2 462,82	3,50%



Iekasētais akcīzes nodoklis par alkoholiskajiem dzērieniem (neskaitot alu) (EUR)

Pēc Valsts kases datiem (tūkst. EUR)

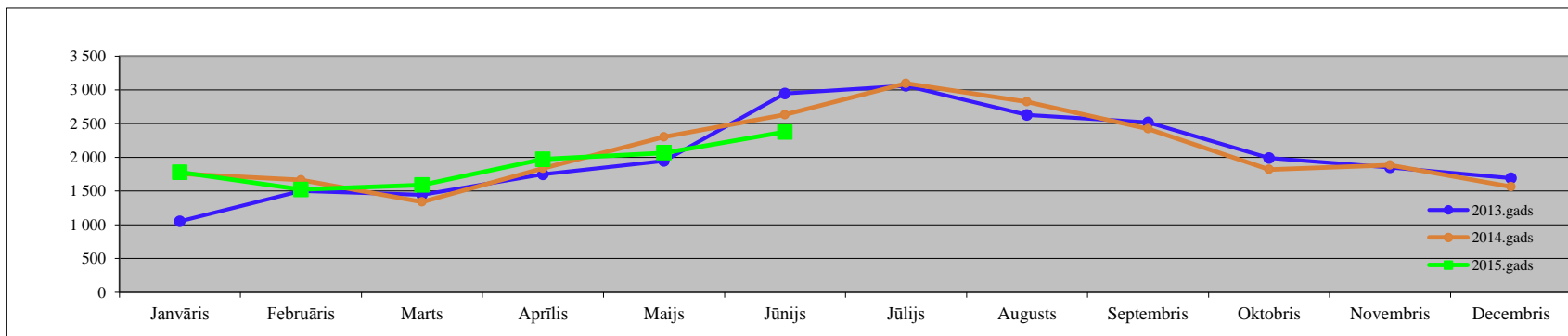
Periods	Janvāris	Februāris	Marts	Aprīlis	Maijs	Jūnijs	Jūlijs	Augusts	Septembris	Oktobris	Novembris	Decembris	6 mēnešos
2013.gads	14 099,82	9 855,98	9 114,76	10 464,97	10 866,03	10 174,33	6 872,01	11 192,76	10 944,04	10 176,00	10 834,60	13 333,87	64 575,88
2014.gads	9 845,50	9 166,00	9 809,64	9 689,57	8 903,30	11 425,13	10 882,74	11 776,03	10 971,47	8 852,41	11 057,03	11 444,64	58 839,15
2015.gads	13 665,71	7 037,03	9 743,39	11 286,75	9 942,90	9 851,07							61 526,85
Izmaiņa 2015/2014	38,80%	-23,23%	-0,68%	16,48%	11,68%	-13,78%							4,57%



Iekasētais akcīzes nodoklis par alu (EUR)

Pēc Valsts kases datiem (tūkst. EUR)

Periods	Janvāris	Februāris	Marts	Aprīlis	Maijs	Jūnijs	Jūlijs	Augusts	Septembris	Oktobris	Novembris	Decembris	6 mēnešos
2013.gads	1 050,94	1 499,19	1 444,54	1 747,59	1 944,93	2 943,45	3 058,69	2 628,56	2 516,72	1 990,79	1 850,13	1 688,69	10 630,64
2014.gads	1 757,07	1 663,36	1 338,96	1 837,56	2 304,10	2 632,75	3 095,51	2 821,83	2 422,94	1 820,41	1 885,83	1 564,17	11 533,79
2015.gads	1 780,47	1 523,59	1 591,48	1 971,78	2 066,28	2 375,29							11 308,90
Izmaiņa 2015/2014	1,33%	-8,40%	18,86%	7,30%	-10,32%	-9,78%							-1,95%



Akcīzes nodokļa likmju izmaiņas alkoholam

	2004.gada 1.maijs	2006.gada 1.janvāris	2009.gada 1.februāris	2009.gada 1.jūlijs	2010.gada 1.februāris	2011.gada 1.jūnijs	2014.gada 1.janvāris	2015.gada 1.augusts	
	(LVL)						(EUR)		
Vīns (100 l)	30	30	40	40	45	45	64,03	70	
Raudzētie dzērieni līdz 6° (100 l)	30	30	40	40	45	45	64,03	64	
Raudzētie dzērieni virs 6° (100 l)								70	
Starpprodukti līdz 15° (100 l)	42	42	42	42	45	45	64,03	70	
Starpprodukti no 15° līdz 22° (100 l)	70	70	70	70	70	70	99,6	110	
Pārējie alkoholiskie dzērieni (100 l a/a)	550	630	825	890	890	940	1337,5	1360	
Alus (100 l) (100 l)	Ls 1,22 par katru tilpumprocentu, bet ne mazāk kā Ls 2 par 100 litriem	Ls 1,30 par katru tilpumprocentu, bet ne mazāk kā Ls 2 par 100 litriem	Ls 1,45 par katru tilpumprocentu, bet ne mazāk kā Ls 4 par 100 litriem	Ls 2,18 par katru tilpumprocentu, bet ne mazāk kā Ls 4 par 100 litriem	Ls 2,18 par katru tilpumprocentu, bet ne mazāk kā Ls 4 par 100 litriem	Ls 2,18 par katru tilpumprocentu, bet ne mazāk kā Ls 4 par 100 litriem	3,10 euro par katru tilpumprocentu, bet ne mazāk kā 5,69 euro par 100 litriem	3,80 euro par katru tilpumprocentu, bet ne mazāk kā 7,4 euro par 100 litriem	
		Mazajās alus darītavās*							
		Ls 0,65 par katru tilpumprocentu, bet ne mazāk kā Ls 2 par 100 litriem	Ls 0,725 par katru tilpumprocentu, bet ne mazāk kā Ls 4 par 100 litriem	Ls 1,09 par katru tilpumprocentu, bet ne mazāk kā Ls 4 par 100 litriem	Ls 1,09 par katru tilpumprocentu, bet ne mazāk kā Ls 4 par 100 litriem	Ls 1,09 par katru tilpumprocentu, bet ne mazāk kā Ls 4 par 100 litriem	Ls 1,09 par katru tilpumprocentu, bet ne mazāk kā Ls 4 par 100 litriem	1,55 euro par katru tilpumprocentu, bet ne mazāk kā 5,69 euro par 100 litriem	1,9 euro par katru tilpumprocentu, bet ne mazāk kā 7,4 euro par 100 litriem

* Mazajās alus darītavās saražotajam alum par viena kalendārā gada laikā saražotajiem pirmajiem 10 tūkstošiem hektoltriem alus

Piemēram

par 1 litru:	ar alkohola saturu	Akcīzes nodoklis (LVL) (no 01.07.2009.)	Akcīzes nodoklis (LVL) (no 01.02.2010.)	Akcīzes nodoklis (LVL) (no 01.06.2011.)	Akcīzes nodoklis (EUR) (no 01.01.2014.)	Akcīzes nodoklis (EUR) (no 01.08.2015.)
dabīgā vīna		0,40	0,45	0,45	0,64	0,70
raudzētā dzēriena	virs 6°	0,40	0,45	0,45	0,64	0,70
	līdz 6° (ieskaitot)					0,64
stiprinātā vīna	20°	0,70	0,70	0,70	1,00	1,10
degvīna	40°	3,56	3,56	3,76	5,35	5,44
alkoholiskā kokteiļa	5°	0,45	0,45	0,47	0,67	0,68
	alus	5°	0,109	0,109	0,109	0,16

ALKOHOLISKO DZĒRIENU
(neskaitot alu) APRITE
2015.gada 6 mēnešos

1. Pamatdati par alkoholisko dzērienu apriti Latvijā

Alkoholiskie dzērieni:		2014.gada 6 mēnešos	2015.gada 6 mēnešos	Starpība	Izmaiņas %
Nodots patēriņam Latvijā*	dal	2 254 032	2 296 460	42 428	1,88
	dal a/a	480 710	497 786	17 076	3,55
Alkoholiskie kokteiļi	dal	375 402	365 332	-10 070	-2,68
Citi alkoholiskie dzērieni**	dal	140 679	145 635	4 956	3,52
Degvīns	dal	483 441	502 717	19 276	3,99
Dzirkstošais vīns	dal	172 855	186 924	14 069	8,14
Konjaks, brendijs	dal	113 804	114 399	595	0,52
Liķieris	dal	41 249	41 433	184	0,45
Raudzētie dzērieni***	dal	238 264	242 868	4 604	1,93
Stiprinātie vīni	dal	101 194	105 438	4 244	4,19
Vīns	dal	511 259	511 494	235	0,05
Viskijs	dal	75 885	80 220	4 335	5,71
Saražots Latvijā	dal	2 574 590	2 659 472	84 882	3,30
	dal a/a	796 556	826 386	29 830	3,74
Vīni	dal	89 980	72 659	-17 321	-19,25
Raudzētie dzērieni	dal	205 980	254 020	48 040	23,32
Starpprodukti līdz 15%	dal	101	14 331	14 230	-
Starpprodukti virs 15 līdz 22%	dal	6 614	7 388	774	11,70
Pārējie alkoholiskie dzērieni	dal	2 271 915	2 311 074	39 159	1,72
Ievests, importēts Latvijā	dal	5 214 207	4 503 366	-710 841	-13,63
Vīni	dal	2 636 702	2 017 608	-619 094	-23,48
Raudzētie dzērieni	dal	181 818	148 096	-33 722	-18,55
Starpprodukti līdz 15%	dal	104 165	90 749	-13 416	-12,88
Starpprodukti virs 15 līdz 22%	dal	107 350	110 215	2 865	2,67
Pārējie alkoholiskie dzērieni	dal	2 184 172	2 136 698	-47 474	-2,17

* Latvijā ražotā un no citām valstīm ievestā alkohola apjoms, kas nodots patēriņam Latvijā, samaksājot akcīzes nodokli

** Rums, tekila, melnais balzams, u.c.

*** Visi pārējie raudzētie dzērieni, piemēram sidri, neskaitot vīnogu vīnus un alu

2. Pamatdati par alkoholisko dzērienu IZVEŠANU no Latvijas****

Alkoholiskie dzērieni:		2014.gada 6 mēnešos	2015.gada 6 mēnešos	Starpība	Izmaiņas %
Kopumā izvests no Latvijas	dal	5 316 494	4 826 690	-489 804	-9,21
Vīni	dal	1 966 174	1 431 196	-534 978	-27,21
Raudzētie dzērieni	dal	165 811	161 449	-4 362	-2,63
Starpprodukti līdz 15%	dal	32 286	15 027	-17 259	-53,46
Starpprodukti virs 15 līdz 22%	dal	16 150	15 291	-859	-5,32
Pārējie alkoholiskie dzērieni	dal	3 136 073	3 203 727	67 654	2,16

3.1. Nosūtīts uz citu ES dalībvalsti

Alkoholiskie dzērieni:		2014.gada 6 mēnešos	2015.gada 6 mēnešos	Starpība	Izmaiņas %
Nosūtīts uz citu ES dalībvalsti kopā	dal	779 891	757 027	-22 864	-2,93
Vīni	dal	62 237	49 908	-12 329	-19,81
Raudzētie dzērieni	dal	119 750	138 000	18 250	15,24
Starpprodukti līdz 15%	dal	402	1 683	1 281	-
Starpprodukti virs 15 līdz 22%	dal	3 062	2 276	-786	-25,67
Pārējie alkoholiskie dzērieni	dal	594 440	565 160	-29 280	-4,93

3.2. Eksportēts

Alkoholiskie dzērieni:		2014.gada 6 mēnešos	2015.gada 6 mēnešos	Starpība	Izmaiņas %
Eksportēts kopā	dal	4 536 603	4 069 663	-466 940	-10,29
Vīni	dal	1 903 937	1 381 288	-522 649	-27,45
Raudzētie dzērieni	dal	46 061	23 449	-22 612	-49,09
Starpprodukti līdz 15%	dal	31 884	13 344	-18 540	-58,15
Starpprodukti virs 15 līdz 22%	dal	13 088	13 015	-73	-0,56
Pārējie alkoholiskie dzērieni	dal	2 541 633	2 638 567	96 934	3,81

**** Latvijā ražotā un no citām valstīm ievestā alkohola apjoms, kas izvests no valsts

ALUS APRITE
2015.gada 6 mēnešos

1.tabula

		2014.gada 6 mēnešos	2015.gada 6 mēnešos	Starpība	Izmaiņas %
Nodots patēriņam Latvijā*	dal	7 871 407	8 344 167	472 760	6,01
	dal a/a	420 451	445 342	24 891	5,92
Saražots Latvijā	dal	5 603 749	5 300 857	-302 892	-5,41
	dal a/a	293 858	285 039	-8 819	-3,00
Ievests, importēts Latvijā	dal	4 473 897	4 400 628	-73 269	-1,64
Kopumā alus izvests no Latvijas**	dal	1 496 301	654 158	-842 143	-56,28
t.sk. uz trešajām valstīm	dal	133 734	189 540	55 806	41,73
t.sk. uz ES dalībvalstīm	dal	1 362 567	464 618	-897 949	-65,90

* Latvijā ražotā un no citām valstīm ievestā alus apjoms, kas nodots patēriņam Latvijā, samaksājot akcīzes nodokli

** Latvijā ražotā un no citām valstīm ievestā alus apjoms, kas izvests no valsts

SPIRTA APRITE
2015.gada 6 mēnešos

2.tabula

	2014.gada 6 mēnešos	2015.gada 6 mēnešos	Starpība	Izmaiņas %
Spirts (dal a/a)				
Saražots etilspirts	258 371	141 873	-116 498	-45,09%
Ievests etilspirts no citām valstīm	763 476	636 702	-126 774	-16,60%
Realizēts Latvijā	70 778	31 465	-39 313	-55,54%
t.sk. alkoh.dzērienu ražotājiem	23 261	11 703	-11 558	-49,69%
t.sk. patērētājiem	21 390	19 762	-1 628	-7,61%
t.sk. denaturēšanai	26 127	0	-26 127	-
Izlietots alk. dz. ražošanā	718 166	730 683	12 517	1,74%
Izvests uz ES dalībvalstīm, eksportēts	245 035	119 154	-125 881	-51,37%
Spirtu saturošas izejvielas*** (dal a/a)				
Saņemts no Latvijas komersantiem	1 855	9 768	7 913	-
Ievestas no ES, importētas	82 594	99 794	17 200	20,82%
Izlietotas alk.dz. ražošanā	76 697	88 400	11 703	15,26%

*** Vīnmateriāls, konjaku spirts, aromatizatori, ekstrakti, degvīns, u.c.

**ALKOHOLISKO DZĒRIENU
(neskaitot alu) APRĪTE
2015.gada jūnijs**

1. Pamatdati par alkoholisko dzērienu aprīti Latvijā

Alkoholiskie dzērieni:		2014.gada jūnijs	2015.gada jūnijs	Starpība	Izmaiņas %
Nodots patēriņam Latvijā*	dal	415 881	446 319	30 438	7,32
	dal a/a	84 798	91 058	6 260	7,38
Alkoholiskie kokteiļi	dal	67 290	74 521	7 231	10,75
Citi alkoholiskie dzērieni**	dal	25 250	25 885	635	2,51
Degvīns	dal	78 303	87 107	8 804	11,24
Dzirkstošais vīns	dal	43 951	41 505	-2 446	-5,57
Konjaks, brendijs	dal	21 255	19 353	-1 902	-8,95
Līķieris	dal	6 896	6 744	-152	-2,20
Raudzētie dzērieni***	dal	48 196	55 264	7 068	14,67
Stiprinātie vīni	dal	16 566	18 408	1 842	11,12
Vīns	dal	94 441	101 238	6 797	7,20
Viskijs	dal	13 733	16 294	2 561	18,65
Saražots Latvijā	dal	427 554	460 308	32 754	7,66
	dal a/a	130 793	139 621	8 828	6,75
Vīni	dal	28 717	10 329	-18 388	-64,03
Raudzētie dzērieni	dal	29 360	56 122	26 762	91,15
Starpprodukti līdz 15%	dal	101	0	-101	-
Starpprodukti virs 15 līdz 22%	dal	0	3 693	3 693	-
Pārējie alkoholiskie dzērieni	dal	369 376	390 164	20 788	5,63
Ievests, importēts Latvijā	dal	1 018 424	964 572	-53 852	-5,29
Vīni	dal	582 469	532 220	-50 249	-8,63
Raudzētie dzērieni	dal	33 657	41 497	7 840	23,29
Starpprodukti līdz 15%	dal	17 706	21 150	3 444	19,45
Starpprodukti virs 15 līdz 22%	dal	15 804	16 932	1 128	7,14
Pārējie alkoholiskie dzērieni	dal	368 788	352 773	-16 015	-4,34

* Latvijā ražotā un no citām valstīm ievestā alkohola apjoms, kas nodots patēriņam Latvijā, samaksājot akcīzes nodokli

** Rums, tekila, melnais balzams, u.c.

*** Visi pārējie raudzētie dzērieni, piemēram sidri, neskaitot vīnogu vīnus un alu

2. Pamatdati par alkoholisko dzērienu IZVESĀNU no Latvijas****

Alkoholiskie dzērieni:		2014.gada jūnijs	2015.gada jūnijs	Starpība	Izmaiņas %
Kopumā izvests no Latvijas	dal	907 381	838 770	18 334	14,05
Vīni	dal	347 026	284 302	-62 724	-18,07
Raudzētie dzērieni	dal	12 461	38 150	25 689	-
Starpprodukti līdz 15%	dal	1 879	1 115	-764	-40,66
Starpprodukti virs 15 līdz 22%	dal	3 752	1 873	-1 879	-50,08
Pārējie alkoholiskie dzērieni	dal	542 263	513 330	-28 933	-5,34

3.1. Nosūtīts uz citu ES dalībvalsti

Alkoholiskie dzērieni:		2014.gada jūnijs	2015.gada jūnijs	Starpība	Izmaiņas %
Nosūtīts uz citu ES dalībvalsti kopā	dal	130 523	148 857	-86 945	-11,19
Vīni	dal	13 104	9 168	-3 936	-30,04
Raudzētie dzērieni	dal	6 989	31 684	24 695	-
Starpprodukti līdz 15%	dal	42	305	263	-
Starpprodukti virs 15 līdz 22%	dal	857	73	-784	-91,48
Pārējie alkoholiskie dzērieni	dal	109 531	107 627	-1 904	-1,74

3.2. Eksportēts

Alkoholiskie dzērieni:		2014.gada jūnijs	2015.gada jūnijs	Starpība	Izmaiņas %
Eksportēts kopā	dal	776 858	689 913	-68 611	-7,56
Vīni	dal	333 922	275 134	-58 788	-17,61
Raudzētie dzērieni	dal	5 472	6 466	994	18,17
Starpprodukti līdz 15%	dal	1 837	810	-1 027	-55,91
Starpprodukti virs 15 līdz 22%	dal	2 895	1 800	-1 095	-37,82
Pārējie alkoholiskie dzērieni	dal	432 732	405 703	-27 029	-6,25

**** Latvijā ražotā un no citām valstīm ievestā alkohola apjoms, kas izvests no valsts

ALUS APRITE
2015.gada jūnijs

1.tabula

		2014.gada jūnijs	2015.gada jūnijs	Starpība	Izmaiņas %
Nodots patēriņam Latvijā*	dal	1 724 550	1 978 485	253 935	14,72
	dal a/a	90 304	103 101	12 797	14,17
Saražots Latvijā	dal	1 039 832	1 045 500	5 668	0,55
	dal a/a	53 082	56 122	3 040	5,73
Ievests, importēts Latvijā	dal	1 098 674	819 614	-279 061	-25,40
Kopumā alus izvests no Latvijas**	dal	156 404	144 680	-11 724	-7,50
t.sk. uz trešajām valstīm	dal	12 959	44 942	31 983	-
t.sk. uz ES dalībvalstīm	dal	143 445	99 738	-43 707	-30,47

* Latvijā ražotā un no citām valstīm ievestā alus apjoms, kas nodots patēriņam Latvijā, samaksājot akcīzes nodokli

** Latvijā ražotā un no citām valstīm ievestā alus apjoms, kas izvests no valsts

SPIRTA APRITE
2015.gada jūnijs

2.tabula

		2014.gada jūnijs	2015.gada jūnijs	Starpība	Izmaiņas %
Spirts (dal a/a)					
Saražots etilspirts		40 159	35 684	-4 475	-11,14%
Ievests etilspirts no citām valstīm		86 757	140 796	54 039	62,29%
Realizēts Latvijā		7 158	6 192	-966	-13,50%
t.sk. alkoh.dzērienu ražotājiem		4 316	3 586	-730	-16,91%
t.sk. patērētājiem		2 842	2 606	-236	-8,30%
t.sk. denaturēšanai		0	0	0	-
Izlietots alk. dz. ražošanā		113 811	122 182	8 371	7,36%
Izvests uz ES dalībvalstīm, eksportēts		38 800	30 082	-8 718	-22,47%
Spirtu saturošas izejvielas*** (dal a/a)					
Saņemts no Latvijas komersantiem		87	7 427	7 340	8436,78%
Ievestas no ES, importētas		13 429	17 130	3 701	27,56%
Izlietotas alk.dz. ražošanā		17 079	15 963	-1 116	-6,53%

*** Vīnmateriāls, konjaku spirts, aromatizatori, ekstrakti, degvīns, u.c.

**Lielākie komersanti* pēc patēriņam Latvijā nodotā
 alkoholisko dzērienu (neskaitot alu) apjoma
 2015.gada 6 mēnešos**

	Komersanta nosaukums
1	LATVIJAS BALZAMS AS
2	LATALKO SIA
3	CĒSU ALUS AS
4	TRIALTO LATVIA SIA
5	LIVIKO SIA
6	ALTIA LATVIA SIA
7	PRODIMPEKSS LOĢISTIKAS GRUPA SIA
8	MAXIMA LATVIJA SIA
9	MV LATVIA SIA
10	BERLAT GRUPA SIA
11	RIMI LATVIA SIA
12	TABAKAS NAMS GRUPA SIA
13	INTERBALTIJA AG AS
14	MERKURS-RIGANTE SIA
15	EIROVĪNS SIA
16	ALDARIS AS
17	MEDIATO LATVIA SIA
18	DUTY FREE BALTICS SIA
19	CIDO GRUPA SIA
20	BALTIC XL SIA

**Lielākie komersanti* pēc patēriņam Latvijā nodotā
 alus apjoma 2015.gada 6 mēnešos**

N.p.k.	Komersanta nosaukums
1	CĒSU ALUS AS
2	CIDO GRUPA SIA
3	ALDARIS AS
4	TĒRVETES AL AS
5	BAUSKAS ALUS SIA
6	PIEBALGAS ALUS SIA
7	GREIS LOĢISTIKA SIA
8	VALMIERMUIŽAS ALUS SIA
9	ZAKSI SIA
10	RITALEKS SIA
11	ALUS NAMS SIA
12	MAXIMA LATVIJA SIA
13	TRIALTO LATVIA SIA
14	ILGEZEEM SIA
15	IEPIRKUMU GRUPA SIA
16	DELANO INT SIA
17	DFD SIA
18	FUTURUS FOOD SIA
19	DABA VS SABIEDRĪBA AR PAPILDUS ATBILDĪBU
20	ABULA SIA

* Lielākie komersanti, kas alkoholiskos dzērienus nodod patēriņam Latvijā, tas ir, alkoholisko dzērienu ražotāji un importētāji

Populārākie patēriņam Latvijā nodotie* alkoholiskie dzērieni
2015.gada 6 mēnešos

	Dzēriena nosaukums	Dzēriena grupa
1	CĒSU DŽONS	alkoholiskie kokteiļi
2	DINS	alkoholiskie kokteiļi
3	CĒSU 14%	alkoholiskie kokteiļi
4	BONAPARTE	konjaks, brendijs
5	BOSCA	dzirkstošais vīns
6	RĪGAS ŠAMPANIETIS	dzirkstošais vīns
7	BLACK BALSAM	alkoholiskie kokteiļi
8	AGDAM	stiprinātie vīni
9	FIZZ	pārējie raudzētie dzērieni
10	KATYUSHA	degvīns
11	3 GRAUDU	degvīns
12	LUCKY DOG	pārējie raudzētie dzērieni
13	DŽINS AR TONIKU	alkoholiskie kokteiļi
14	KAGOR	vīns
15	ROKS KOLA	alkoholiskie kokteiļi
16	HEKTORS	konjaks, brendijs
17	RĪGAS MELNAIS BALZAMS	citi alkoholiskie dzērieni
18	MERNAJA	degvīns
19	RIGA BLACK BALSAM	citi alkoholiskie dzērieni
20	SHAKE CLUB	pārējie raudzētie dzērieni

Populārākie patēriņam Latvijā nodotie* alus nosaukumi
2015.gada 6 mēnešos

N.p.k.	Alus nosaukums (īssais)	Alus ražotājs/ievedējs
1	MIEZĪTIS	CĒSU ALUS AS
2	CĒSU PREMIUM	CĒSU ALUS AS
3	APINĪTIS STIPRAIS	ALDARIS AS
4	ALDARA GAIŠAIS	ALDARIS AS
5	WALTER	CĒSU ALUS AS
6	LĪVU PILZENES	CIDO GRUPA SIA
7	LĀČPLĒSIS DZINTARA	CIDO GRUPA SIA
8	CĒSU BRŪŽA	CĒSU ALUS AS
9	LĀČPLĒSIS GAIŠAIS	CIDO GRUPA SIA
10	OPTIMA LINIJA	CIDO GRUPA SIA
11	CĒSU LIGHT	CĒSU ALUS AS
12	TĒRVETES SENČU	TĒRVETES AL AS
13	ALDARA PILZENES	ALDARIS AS
14	ZELTA	ALDARIS AS
15	GARAIS PILZENES	CĒSU ALUS AS
16	TĒRVETES	TĒRVETES AL AS
17	ALDARIS 1865	ALDARIS AS
18	LĪVU SENČU	CIDO GRUPA SIA
19	LĪVU RUBENIS	CIDO GRUPA SIA
20	LA EKSTRA	CIDO GRUPA SIA

* nodots patēriņam Latvijā, tas ir, nodoti realizācijai tirdzniecības (tai skaitā vairumtirdzniecības) vietās