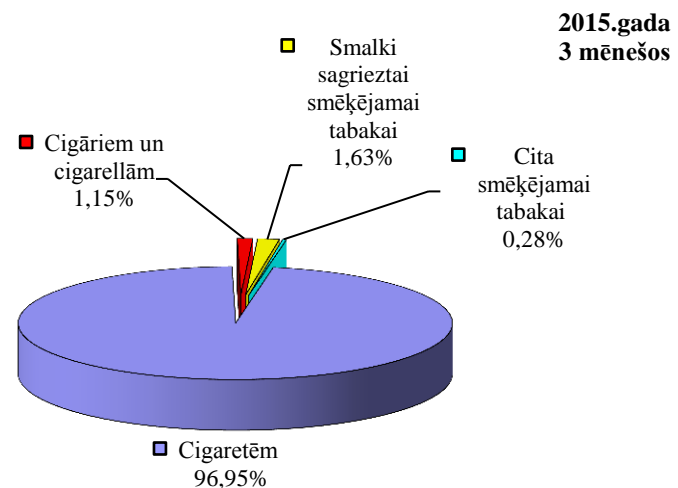
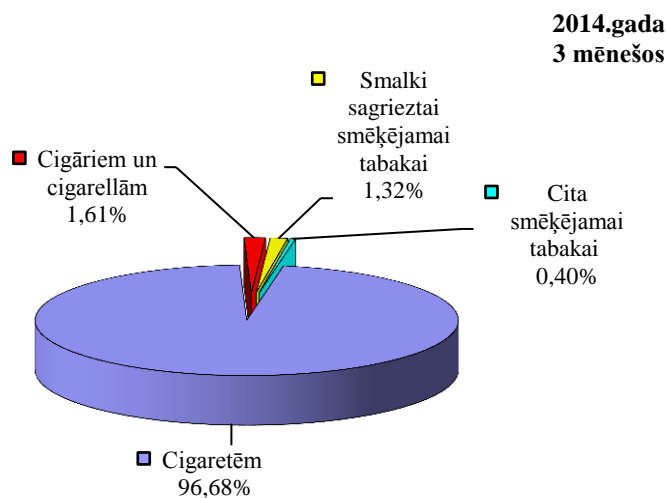


## Akcīzes nodokļa ieņēmumi par tabakas izstrādājumiem pēc Valsts kases datiem

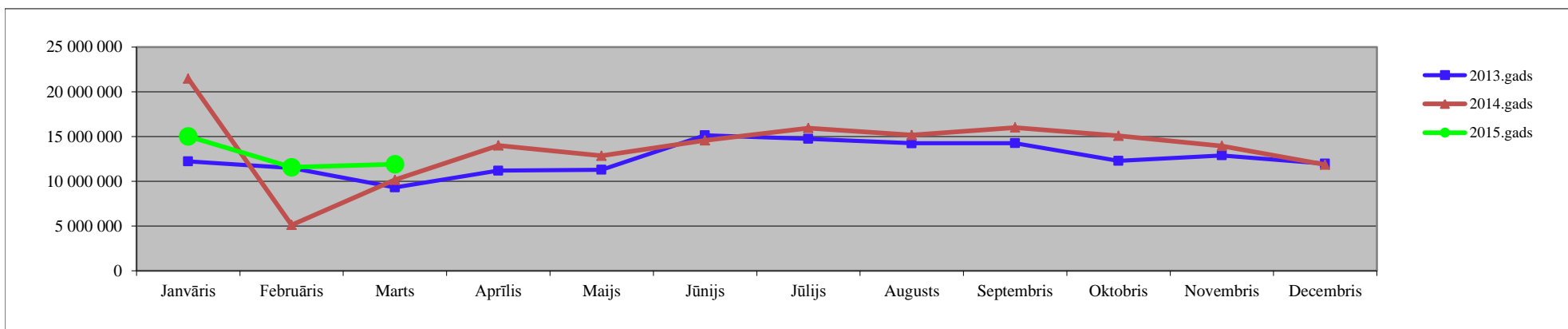
Tabakas izstrādājumu veids	2014.gada 3 mēnešos	2015.gada 3 mēnešos	Izmaiņa	
			EUR	%
Cigaretēm	35 543 565	37 356 085	1 812 520	5,10%
Cigāriem un cigarellām	591 198	442 986	-148 212	-25,07%
Smalki sagrieztai smēķējamai tabakai	483 577	626 311	142 734	29,52%
Cita smēķējamai tabakai	145 524	107 245	-38 278	-26,30%
Atmaksas	0	-148	-	-
<b>Kopā</b>	<b>36 763 864</b>	<b>38 532 480</b>	<b>1 768 616</b>	<b>4,81%</b>



## Iekasētais akcīzes nodoklis par tabakas izstrādājumiem (EUR)

### Pēc Valsts kases datiem

Periods	Janvāris	Februāris	Marts	Aprīlis	Maijs	Jūnijs	Jūlijs	Augusts	Septembris	Oktobris	Novembris	Decembris	3 mēnešos
2013.gads	12 214 013	11 492 949	9 320 580	11 191 488	11 283 524	15 140 788	14 737 614	14 243 674	14 249 463	12 274 566	12 890 693	11 963 032	<b>33 027 542</b>
2014.gads	21 475 643	5 126 162	10 162 059	13 994 803	12 846 259	14 558 738	15 944 462	15 166 499	15 997 556	15 089 076	13 948 342	11 864 223	<b>36 763 864</b>
2015.gads	15 034 697	11 581 942	11 915 841										<b>38 532 480</b>
Izmaiņa 2015/2014	-29,99%	125,94%	17,26%										4,81%



## Akcīzes nodokļa likmju izmaiņas tabakai

Tabakas izstrādājumu veids	2006.gada 1.janvāris	2007.gada 1.janvāris	2007.gada 1.jūlijs	2008.gada 1.janvāris	2009.gada 1.janvāris	2010.gada 1.janvāris	2011.gada 1.janvāris	2011.gada 1.jūlijs	2014.gada 1.janvāris	2014.gada 1.jūlijs	2014.gada 1.aprīlis
	(LVL)	(LVL)	(LVL)	(LVL)	(LVL)	(LVL)	(LVL)	(LVL)	(EUR)	(EUR)	(EUR)
Cigaretēm (par 1000 cigaretēm)	7,6+14,8%*	8,4+19,2%*	10+25%*	17,8+32,2%*	22,5+34,5%*	22,5+34,5%*, bet ne mazāk kā 48 lati par 1000 cigaretēm	22,5+34,5%*, bet ne mazāk kā 48 lati par 1000 cigaretēm	25+34%*, bet ne mazāk kā 52 lati par 1000 cigaretēm	39,84+33,5%*, bet ne mazāk kā 79,68 euro par 1000 cigaretēm	51,80+25%*, bet ne mazāk kā 85,60 euro par 1000 cigaretēm	51,80+25%*, bet ne mazāk kā 85,60 euro par 1000 cigaretēm
Cigāri un cigarillas (par 1000 gab.)	11	11	11	11	11	11	24	26	39,84	39,84	39,84
Smēķējamai tabakai (par 1 kg): Smalki sagrieztai tabakai cigarešu uztīšanai	21	23	23	23	23	23	29	34	55,49	55,49	55,49
Citai smēķējamai tabakai	14	14	14	14	23**						
Tabakas lapas (par 1 kg)											55,49

\* procenti no maksimālās mazumtirdzniecības cenas

\*\* no 2009.gada 1.februāra

## TABAKAS IZSTRĀDĀJUMU APRĪTE 2015.gada 3 mēnešos

### Pamatdati par cigarešu IZCELSMI

1.tabula

Tabakas izstrādājumu:	2014.gada 3 mēnešos	2015.gada 3 mēnešos	Izmaiņas	Izmaiņas %
Saražoto cigarešu apjoms (tūkst.gab.)	8	0	-8	-
Ievests, importēts Latvijā:				
Cigaretes (tūkst.gab.)	896 902	920 502	23 600	2,63%
Cigāri un cigarillas (tūkst.gab.)	37 155	20 265	-16 891	-45,46%
Smēķējamā tabaka (kg)	7 907	7 553	-354	-4,48%

### Pamatdati par patēriņam Latvijā nodotajiem tabakas izstrādājumiem

2.tabula

Tabakas izstrādājumu:	2014.gada 3 mēnešos	2015.gada 3 mēnešos	Izmaiņas	Izmaiņas %
<b>Patēriņam Latvijā nodotais apjoms, tai skaitā:</b>				
Cigaretes (tūkst.gab.)	356 788	413 720	56 932	15,96%
Cigāri un cigarillas (tūkst.gab.)	11 786	13 335	1 549	13,14%
Smēķējamā tabaka (kg)	9 371	11 134	1 763	18,81%
<b>Mazumtirdzniecībai novirzītās produkcijas daudzums:</b>				
Cigaretes (tūkst.gab.)	395 624	409 603	13 979	3,53%
Cigāri un cigarillas (tūkst.gab.)	12 854	12 635	-219	-1,70%
Smēķējamā tabaka (kg)	9 377	11 440	2 063	22,00%
<b>Kuģu, lidmašīnu un beznodokļu veikalu apgāde:</b>				
Cigaretes (tūkst.gab.)	7 592	8 539	947	12,47%
Cigāri un cigarillas (tūkst.gab.)	7	8	1	14,29%
Smēķējamā tabaka (kg)	21	30	9	42,86%

### Pamatdati par tabakas izstrādājumu IZVEŠANU no Latvijas

3.tabula

Tabakas izstrādājumu:	2014.gada 3 mēnešos	2015.gada 3 mēnešos	Izmaiņas	Izmaiņas %
<b>Uz citām valstīm izvestās produkcijas apjoms:</b>				
Cigaretes (tūkst.gab.)	413 329	424 457	11 128	2,69%
Cigāri un cigarillas (tūkst.gab.)	9 734	7 877	-1 857	-19,08%
Smēķējamā tabaka (kg)	1	1	0	-
<b>Nosūtīts citai ES dalībvalstij:</b>				
Cigaretes (tūkst.gab.)	410 334	422 977	12 643	3,08%
Cigāri un cigarillas (tūkst.gab.)	9 733	7 876	-1 857	-19,08%
Smēķējamā tabaka (kg)	1	1	0	-
<b>Eksportēts:</b>				
Cigaretes (tūkst.gab.)	2 995	1 480	-1 515	-50,58%
Cigāri un cigarillas (tūkst.gab.)	1	1	0	-
Smēķējamā tabaka (kg)	0	0	0	-

**Populārākās cigaretes**  
pēc patēriņam Latvijā nodotā apjoma  
**2015.gada 3 mēnešos**

Nr.p.k.	Cigarešu marka
1.	WINSTON
2.	PHILIP MORRIS
3.	MARLBORO
4.	MORE
5.	CHESTERFIELD
6.	WALL STREET
7.	CAINES
8.	MONTE CARLO
9.	L&M
10.	PALL MALL

**Lielākie komersanti pēc patēriņam Latvijā nodotā**  
tabakas izstrādājumu apjoma  
**2015.gada 3 mēnešos**

Nr.p.k.	Komersanta nosaukums
cigarešu apjoma	
1.	PHILIP MORRIS LATVIA SIA
2.	BALTIC SALES NETWORK SIA
3.	GREIS LOGISTIKA SIA

cigāru un cigarillu apjoma

1.	PHILIP MORRIS LATVIA SIA
2.	GREIS SIA
3.	PREMIUM TOBACCO

smēķējamās tabakas apjoma

1.	BALTIC SALES NETWORK SIA
2.	RASTA 1
3.	TABAKAS NAMS GRUPA

Analītiskajā materiālā un pielikumos apkopota informācija no VID informācijas sistēmās iesniegtajiem pārskatiem uz datu apkopošanas brīdi. Informācija turpmākajās publikācijās var tikt precizēta.