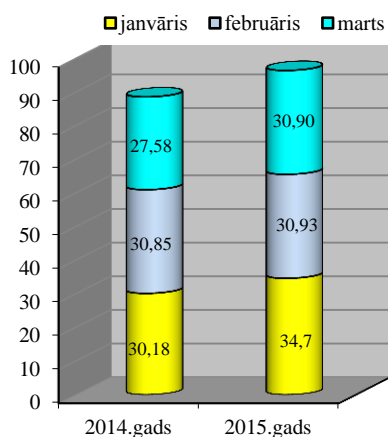


Naftas produktu (degvielas) aprite 2015.gada trijos mēnešos un martā

1. Akcīzes nodokļa ieņēmumi

milj.EUR 1.attēls



2015.gada trijos mēnešos akcīzes nodoklis par naftas produktiem iekasēts **96.49 milj. EUR** apjomā, kas ir par 7,88 milj. EUR jeb **par 9% vairāk** kā 2014.gada attiecīgajā periodā.

2015.gada pirmajos trīs mēnešos, salīdzinot ar 2014.gada attiecīgo periodu, akcīzes nodokļa ieņēmumi palielinājušies:

- par dīzeļdegvielu, ieskaitot dīzeļdegvielu, kurai pievienota biodīzeļdegviela un dīzeļdegvielu, kuru izmanto par kurināmo (*turpmāk – dīzeļdegviela*) – par 7,97 milj. EUR jeb 13%;
- par sašķidrināto naftas gāzi, kuru izmanto kā degvielu (*turpmāk – autogāze*) – par 0,21 milj. EUR jeb 11%.

Akcīzes nodokļa ieņēmumi samazinājušies par:

- svīnu nesaturošo benzīnu (*turpmāk – benzīns*) - par 0,21 milj. EUR jeb 1% ;
- degvieleļļu – 0,026 milj. EUR jeb 67% (skatīt 1.pielikumu).

Akcīzes nodokļa ieņēmumus par naftas produktiem 2015.gadā ietekmē:

- patēriņam nodotā naftas produktu (degvielas) apjoma pieaugums (+3%);
- naftas produktu patēriņa struktūras izmaiņas – 2015.gada pirmajos trīs mēnešos, salīdzinot ar iepriekšējā gada attiecīgo periodu, pieaudzis dīzeļdegvielas īpatsvars un iepriekšējā gada līmenī stabilizējies benzīna patēriņš (skatīt 4. nodaļu);
- nemainīgas akcīzes nodokļa likmes (skatīt 4.pielikumu).

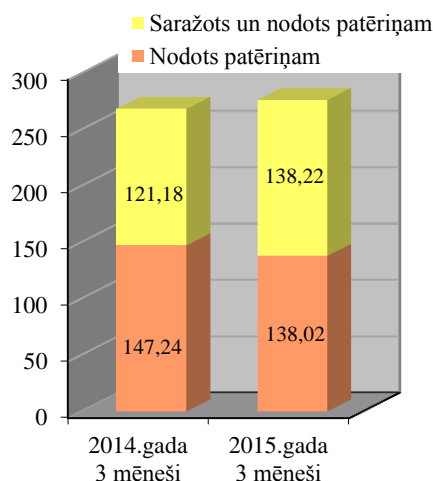
2. Naftas produktu (degvielas) aprītē iesaistītās personas

Latvijā 2015.gada 31.martā komersantiem bija spēkā esošas speciālās atļaujas (licences) darbībai ar naftas produktiem un/vai biodegvielu:

- apstiprināta noliktavas turētāja darbībai – 83;
- reģistrēta saņēmēja darbībai – 2;
- reģistrēta nosūtītāja darbībai – 48;
- degvielas vairumtirdzniecībai – 37;
- degvielas mazumtirdzniecībai – 125.

3. Naftas produktu (degvielas) nodošana patēriņam Latvijā

(tūkst. tonnas) 2.attēls



2015.gada 3 mēnešos kopējais patēriņam Latvijā nodoto naftas produktu (degvielas) apjoms ir 276,24 tūkst. tonnas, un tas ir par 7,82 tūkst. tonnām jeb par **3% vairāk** kā 2014.gada attiecīgajā periodā.

Palielinājies patēriņam nodotais apjoms:

- dīzeļdegvielai, ieskaitot dīzeļdegvielu, kurai pievienota biodīzeļdegviela, iezīmēto (marķēto) dīzeļdegvielu un dīzeļdegvielu, kurai piemēro atbrīvojumu no akcīzes nodokļa par 14,71 tūkst. tonnām jeb 8%;

- benzīnam, ieskaitot benzīnu, kuram pievienots no lauksaimniecības izejvielām iegūts etilspirts par 0,72 tūkst. tonnām jeb 2%;

- sašķidrinātajai naftas gāzei, kuru izmanto par degvielu – par 0,56 tūkst. tonnām jeb 5%;

- sašķidrinātajai naftas gāzei, kuru izmanto par

kurināmo (turpmāk – kurināmā gāze) – par 0,45 tūkst. tonnām jeb 5%;

- naftas produktiem, kuri tiek iekļauti grupā „citi” – par 0,33 tūkst. tonnām jeb 23%.

Samazinājies patēriņam nodotais apjoms:

- petrolejai (ieskaitot reaktīvo degvielu) – par 8,75 tūkst. tonnām jeb 46%;

- biodīzeļdegvielai – par 0,20 tūkst. tonnām jeb 84% (skatīt 2.pielikuma 1.tabulu).

2015.gada **martā** naftas produktu tirgū ir vērojams patēriņam nodotā degvielas apjoma pieaugums gandrīz visiem degvielas veidiem un tas ir 99,36 tūkst. tonnas, kas ir par 6,89 tūkst. tonnām jeb 7% vairāk kā iepriekšējā gada martā. Vērtējot pa veidiem, patēriņam nodotā apjoma palielinājums vērojams – dīzeļdegvielai (par 12%), benzīnam (par 6%), autogāzei (par 7%), kurināmajai gāzei (par 11%), naftas produktiem, kuri tiek iekļauti grupā „citi” (par 44%) un degvielleļļai (par 8%), bet samazinājums tikai petrolejai (par 37%) (skatīt 3.pielikuma 1.tabulu).

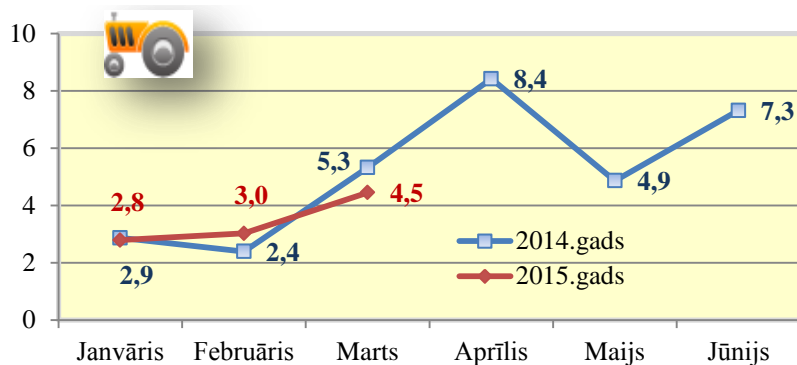
Līderpozīcijās vērtējot pēc kopējā patēriņam Latvijā nodotā naftas produktu (degvielas) apjoma atrodas SIA „Statoil Fuel & Retail Latvia”, SIA „Neste Latvija” un SIA „Lukoil Baltija R”. Piecpadsmit **lielākie komersanti** pēc 2015.gada trijos mēnešos kopējā patēriņam Latvijā nodotā naftas produktu (degvielas) apjoma uzskaitīti 5.pielikumā.

2015.gada 3 mēnešos akcīzes preču noliktavās kopumā saražoti, sajaukti, iezīmēti (marķēti), apstrādāti, fasēti (turpmāk – saražoti) naftas produkti 182,46 tūkst. tonnu apjomā, kas ir par 20,89 tūkst. tonnām jeb par **13% vairāk** kā 2014.gada trijos mēnešos. Palielinājies akcīzes preču noliktavās sajauktās dīzeļdegvielas, benzīna un sašķidrinātās naftas gāzes apjoms, bet samazinājies saražotās biodīzeļdegvielas, kā arī naftas produktu, kuri tiek iekļauti grupā „citi” apjoms. Lielākā daļa no akcīzes preču noliktavās saražoto naftas produktu apjoma ir nodoti patēriņam Latvijā (skatīt 2.pielikuma 1.1.tabulu).

2015.gada **martā** akcīzes preču noliktavās kopumā saražoti naftas produkti 63,22 tūkst. tonnu apjomā, kas ir par 8,62 tūkst. tonnām jeb 16% vairāk kā iepriekšējā gada martā (skatīt 3.pielikuma 1.1.tabulu).

Dīzeļdegviela lauksaimniekiem - nodošana patēriņam

(tūkst. tonnas) 3.attēls



Piemērojot atbrīvojumu no akcīzes nodokļa, **2015.gada trijos mēnešos** realizācijai lauksaimniecības produkcijas ražotājiem nodotas **10,28 tūkst. tonnas** dīzeļdegvielas un tas ir par 0,32 tūkst. tonnām jeb **3% mazāk** kā 2014.gada attiecīgajā periodā (skatīt

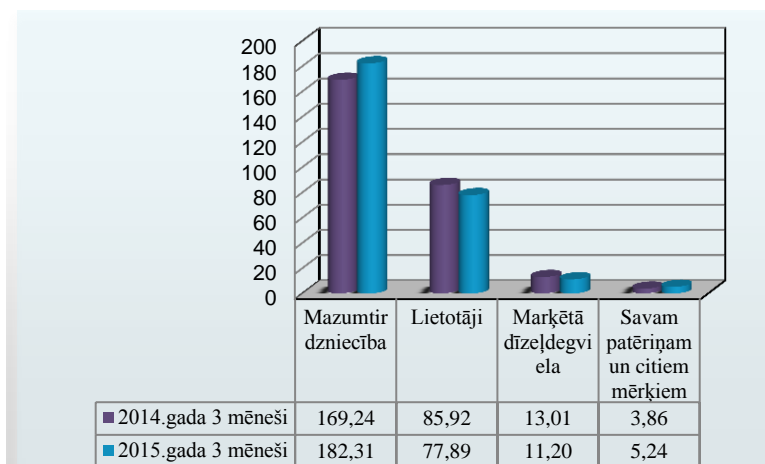
2.pielikuma 1.tabulu).

2015.gada **martā** realizācijai lauksaimniecības produkcijas ražotājiem nodotās dīzeļdegvielas apjoms ir 4,45 tūkst. tonnas, kas ir par 0,87 tūkst. tonnām jeb 16% mazāk kā 2014.gada martā (skatīt 3.pielikuma 1.tabulu).

Saskaņā ar Ministru kabineta 2011.gada 3.maija noteikumu Nr.344 „Kārtība, kādā no akcīzes nodokļa atbrīvo dīzeļdegvielu (gāzeļļu), ko izmanto lauksaimniecības produkcijas ražošanai, lauksaimniecības zemes apstrādei un meža vai purva zemes apstrādei, kurā kultivē dzērvenes vai mellenes, kā arī zemes apstrādei zem zivju dīķiem” 22.punktu 2014./2015.saimnieciskajā gadā maksimālais kopējais dīzeļdegvielas daudzums, kam piemēro atbrīvojumu no akcīzes nodokļa, ir **102 589 359 litri** (par 6 402 741 litriem mazāk nekā iepriekšējā saimnieciskajā gadā). Ņemot vērā, ka kopējais aprēķinātais dīzeļdegvielas apjoms pārsniedz maksimālo noteikto dīzeļdegvielas apjomu, Lauku atbalsta dienests veicis proporcionālu samazinājumu dīzeļdegvielas daudzumam uz vienu hektāru, nosakot likmi – **86,5 litri** par atbilstošās platības hektāru 2014./2015.saimnieciskajam gadam.

4. Naftas produktu (degvielas) realizācija

(tūkst. tonnas) 4.attēls



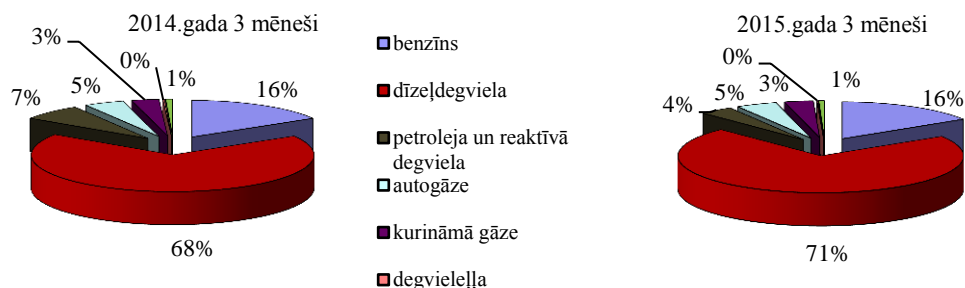
2015.gada 3 mēnešos kopumā Latvijā realizētas **276,63 tūkst. tonnas** naftas produktu (degvielas), kas ir par 4,61 tūkst. tonnām jeb 2% vairāk kā 2014.gada trijos mēnešos.

Palielinājies mazumtirdzniecībā realizētās degvielas apjoms un savam patēriņam un citiem mērķiem izmantotās degvielas apjoms. Savukārt samazinājies

realizācija lietotājiem vairumtirdzniecībā un iezīmētās (marķētās) degvielas realizācija tās lietotājiem.

Vērtējumā pa produktu kategorijām – **palielinājies** realizācijas apjoms dīzeļdegvielai (par 7%), autogāzei (par 3%), kā arī kurināmā gāzei (par 6%) realizācijas apjoms **samazinājies**, petrolejai (par 46%), degvielleļļai (par 45%) un naftas produktiem, kuri tiek iekļauti grupā „citi” (par 19%), bet benzīnam līdzīgs kā 2014.gada attiecīgajā periodā (skatīt 2.pielikuma 2.tabulu).

Naftas produktu veidu īpatsvars (procentos) kopējā realizēto naftas produktu struktūrā 5.attēls

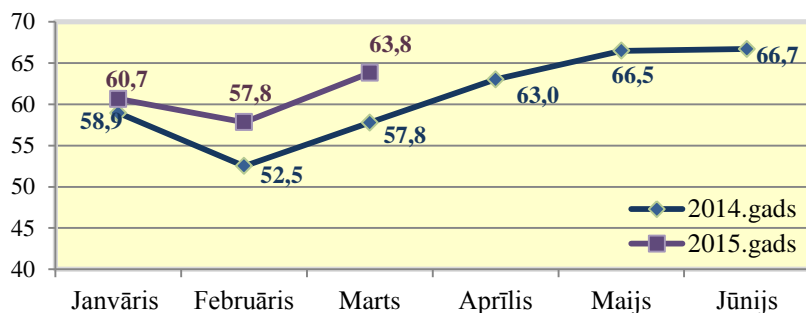


2015.gada trijos mēnešos, salīdzinot ar 2014.gada attiecīgo periodu, kopējā realizēto naftas produktu struktūrā palielinājies dīzeļdegvielas īpatsvars, attiecīgi samazinoties petrolejas un reaktīvās degvielas īpatsvaram (skatīt 2.pielikuma 2.tabulu un 5.attēlu).

2015.gada martā, salīdzinot ar iepriekšējā gada martu, realizācijas apjoms ir palielinājies par 5,32 tūkst. tonnām jeb 6% un kopumā realizētas 98,52 tūkst. tonnas naftas produktu (degvielas) (skatīt 3.pielikuma 2.tabulu).

4.1. Naftas produktu mazumtirdzniecība

(tūkst. tonnas) 6.attēls



2015.gada 3 mēnešos mazumtirdzniecībā kopumā realizētas **182,31 tūkst. tonnas** degvielas, kas ir par 13,07 tūkst. tonnām jeb **8% vairāk** kā 2014.gada attiecīgajā periodā (skatīt 2.pielikuma 2.1.tabulu).

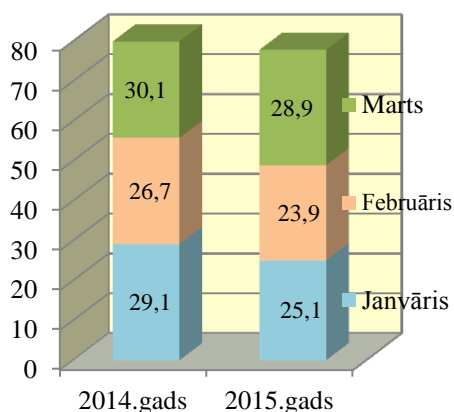
Realizētās dīzeļdegvielas apjoms ir palielinājies par 12,67 tūkst. tonnām jeb 11% un realizētās autogāzes apjoms par 0,37 tūkst. tonnām jeb 3%. Mazumtirdzniecībā realizētā benzīna apjoms ir stabilizējies un ir līdzīgs kā 2014.gada attiecīgajā periodā (skatīt 2.pielikuma 2.1.tabulu).

2015.gada **martā**, salīdzinot ar 2014.gada martu, kopumā mazumtirdzniecībā realizētas degvielas apjoms palielinājies par 6,04 tūkst. tonnām jeb 10% un to veido dīzeļdegvielas (par 14%), autogāzes (par 3%) un arī benzīna (par 3%) realizācijas apjoma pieaugums (skatīt 3.pielikuma 2.1.tabulu).

Lielākie **komersanti** pēc 2015.gada trīs mēnešos **mazumtirdzniecībā** realizētā degvielas apjoma uzskaitīti 5.pielikumā.

4.2. Naftas produktu (degvielas) realizācija lietotājiem (vairumtirdzniecībā)

(tūkst. tonnas) 7.attēls

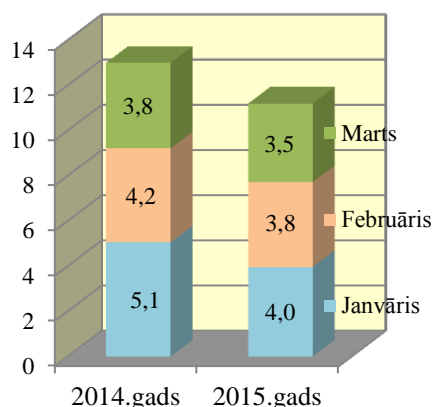


2015.gada 3 mēnešos lietotājiem kopumā realizētas **77,89 tūkst. tonnas** degvielas, kas ir par 8,03 tūkst. tonnām jeb **9% mazāk** kā 2014.gada attiecīgajā periodā (skatīt 2.pielikuma 2.2.tabulu). Realizācijas apjoms ievērojami **samazinājies petrolejai**.

2015.gada **martā** lietotājiem kopumā realizēts 28,93 tūkst. tonnas naftas produktu, kas ir par 1,19 tūkst. tonnām jeb 4% mazāk kā iepriekšējā gada martā (skatīt 3.pielikuma 2.2.tabulu).

4.3. Marķētās dīzeļdegvielas realizācija

(tūkst. tonnās) 8.attēls



2015.gada 3 mēnešos iezīmētā (marķētā) dīzeļdegviela ir realizēta kopumā **11,20 tūkst. tonnu** apjomā, kas ir par 1,81 tūkst. tonnām jeb **par 14% mazāk** kā iepriekšējā gada attiecīgajā periodā.

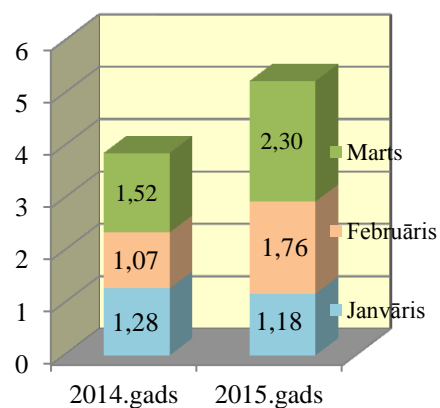
Samazinājies kuģu apgādei (par 1,04 tūkst. tonnām jeb 23%) un juridiskajām personām, izmantošanai par kurināmo vai siltumenerģijas ražošanai produkcijas ražošanas (pārstrādes) tehnoloģiskajā procesā realizētās iezīmētās (marķētās) dīzeļdegvielas apjoms (par 0,86 tūkst. tonnām jeb 13%), bet fiziskajām personām nedaudz palielinājies (par 0,04 tūkst. tonnām jeb 4%)

realizētās iezīmētās (marķētās) dīzeļdegvielas apjoms (skatīt 2.pielikuma 2.3.tabulu).

Savukārt 2015.gada **martā** marķētā degviela kopumā realizēta 3,48 tūkst. tonnu apjomā, kas ir par 0,31 tūkst. tonnām jeb 8% mazāk kā iepriekšējā gada martā (skatīt 3.pielikuma 2.3.tabulu).

4.4. Naftas produktu (degvielas) izlietojums savam patēriņam, citiem mērķiem

(tūkst. tonnas) 9.attēls



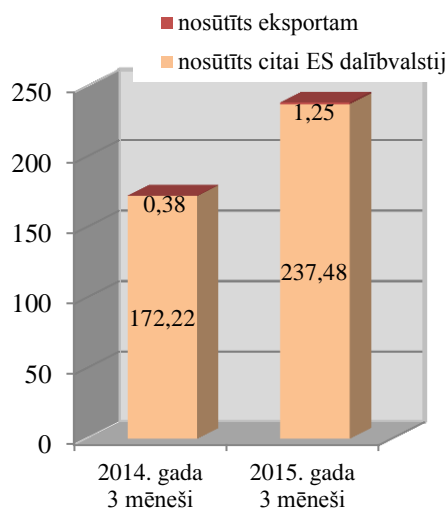
2015.gada 3 mēnešos komersanti savam patēriņam un citiem mērķiem (tai skaitā citu preču, kas nav naftas produkti, ražošanai) kopumā izmantojuši naftas produktus **5,24 tūkst. tonnu** apjomā, kas ir par 1,37 tūkst. tonnām jeb **36% vairāk** kā 2014.gada attiecīgajā periodā. Vislielākais izlietojuma palielinājums vērojams dīzeļdegvielai (skatīt 2.pielikuma 2.4.tabulu).

Savam patēriņam un citiem mērķiem, tai skaitā citu preču, kas nav naftas produkti, ražošanai, izmantotais naftas produktu apjoms 2015.gada **martā** ir 2,29 tūkst. tonnas, kas ir par 0,77 tūkst. tonnām jeb 51% lielāks kā 2014.gada martā, tas

skaidrojams ar to, ka viens komersants ievērojamu daudzumu dīzeļdegvielas izmanto produktu, kas nav akcīzes preces, ražošanai (skatīt 3.pielikuma 2.4.tabulu).

5. Naftas produktu nosūtīšana uz citām ES dalībvalstīm un eksportam

(tūkst. tonnas) 10.attēls



2015.gada trijos mēnešos komersanti no akcīzes preču noliktavām Latvijā, piemērojot atlikto akcīzes nodokļa maksāšanu, nosūtījuši naftas produktus (degvielu) kopumā **238,73 tūkst. tonnu** apjomā, pārsvarā naftas produkti (237,48 tūkst. tonnas) nosūtīti citām Eiropas Savienības dalībvalstīm (skatīt 2.pielikuma 3.tabulu).

Kopumā atliktā akcīzes nodokļa maksāšanas režīmā no Latvijas izvesto naftas produktu apjoms 2015.gada trijos mēnešos ir par 66,13 tūkst. tonnām jeb **38% lielāks kā** 2014.gada attiecīgajā periodā. Pieaugumu galvenokārt veido izvešanai uz citām dalībvalstīm nosūtītās dīzeļdegvielas par 62,50 tūkst. tonnām un sašķidrinātās naftas gāzes apjoma

pieaugums par 7,45 tūkst. tonnām (skatīt 2.pielikuma 3.1.tabulu).

2015.gada **martā** komersanti no akcīzes preču noliktavām Latvijā, piemērojot atlikto akcīzes nodokļa maksāšanu, nosūtījuši naftas produktus kopumā 84,08 tūkst. tonnu apjomā, pārsvarā naftas produkti nosūtīti uz citām Eiropas savienības dalībvalstīm (skatīt 3.pielikuma 3.tabulu).

Analītiskajā pārskatā un pielikumos, aprēķinot naftas produktu daudzumu tonnās, ir pielietoti sekojoši blīvumi: benzīnam - 0,765 t/m³; degvielai - 0,95 t/m³; petrolejai - 0,78 t/m³; dīzeļdegvielai - 0,835 t/m³; biodīzeļdegvielai - 0,887 t/m³; marķētai dīzeļdegvielai - 0,835 t/m³, naftas gāzei - 0,55 t/m³.

Apele 67120163