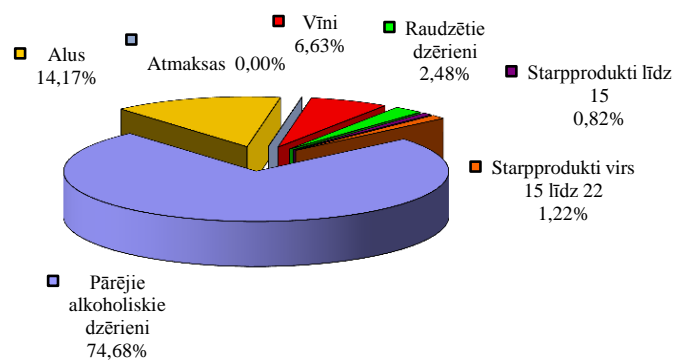
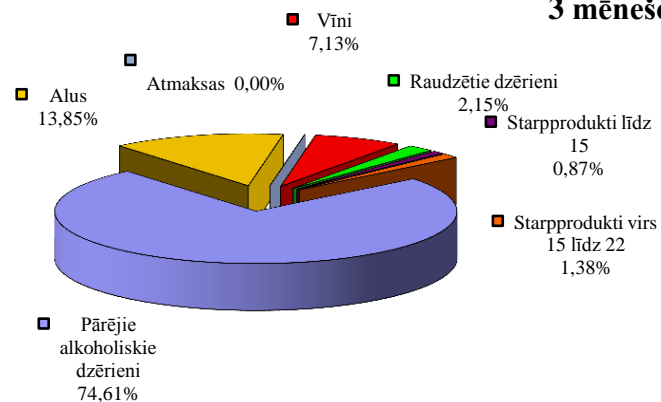


Akcīzes nodokļa ieņēmumi par alkoholiskajiem dzērieniem

pēc Valsts kases datiem

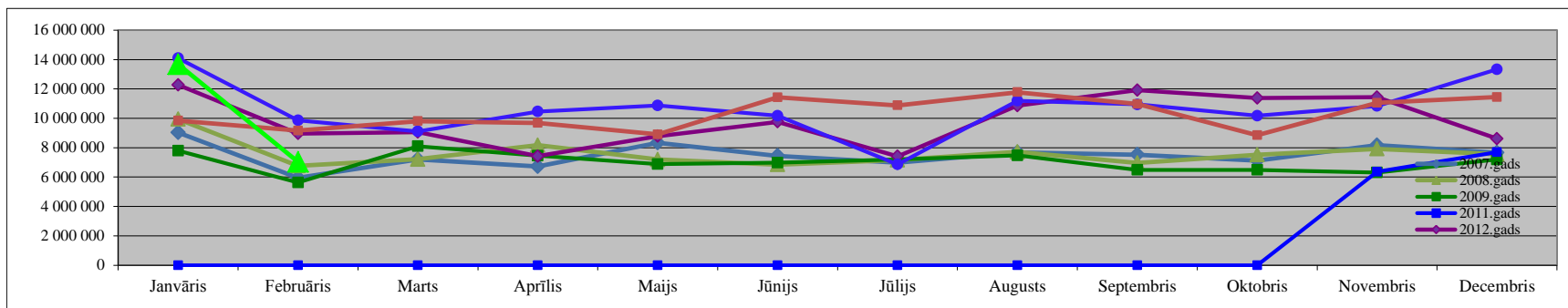
Alkoholisko dzērienu grupa	2014.gada 3 mēnešos	2015.gada 3 mēnešos	Izmaiņa	
			EUR	%
Vīni	2 225 402	2 519 042	293 640	13,19%
Raudzētie dzērieni	831 295	759 268	-72 026	-8,66%
Starpprodukti līdz 15 tilpumprocentiem	274 214	309 181	34 966	12,75%
Starpprodukti virs 15 līdz 22 tilpumprocentiem	410 712	488 495	77 783	18,94%
Pārējie alkoholiskie dzērieni	25 079 609	26 370 396	1 290 787	5,15%
Alus	4 759 380	4 895 554	136 173	2,86%
Atmaksas	-90	-252	-	-
Kopā	33 580 522	35 341 683	1 761 161	5,24%

2014.gada
3 mēnešos2015.gada
3 mēnešos

Iekasētais akcīzes nodoklis par alkoholiskajiem dzērieniem (neskaitot alu) (EUR)

Pēc Valsts kases datiem

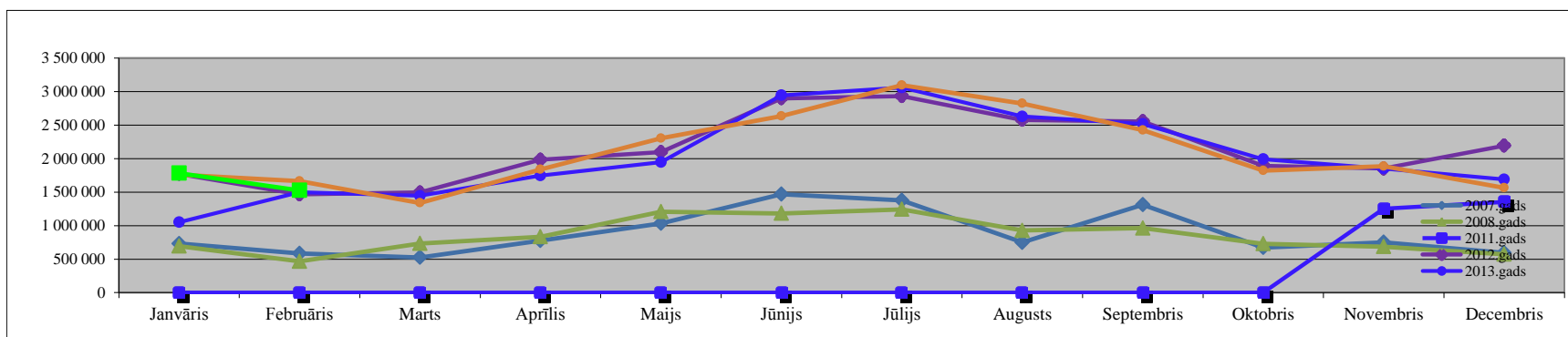
Periods	Janvāris	Februāris	Marts	Aprīlis	Maijs	Jūnijs	Jūlijs	Augusts	Septembris	Oktobris	Novembris	Decembris	3 mēnešos
2013.gads	14 099 818	9 855 978	9 114 762	10 464 966	10 866 034	10 174 325	6 872 012	11 192 761	10 944 040	10 175 996	10 834 603	13 333 868	33 070 558
2014.gads	9 845 501	9 165 997	9 809 644	9 689 572	8 903 302	11 425 133	10 882 738	11 776 030	10 971 470	8 852 408	11 057 028	11 444 643	28 821 141
2015.gads	13 665 708	7 037 026	9 743 395										30 446 129
Izmaiņa 2015/2014	38,80%	-23,23%	-0,68%										5,64%



Iekasētais akcīzes nodoklis par alu (EUR)

Pēc Valsts kases datiem

Periods	Janvāris	Februāris	Marts	Aprīlis	Maijs	Jūnijs	Jūlijs	Augusts	Septembris	Oktobris	Novembris	Decembris	3 mēnešos
2013.gads	1 050 938	1 499 188	1 444 538	1 747 590	1 944 931	2 943 453	3 058 686	2 628 556	2 516 721	1 990 789	1 850 134	1 688 691	3 994 664
2014.gads	1 757 068	1 663 355	1 338 957	1 837 557	2 304 104	2 632 748	3 095 510	2 821 826	2 422 938	1 820 406	1 885 828	1 564 168	4 759 380
2015.gads	1 780 475	1 523 595	1 591 484										4 895 554
Izmaiņa 2015/2014	1,33%	-8,40%	18,86%										2,86%



Akcīzes nodokļa likmju izmaiņas alkoholam

	2000.gada 1.janvāris	2003.gada 1.janvāris	2004.gada 1.maijs	2006.gada 1.janvāris	2009.gada 1.februāris	2009.gada 1.jūlijs	2010.gada 1.februāris	2011.gada 1.jūnijs	2014.gada 1.janvāris	
	(LVL)	(LVL)	(LVL)	(LVL)	(LVL)	(LVL)	(LVL)	(LVL)	(EUR)	
Vīns (100 l)	30	30	30	30	40	40	45	45	64,03	
Raudzētie dzērieni (100 l)	30	30	30	30	40	40	45	45	64,03	
Starpprodukti līdz 15° (100 l)	42	42	42	42	42	42	45	45	64,03	
Starpprodukti no 15° līdz 22° (100 l)	70	70	70	70	70	70	70	70	99,6	
Pārējie alkoholiskie dzērieni (100 l a/a)	550	550	550	630	825	890	890	940	1337,5	
Alus (100 l)			Ls 1,22 par katru tilpumprocentu, bet ne mazāk kā Ls 2 par 100 litriem	Ls 1,30 par katru tilpumprocentu, bet ne mazāk kā Ls 2 par 100 litriem	Ls 1,45 par katru tilpumprocentu, bet ne mazāk kā Ls 4 par 100 litriem	Ls 2,18 par katru tilpumprocentu, bet ne mazāk kā Ls 4 par 100 litriem	Ls 2,18 par katru tilpumprocentu, bet ne mazāk kā Ls 4 par 100 litriem	Ls 2,18 par katru tilpumprocentu, bet ne mazāk kā Ls 4 par 100 litriem	3,10 euro par katru tilpumprocentu, bet ne mazāk kā 5,69 euro par 100 litriem	
0,5° - 2,8°	2	3,3		Mazajās alus darītavās*						
2,8° - 4,0°	3	4,7		Ls 0,65 par katru tilpumprocentu, bet ne mazāk kā Ls 2 par 100 litriem	Ls 0,725 par katru tilpumprocentu, bet ne mazāk kā Ls 4 par 100 litriem	Ls 1,09 par katru tilpumprocentu, bet ne mazāk kā Ls 4 par 100 litriem	Ls 1,09 par katru tilpumprocentu, bet ne mazāk kā Ls 4 par 100 litriem	Ls 1,09 par katru tilpumprocentu, bet ne mazāk kā Ls 4 par 100 litriem	Ls 1,09 par katru tilpumprocentu, bet ne mazāk kā Ls 4 par 100 litriem	1,55 euro par katru tilpumprocentu, bet ne mazāk kā 5,69 euro par 100 litriem
4,0° - 5,5°	3	6,4								
5,5° - 7,0°	4	8,1								
virs 7,0°	42	42								

* Mazajās alus darītavās saražotajam alum par viena kalendārā gada laikā saražotajiem pirmajiem 10 tūkstošiem hektolitriem alus

Piemēram

par 1 litru:	ar alkohola saturu	Akcīzes nodoklis (LVL) līdz 31.01.2009.	Akcīzes nodoklis (LVL) (no 01.02.2009.)	Akcīzes nodoklis (LVL) (no 01.07.2009.)	Akcīzes nodoklis (LVL) (no 01.02.2010.)	Akcīzes nodoklis (LVL) (no 01.06.2011.)	Akcīzes nodoklis (EUR) (no 01.01.2014.)
Dabīgā vīna		0,30	0,40	0,40	0,45	0,45	0,64
Stiprinātā vīna	20°	0,70	0,70	0,70	0,70	0,70	0,99
Degvīna	40°	2,52	3,30	3,56	3,56	3,76	5,35
alkoholiskā kokteiļa	5°	0,32	0,41	0,45	0,45	0,47	0,66
alus	5°	0,065	0,073	0,109	0,109	0,109	0,15

ALKOHOLISKO DZĒRIENU
(neskaitot alu) APRITE
2015.gada 3 mēnešos

1. Pamatdati par alkoholisko dzērienu apriti Latvijā

Alkoholiskie dzērieni:		2014.gada 3 mēnešos	2015.gada 3 mēnešos	Starpība	Izmaiņas %
Nodots patēriņam Latvijā*	dal	1 026 018	1 059 239	33 221	3,24
	dal a/a	229 221	238 233	9 012	3,93
Alkoholiskie kokteiļi	dal	161 787	169 987	8 200	5,07
Citi alkoholiskie dzērieni**	dal	70 140	69 861	-279	-0,40
Degvīns	dal	239 265	248 439	9 174	3,83
Dzirkstošais vīns	dal	70 701	75 276	4 575	6,47
Konjaks, brendijs	dal	57 261	55 450	-1 811	-3,16
Līķieris	dal	20 598	21 280	682	3,31
Raudzētie dzērieni***	dal	98 739	95 944	-2 795	-2,83
Stiprinātie vīni	dal	44 746	48 906	4 160	9,30
Vīns	dal	226 784	237 037	10 253	4,52
Viskijs	dal	35 997	37 059	1 062	2,95
Saražots Latvijā	dal	1 303 313	1 274 809	-28 504	-2,19
	dal a/a	410 754	394 428	-16 326	-3,97
Vīni	dal	32 688	35 264	2 576	7,88
Raudzētie dzērieni	dal	115 276	122 549	7 273	6,31
Starpprodukti līdz 15%	dal	0	1 681	1 681	-
Starpprodukti virs 15 līdz 22%	dal	2 911	3 695	784	-
Pārējie alkoholiskie dzērieni	dal	1 152 438	1 111 620	-40 818	-3,54
Ievests, importēts Latvijā	dal	2 474 154	2 008 780	-465 374	-18,81
Vīni	dal	1 187 176	746 953	-440 223	-37,08
Raudzētie dzērieni	dal	80 631	52 304	-28 327	-35,13
Starpprodukti līdz 15%	dal	52 805	42 266	-10 539	-19,96
Starpprodukti virs 15 līdz 22%	dal	55 321	58 573	3 252	5,88
Pārējie alkoholiskie dzērieni	dal	1 098 221	1 108 684	10 463	0,95

* Latvijā ražotā un no citām valstīm ievestā alkohola apjoms, kas nodots patēriņam Latvijā, samaksājot akcīzes nodokli

** Rums, tekila, melnais balzams, u.c.

*** Visi pārējie raudzētie dzērieni, piemēram sidri, neskaitot vīnogu vīnus un alu

2. Pamatdati par alkoholisko dzērienu IZVEŠANU no Latvijas****

Alkoholiskie dzērieni:		2014.gada 3 mēnešos	2015.gada 3 mēnešos	Starpība	Izmaiņas %
Kopumā izvests no Latvijas	dal	2 615 355	2 266 175	-349 180	-13,35
Vīni	dal	918 690	608 881	-309 809	-33,72
Raudzētie dzērieni	dal	112 411	77 493	-34 918	-31,06
Starpprodukti līdz 15%	dal	15 749	7 903	-7 846	-49,82
Starpprodukti virs 15 līdz 22%	dal	7 808	9 185	1 377	17,64
Pārējie alkoholiskie dzērieni	dal	1 560 697	1 562 713	2 016	0,13

3.1. Nosūtīts uz citu ES dalībvalsti

Alkoholiskie dzērieni:		2014.gada 3 mēnešos	2015.gada 3 mēnešos	Starpība	Izmaiņas %
Nosūtīts uz citu ES dalībvalsti kopā	dal	408 108	335 210	-72 898	-17,86
Vīni	dal	24 931	25 242	311	1,25
Raudzētie dzērieni	dal	88 440	66 669	-21 771	-24,62
Starpprodukti līdz 15%	dal	314	956	642	-
Starpprodukti virs 15 līdz 22%	dal	1 383	1 110	-273	-19,74
Pārējie alkoholiskie dzērieni	dal	293 040	241 233	-51 807	-17,68

3.2. Eksportēts

Alkoholiskie dzērieni:		2014.gada 3 mēnešos	2015.gada 3 mēnešos	Starpība	Izmaiņas %
Eksportēts kopā	dal	2 207 247	1 930 965	-276 282	-12,52
Vīni	dal	893 759	583 639	-310 120	-34,70
Raudzētie dzērieni	dal	23 971	10 824	-13 147	-54,85
Starpprodukti līdz 15%	dal	15 435	6 947	-8 488	-54,99
Starpprodukti virs 15 līdz 22%	dal	6 425	8 075	1 650	25,68
Pārējie alkoholiskie dzērieni	dal	1 267 657	1 321 480	53 823	4,25

**** Latvijā ražotā un no citām valstīm ievestā alkohola apjoms, kas izvests no valsts

ALUS APRITE
2015.gada 3 mēnešos

Akcīzes preču aprites daļa
Alkohola aprite
5.pielikums

1. Pamatdati par alus apriti Latvijā

		2014.gada 3 mēnešos	2015.gada 3 mēnešos	Starpība	Izmaiņas %
Nodots patēriņam Latvijā*	dal	2 981 840	3 186 599	204 759	6,87
	dal a/a	162 001	171 975	9 974	6,16
Saražots Latvijā	dal	2 544 982	1 830 709	-714 273	-28,07
	dal a/a	135 955	97 867	-38 088	-28,02
Ievests, importēts Latvijā	dal	1 621 906	1 792 874	170 968	10,54

* Latvijā ražotā un no citām valstīm ievestā alus apjoms, kas nodots patēriņam Latvijā, samaksājot akcīzes nodokli

2. Pamatdati par alkoholisko dzērienu izvešanu no Latvijas

		2014.gada 3 mēnešos	2015.gada 3 mēnešos	Starpība	Izmaiņas %
Kopumā alus izvests no Latvijas**	dal	771 966	204 038	-567 928	-73,57
t.sk. uz trešajām valstīm	dal	67 528	83 030	15 502	22,96
t.sk. uz ES dalībvalstīm	dal	704 438	121 008	-583 430	-82,82

** Latvijā ražotā un no citām valstīm ievestā alus apjoms, kas izvests no valsts

SPIRTA APRITE 2015.gada 3 mēnešos

Spirta aprites bilance Latvijā (tūkst. dal a/a) 1.tabula

Faktiskais atlikums uz perioda sākumu	169,36
Saražots	75,42
Importēts, ievests no ES	269,01
Izlietots	
Alkoh.dz.ražošanā	328,49
Denaturēšanai	0,00
Patērētājiem	11,86
Izvests uz ES, eksportēts	65,14
Zudumi	2,92
Faktiskie krājumi uz perioda beigām	105,34

Spirta RAŽOŠANAS uzņēmumos 2.tabula

Spirts (dal a/a)	2014.gada 3 mēnešos	2015.gada 3 mēnešos	Izmaiņas	
			dal a/a	%
Saražots kopā	132 274	75 424	-56 850	-42,98%
t.sk. etilspirts	132 274	75 424	-56 850	-42,98%
Ievests etilspirts no citām valstīm	14 559	0	-14 559	-
Realizēts Latvijā	49 878	16 389	-33 489	-67,14%
t.sk. alkoh.dzērienu ražotājiem	15 022	4 531	-10 491	-69,84%
t.sk. patērētājiem	9 414	11 858	2 444	25,96%
t.sk. denaturēšanai	25 442	0	-25 442	-
Izvests uz ES dalībvalstīm, eksportēts	131 662	65 137	-66 525	-50,53%
t.sk. etilspirts	131 662	65 137	-66 525	-50,53%

Alkoholisko dzērienu ražošanas uzņēmumos 3.tabula

Izejvielas	2014.gada 3 mēnešos	2015.gada 3 mēnešos	Izmaiņas	
			dal a/a	%
Spirts (dal a/a)				
Saņemts no Latvijas spirta ražotājiem	15 022	4 531	-10 491	-69,84%
Ievests no ES, importēts	405 679	269 007	-136 672	-33,69%
Izlietots alk.dzēr. ražošanā	369 103	328 490	-40 613	-11,00%
Spirtu saturošas izejvielas* (dal a/a)				
Saņemts no Latvijas komersantiem	1 226	1 749	523	42,66%
Ievestas no ES, importētas	33 193	54 311	21 118	63,62%
Izlietotas ražošanā	41 912	61 483	19 571	46,70%
Kopā spirts un spirtu saturošas izejvielas (dal a/a)				
Saņemtas no Latvijas komersantiem	16 248	6 280	-9 968	-61,35%
Ievestas no ES, importētas	438 872	323 318	-115 554	-26,33%
Izlietotas dzērienu ražošanā	411 015	389 973	-21 042	-5,12%

* Vinmateriāls, konjaku spirts, aromatizatori, ekstrakti, degvīns, u.c.

Denaturētā spirta aprite 4.tabula

Spirts (dal a/a)	2014.gada 3 mēnešos	2015.gada 3 mēnešos	Izmaiņas	
			dal a/a	%
Saražots kopā	25 391	0	-25 391	-
t.sk. pievienojot 4% benzīna	24 183	0	-24 183	-
Ievests no citām valstīm	68 754	123 488	54 734	79,61%
Realizēts Latvijā	32 363	61 622	29 259	90,41%
t.sk. degvielas ražošanai	0	0	0	-
Izlietots degvielas ražošanai	37 612	62 367	24 755	65,82%
Izvests uz ES dalībvalstīm	24 469	0	-24 469	-
t.sk. pievienojot 4% benzīna	24 183	0	-24 183	-

**Lielākie komersanti* pēc patēriņam Latvijā nodotā
alkoholisko dzērienu (neskaitot alu) apjoma**

2015.gada 3 mēnešos

	Komersanta nosaukums
1	LATVIJAS BALZAMS AS
2	LATALKO SIA
3	CĒSU ALUS AS
4	TRIALTO LATVIA SIA
5	LIVIKO SIA
6	ALTIA LATVIA SIA
7	MAXIMA LATVIJA SIA
8	PRODIMPEKSS LOĢISTIKAS GRUPA SIA
9	RIMI LATVIA SIA
10	MV LATVIA SIA
11	BERLAT GRUPA SIA
12	TABAKAS NAMS GRUPA SIA
13	INTERBALTIJA AG AS
14	MERKURS-RIGANTE SIA
15	EIROVĪNS SIA
16	DUTY FREE BALTICS SIA
17	MEDIATO LATVIA SIA
18	ALDARIS AS
19	CIDO GRUPA SIA
20	DABA VS SABIEDRĪBA AR PAPILDUS ATBILDĪBU

**Lielākie komersanti* pēc patēriņam Latvijā nodotā
alus apjoma 2015.gada 3 mēnešos**

N.p.k.	Komersanta nosaukums
1	CĒSU ALUS AS
2	CIDO GRUPA SIA
3	ALDARIS AS
4	TĒRVETES AL AS
5	PIEBALGAS ALUS SIA
6	BAUSKAS ALUS SIA
7	GREIS LOĢISTIKA SIA
8	RITALEKS SIA
9	ZAKSI SIA
10	MAXIMA LATVIJA SIA
11	VALMIERMUIŽAS ALUS SIA
12	ALUS NAMS SIA
13	IEPIRKUMU GRUPA SIA
14	TRIALTO LATVIA SIA
15	DFD SIA
16	DELANO INT SIA
17	ĪLGEZEEM SIA
18	MAMAS D SIA
19	DABA VS SABIEDRĪBA AR PAPILDUS ATBILDĪBU
20	BRŪVERIS SIA

* Lielākie komersanti, kas alkoholiskos dzērienus nodod patēriņam Latvijā, tas ir, alkoholisko dzērienu ražotāji un importētāji

Populārākie patēriņam Latvijā nodotie* alkoholiskie dzērieni
2015.gada 3 mēnešos

	Dzēriena nosaukums	Dzēriena grupa
1	CĒSU DŽONS	alkoholiskie kokteiļi
2	CĒSU 14%	alkoholiskie kokteiļi
3	DINS	alkoholiskie kokteiļi
4	BONAPARTE	konjaks, brendijs
5	AGDAM	stiprinātie vīni
6	BOSCA	dzirkstošais vīns
7	KAGOR	vīns
8	BLACK BALSAM	alkoholiskie kokteiļi
9	KATYUSHA	degvīns
10	FIZZ	pārējie raudzētie dzērieni
11	RĪGAS ŠAMPANIETIS	dzirkstošais vīns
12	3 GRAUDU	degvīns
13	DŽINS AR TONIKU	alkoholiskie kokteiļi
14	HEKTORS	konjaks, brendijs
15	ROKS KOLA	alkoholiskie kokteiļi
16	RĪGAS MELNAIS BALZAMS	citi alkoholiskie dzērieni
17	GRAN CASTILLO	vīns
18	MERNAJA	degvīns
19	RIGA BLACK BALSAM	citi alkoholiskie dzērieni
20	HLIBNIJ DAR	degvīns

Populārākie patēriņam Latvijā nodotie* alus nosaukumi
2015.gada 3 mēnešos

N.p.k.	Alus nosaukums (īssais)	Alus ražotājs/ievedējs
1	MIEŽĪTIS	CĒSU ALUS AS
2	APINĪTIS STIPRAIS	ALDARIS AS
3	CĒSU PREMIUM	CĒSU ALUS AS
4	LĪVU PILZENES	CIDO GRUPA SIA
5	WALTER	CĒSU ALUS AS
6	ALDARA GAIŠAIS	ALDARIS AS
7	LIVU RUBENIS	CIDO GRUPA SIA
8	OPTIMA LINIJA	CIDO GRUPA SIA
9	LĀČPLĒSIS DZINTARA	CIDO GRUPA SIA
10	CĒSU LIGHT	CĒSU ALUS AS
11	ALDARA PILZENES	ALDARIS AS
12	TĒRVETES SENČU	TĒRVETES AL AS
13	LĀČPLĒSIS GAIŠAIS	CIDO GRUPA SIA
14	GARIS PILZENES	CĒSU ALUS AS
15	TĒRVETES	TĒRVETES AL AS
16	ZELTA	ALDARIS AS
17	LIVU SENČU	CIDO GRUPA SIA
18	CĒSU BRŪŽA	CĒSU ALUS AS
19	ZELTA LIGHT	ALDARIS AS
20	APINĪTIS	ALDARIS AS

* nodots patēriņam Latvijā, tas ir, nodoti realizācijai tirdzniecības (tai skaitā vairumtirdzniecības) vietās