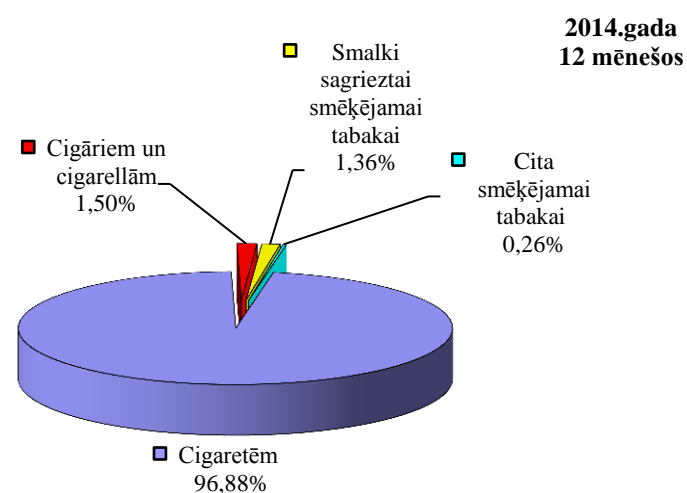
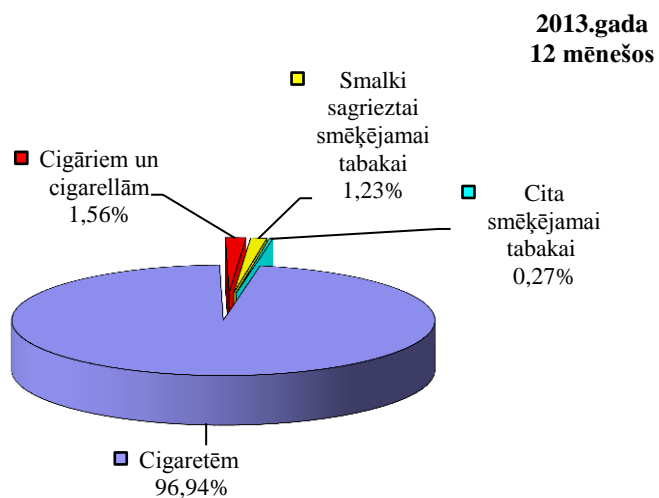


## Akcīzes nodokļa ieņēmumi par tabakas izstrādājumiem pēc Valsts kases datiem

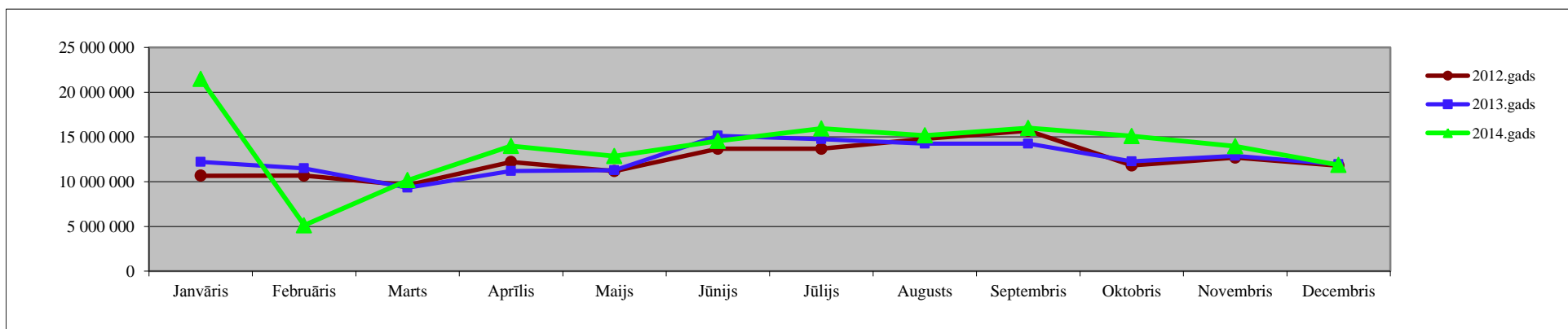
Tabakas izstrādājumu veids	2013.gada 12 mēnešos	2014.gada 12 mēnešos	Izmaiņa	
			EUR	%
Cigaretēm	146 387 725	160 995 671	14 607 947	9,98%
Cigāriem un cigarellām	2 352 686	2 487 636	134 951	5,74%
Smalki sagrieztai smēķējamai tabakai	1 858 923	2 254 838	395 915	21,30%
Cita smēķējamai tabakai	403 244	435 820	32 576	8,08%
Atmaksas	-194	-144	-	-
<b>Kopā</b>	<b>151 002 384</b>	<b>166 173 822</b>	<b>15 171 438</b>	<b>10,05%</b>



## Iekasētais akcīzes nodoklis par tabakas izstrādājumiem (EUR)

### Pēc Valsts kases datiem

Periods	Janvāris	Februāris	Marts	Aprīlis	Maijs	Jūnijs	Jūlijs	Augusts	Septembris	Oktobris	Novembris	Decembris	12 mēnešos
2012.gads	10 665 879	10 677 923	9 622 702	12 210 498	11 186 419	13 682 333	13 676 405	14 802 258	15 684 416	11 817 615	12 695 100	11 802 654	<b>148 524 200</b>
2013.gads	12 214 013	11 492 949	9 320 580	11 191 488	11 283 524	15 140 788	14 737 614	14 243 674	14 249 463	12 274 566	12 890 693	11 963 032	<b>151 002 384</b>
2014.gads	21 475 643	5 126 162	10 162 059	13 994 803	12 846 259	14 558 738	15 944 462	15 166 499	15 997 556	15 089 076	13 948 342	11 864 223	<b>166 173 822</b>
Izmaiņa 2014/2013	75,83%	-55,40%	9,03%	25,05%	13,85%	-3,84%	8,19%	6,48%	12,27%	22,93%	8,20%	-8,3%	10,05%



## Akcīzes nodokļa likmju izmaiņas tabakai

Tabakas izstrādājumu veids	2006.gada 1.janvāris	2007.gada 1.janvāris	2007.gada 1.jūlijs	2008.gada 1.janvāris	2009.gada 1.janvāris	2010.gada 1.janvāris	2011.gada 1.janvāris	2011.gada 1.jūlijs	2014.gada 1.janvāris	2014.gada 1.jūlijs
	(LVL)	(LVL)	(LVL)	(LVL)	(LVL)	(LVL)	(LVL)	(LVL)	(EUR)	(EUR)
Cigaretēm (par 1000 cigaretēm)	7,6+14,8%*	8,4+19,2%*	10+25%*	17,8+32,2%*	22,5+34,5%*	22,5+34,5%*, bet ne mazāk kā 48 lati par 1000 cigaretēm	22,5+34,5%*, bet ne mazāk kā 48 lati par 1000 cigaretēm	25+34%*, bet ne mazāk kā 52 lati par 1000 cigaretēm	39,84+33,5%*, bet ne mazāk kā 79,68 euro par 1000 cigaretēm	51,80+25%*, bet ne mazāk kā 85,60 euro par 1000 cigaretēm
Cigāri un cigarillas (par 1000 gab.)	11	11	11	11	11	11	24	26	39,84	39,84
Smēķējamai tabakai (par 1 kg): Smalki sagrieztai tabakai cigarešu uztīšanai	21	23	23	23	23	23	29	34	55,49	55,49
Citai smēķējamai tabakai	14	14	14	14	23**					

\* procenti no maksimālās mazumtirdzniecības cenas

\*\* no 2009.gada 1.februāra

## TABAKAS IZSTRĀDĀJUMU APRĪTE 2014.gadā

*Pamatdati par cigarešu IZCELSMI*

*1.tabula*

Tabakas izstrādājumu:	2013.gadā	2014.gadā	Izmaiņas	Izmaiņas %
Saražoto cigarešu apjoms (tūkst.gab.)	11 071	45 322	34 251	-
Ievests, importēts Latvijā:				
Cigaretes (tūkst.gab.)	3 669 610	3 669 568	-42	0,00%
Cigāri un cigarillas (tūkst.gab.)	120 737	99 913	-20 824	-17,25%
Smēķējamā tabaka (kg)	47 214	48 385	1 171	2,48%

*Pamatdati par patēriņam Latvijā nodotajiem tabakas izstrādājumiem*

*2.tabula*

Tabakas izstrādājumu:	2013.gadā	2014.gadā	Izmaiņas	Izmaiņas %
<b>Patēriņam Latvijā nodotais apjoms, tai skaitā:</b>				
Cigaretes (tūkst.gab.)	1 903 245	1 800 318	-102 927	-5,41%
Cigāri un cigarillas (tūkst.gab.)	64 943	57 280	-7 663	-11,80%
Smēķējamā tabaka (kg)	46 450	46 611	161	0,35%
<b>Mazumtirzniecībai novirzītās produkcijas daudzums:</b>				
Cigaretes (tūkst.gab.)	1 827 630	1 860 819	33 189	1,82%
Cigāri un cigarillas (tūkst.gab.)	65 967	57 384	-8 583	-13,01%
Smēķējamā tabaka (kg)	46 478	45 590	-888	-1,91%
<b>Kuģu, lidmašīnu un beznodokļu veikalū apgāde:</b>				
Cigaretes (tūkst.gab.)	43 998	34 081	-9 917	-22,54%
Cigāri un cigarillas (tūkst.gab.)	40	34	-6	-15,00%
Smēķējamā tabaka (kg)	80	102	22	27,50%

*Pamatdati par tabakas izstrādājumu IZVEŠANU no Latvijas*

*3.tabula*

Tabakas izstrādājumu:	2013.gadā	2014.gadā	Izmaiņas	Izmaiņas %
<b>Uz citām valstīm izvestās produkcijas apjoms:</b>				
Cigaretes (tūkst.gab.)	1 827 870	1 807 188	-20 682	-1,13%
Cigāri un cigarillas (tūkst.gab.)	55 898	40 474	-15 424	-27,59%
Smēķējamā tabaka (kg)	295	31	-264	-89,49%
<b>Nosūtīts citai ES dalībvalstij:</b>				
Cigaretes (tūkst.gab.)	1 784 038	1 789 882	5 844	0,33%
Cigāri un cigarillas (tūkst.gab.)	55 898	40 469	-15 429	-27,60%
Smēķējamā tabaka (kg)	295	31	-264	-89,49%
<b>Eksportēts:</b>				
Cigaretes (tūkst.gab.)	43 832	17 306	-26 526	-60,52%
Cigāri un cigarillas (tūkst.gab.)	0	5	5	-
Smēķējamā tabaka (kg)	0	0	0	-

Analītiskajā materiālā un pielikumos apkopota informācija no VID informācijas sistēmās iesniegtajiem pārskatiem uz datu apkopošanas brīdi. Informācija turpmākajās publikācijās var tikt precizēta.

**Populārākās cigaretes**  
pēc patēriņam Latvijā nodotā apjoma  
**2014.gadā**

Nr.p.k.	Cigarešu marka
1.	PHILIP MORRIS
2.	WINSTON
3.	MARLBORO
4.	MORE
5.	CHESTERFIELD
6.	MONTE CARLO
7.	L&M
8.	CAINES
9.	WALL STREET
10.	KENT

**Lielākie komersanti pēc patēriņam Latvijā nodotā**  
tabakas izstrādājumu apjoma  
**2014.gadā**

Nr.p.k.	Komersanta nosaukums
cigarešu apjoma	
1.	PHILIP MORRIS LATVIA SIA
2.	BALTIC SALES NETWORK SIA
3.	GREIS LOĢISTIKA SIA

**cigāru un cigarillu apjoma**

1.	PHILIP MORRIS LATVIA SIA
2.	GREIS LOĢISTIKA SIA
3.	GREIS SIA

**smēķējamās tabakas apjoma**

1.	BALTIC SALES NETWORK SIA
2.	RASTA 1
3.	TABAKAS NAMS GRUPA

Analītiskajā materiālā un pielikumos apkopota informācija no VID informācijas sistēmās iesniegtajiem pārskatiem uz datu apkopošanas brīdi. Informācija turpmākajās publikācijās var tikt precizēta.