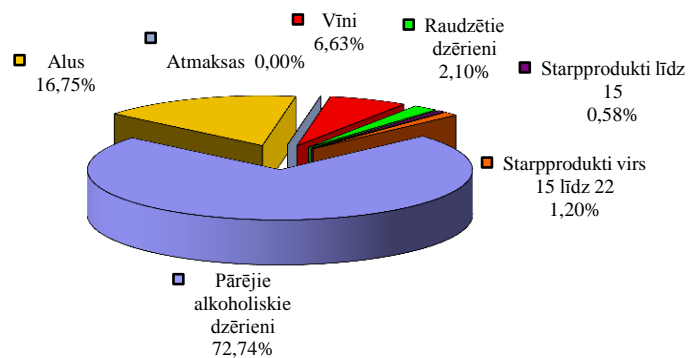


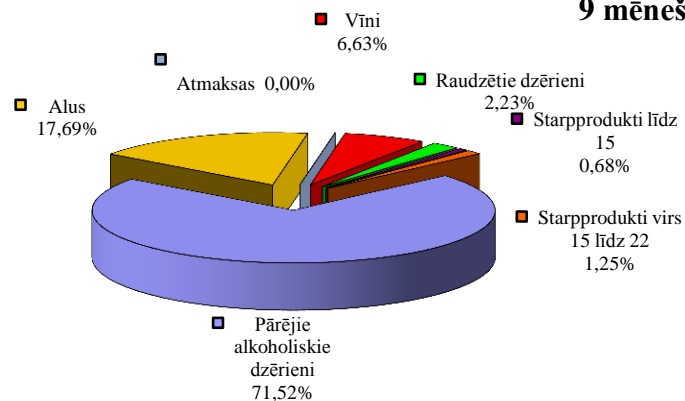
Akcīzes nodokļa ieņēmumi par alkoholiskajiem dzērieniem pēc Valsts kases datiem

Alkoholisko dzērienu grupa	2013.gada 9 mēnešos	2014.gada 9 mēnešos	Izmaiņa	
			EUR	%
Vīni	7 456 746	7 445 841	-10 905	-0,15%
Raudzētie dzērieni	2 358 744	2 510 481	151 737	6,43%
Starpprodukti līdz 15 tilpumprocentiem	647 218	763 027	115 809	17,89%
Starpprodukti virs 15 līdz 22 tilpumprocentiem	1 351 826	1 399 940	48 114	3,56%
Pārējie alkoholiskie dzērieni	81 771 679	80 350 378	-1 421 301	-1,74%
Alus	18 834 602	19 874 063	1 039 462	5,52%
Atmaksas	-1 517	-282	-	-
Kopā	112 419 298	112 343 449	-75 849	-0,07%

2013.gada
9 mēnešos



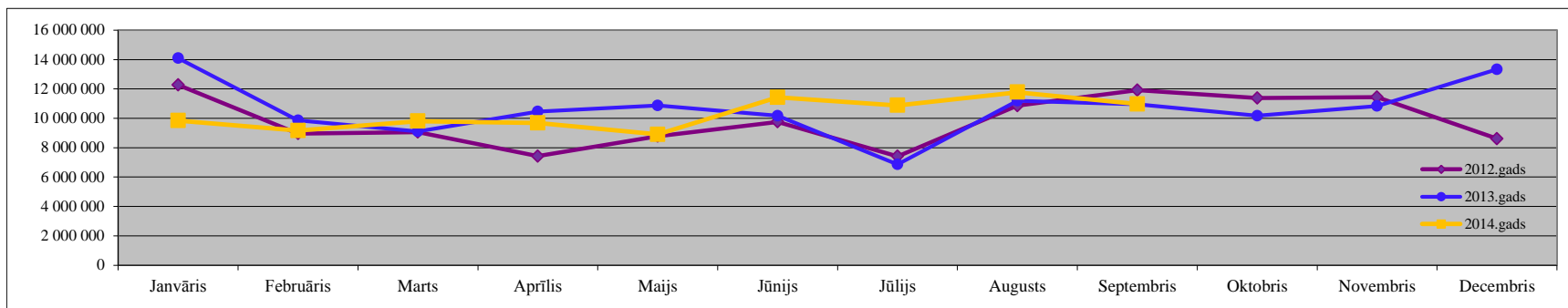
2014.gada
9 mēnešos



Iekasētais akcīzes nodoklis par alkoholiskajiem dzērieniem (neskaitot alu) (EUR)

Pēc Valsts kases datiem

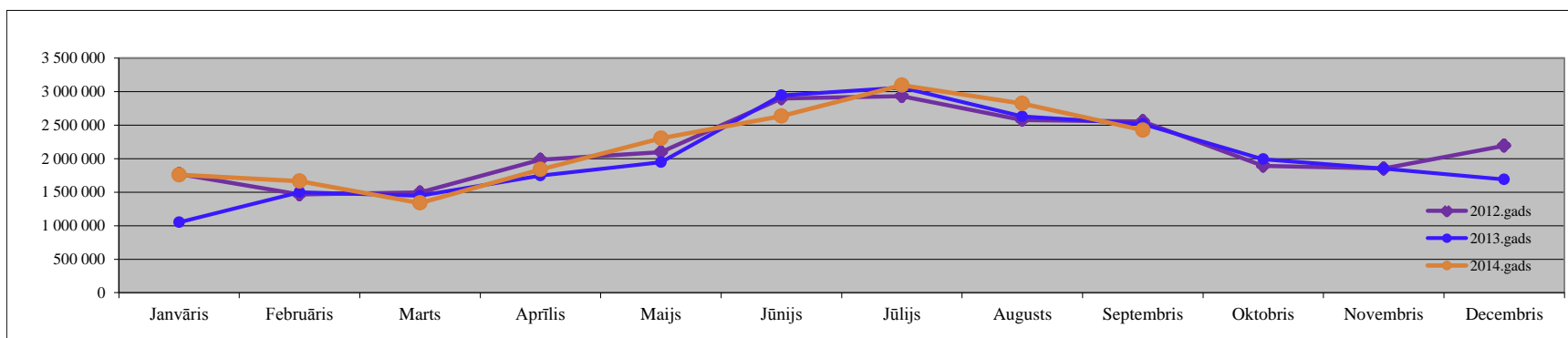
Periods	Janvāris	Februāris	Marts	Aprīlis	Maijs	Jūnijs	Jūlijs	Augusts	Septembris	Oktobris	Novembris	Decembris	9 mēnešos
2012.gads	12 277 699	8 962 535	9 063 473	7 427 096	8 784 364	9 760 366	7 416 392	10 859 561	11 910 356	11 383 368	11 443 335	8 615 107	86 461 841
2013.gads	14 099 818	9 855 978	9 114 762	10 464 966	10 866 034	10 174 325	6 872 012	11 192 761	10 944 040	10 175 996	10 834 603	13 333 868	93 584 696
2014.gads	9 845 501	9 165 997	9 809 644	9 689 572	8 903 302	11 425 133	10 882 738	11 776 030	10 971 470				92 469 385
Izmaiņa 2014/2013	-30,17%	-7,00%	7,62%	-7,41%	-18,06%	12,29%	58,36%	5,21%	0,25%				-1,19%



Iekasētais akcīzes nodoklis par alu (EUR)

Pēc Valsts kases datiem

Periods	Janvāris	Februāris	Marts	Aprīlis	Maijs	Jūnijs	Jūlijs	Augusts	Septembris	Oktobris	Novembris	Decembris	9 mēnešos
2012.gads	1 772 081	1 466 004	1 494 175	1 982 594	2 094 302	2 898 354	2 930 062	2 576 453	2 553 967	1 892 186	1 851 229	2 192 807	19 767 992
2013.gads	1 050 938	1 499 188	1 444 538	1 747 590	1 944 931	2 943 453	3 058 686	2 628 556	2 516 721	1 990 789	1 850 134	1 688 691	18 834 602
2014.gads	1 757 068	1 663 355	1 338 957	1 837 557	2 304 104	2 632 748	3 095 510	2 821 826	2 422 938				19 874 063
Izmaiņa 2014/2013	67,19%	10,95%	-7,31%	5,15%	18,47%	-10,56%	1,20%	7,35%	-3,73%				5,52%



Akcīzes nodokļa likmju izmaiņas alkoholam

	2000.gada 1.janvāris	2003.gada 1.janvāris	2004.gada 1.maijs	2006.gada 1.janvāris	2009.gada 1.februāris	2009.gada 1.jūlijs	2010.gada 1.februāris	2011.gada 1.jūnijs	2014.gada 1.janvāris	
	(LVL)	(LVL)	(LVL)	(LVL)	(LVL)	(LVL)	(LVL)	(LVL)	(EUR)	
Vīns (100 l)	30	30	30	30	40	40	45	45	64,03	
Raudzētie dzērieni (100 l)	30	30	30	30	40	40	45	45	64,03	
Starpprodukti līdz 15° (100 l)	42	42	42	42	42	42	45	45	64,03	
Starpprodukti no 15° līdz 22° (100 l)	70	70	70	70	70	70	70	70	99,6	
Pārējie alkoholiskie dzērieni (100 l a/a)	550	550	550	630	825	890	890	940	1337,5	
Alus (100 l)			Ls 1,22 par katru tilpumprocentu, bet ne mazāk kā Ls 2 par 100 litriem	Ls 1,30 par katru tilpumprocentu, bet ne mazāk kā Ls 2 par 100 litriem	Ls 1,45 par katru tilpumprocentu, bet ne mazāk kā Ls 4 par 100 litriem	Ls 2,18 par katru tilpumprocentu, bet ne mazāk kā Ls 4 par 100 litriem	Ls 2,18 par katru tilpumprocentu, bet ne mazāk kā Ls 4 par 100 litriem	Ls 2,18 par katru tilpumprocentu, bet ne mazāk kā Ls 4 par 100 litriem	3,10 euro par katru tilpumprocentu, bet ne mazāk kā 5,69 euro par 100 litriem	
0,5° - 2,8°	2	3,3		Mazajās alus darītavās*						
2,8° - 4,0°	3	4,7		Ls 0,65 par katru tilpumprocentu, bet ne mazāk kā Ls 2 par 100 litriem	Ls 0,725 par katru tilpumprocentu, bet ne mazāk kā Ls 4 par 100 litriem	Ls 1,09 par katru tilpumprocentu, bet ne mazāk kā Ls 4 par 100 litriem	Ls 1,09 par katru tilpumprocentu, bet ne mazāk kā Ls 4 par 100 litriem	Ls 1,09 par katru tilpumprocentu, bet ne mazāk kā Ls 4 par 100 litriem	Ls 1,09 par katru tilpumprocentu, bet ne mazāk kā Ls 4 par 100 litriem	1,55 euro par katru tilpumprocentu, bet ne mazāk kā 5,69 euro par 100 litriem
4,0° - 5,5°	3	6,4								
5,5° - 7,0°	4	8,1								
virs 7,0°	42	42								

* Mazajās alus darītavās saražotajam alum par viena kalendārā gada laikā saražotajiem pirmajiem 10 tūkstošiem hektolitriem alus

Piemēram

par 1 litru:	ar alkohola saturu	Akcīzes nodoklis (LVL) līdz 31.01.2009.	Akcīzes nodoklis (LVL) (no 01.02.2009.)	Akcīzes nodoklis (LVL) (no 01.07.2009.)	Akcīzes nodoklis (LVL) (no 01.02.2010.)	Akcīzes nodoklis (LVL) (no 01.06.2011.)	Akcīzes nodoklis (EUR) (no 01.01.2014.)
Dabīgā vīna		0,30	0,40	0,40	0,45	0,45	0,64
Stiprinātā vīna	20°	0,70	0,70	0,70	0,70	0,70	0,99
Degvīna	40°	2,52	3,30	3,56	3,56	3,76	5,35
alkoholiskā kokteiļa	5°	0,32	0,41	0,45	0,45	0,47	0,66
alus	5°	0,065	0,073	0,109	0,109	0,109	0,15

**ALKOHOLISKO DZĒRIENU
(neskaitot alu) APRĪTE
2014.gada 9 mēnešos**

1. Pamatdati par alkoholisko dzērienu aprīti Latvijā

Alkoholiskie dzērieni:		2013.gada 9 mēnešos	2014.gada 9 mēnešos	Starpība	Izmaiņas %
Nodots patēriņam Latvijā*	dal	3 533 639	3 574 799	41 160	1,16
	dal a/a	744 632	750 501	5 869	0,79
Alkoholiskie kokteiļi	dal	583 115	594 931	11 816	2,03
Citi alkoholiskie dzērieni**	dal	208 627	222 798	14 171	6,79
Degvīns	dal	772 690	739 595	-33 095	-4,28
Dzirkstošais vīns	dal	327 949	297 153	-30 796	-9,39
Konjaks, brendijs	dal	171 974	169 697	-2 277	-1,32
Likieris	dal	66 300	64 984	-1 316	-1,98
Raudzētie dzērieni***	dal	364 957	397 690	32 733	8,97
Stiprinātie vīni	dal	149 439	154 335	4 896	3,28
Vīns	dal	778 052	813 695	35 643	4,58
Viskijs	dal	110 536	119 921	9 385	8,49
Saražots Latvijā	dal	4 279 444	4 032 335	-247 109	-5,77
	dal a/a	1 281 249	1 252 907	-28 342	-2,21
Vīni	dal	129 829	150 581	20 752	15,98
Raudzētie dzērieni	dal	551 406	316 963	-234 443	-42,52
Starpprodukti līdz 15%	dal	55	101	46	83,64
Starpprodukti virs 15 līdz 22%	dal	11 042	10 312	-730	-6,61
Pārējie alkoholiskie dzērieni	dal	3 587 112	3 554 378	-32 734	-0,91
Ievests, importēts Latvijā	dal	8 295 965	9 448 503	1 152 538	13,89
Vīni	dal	3 893 149	4 557 063	663 914	17,05
Raudzētie dzērieni	dal	333 465	279 110	-54 355	-16,30
Starpprodukti līdz 15%	dal	145 640	159 095	13 455	9,24
Starpprodukti virs 15 līdz 22%	dal	140 075	171 122	31 047	22,16
Pārējie alkoholiskie dzērieni	dal	3 783 636	4 282 113	498 477	13,17

* Latvijā ražotā un no citām valstīm ievestā alkohola apjoms, kas nodots patēriņam Latvijā, samaksājot akcīzes nodokli

** Rums, tekila, melnais balzams, u.c.

*** Visi pārējie raudzētie dzērieni, piemēram sidri, neskaitot vīnogu vīnus un alu

2. Pamatdati par alkoholisko dzērienu IZVEŠANU no Latvijas****

Alkoholiskie dzērieni:		2013.gada 9 mēnešos	2014.gada 9 mēnešos	Starpība	Izmaiņas %
Kopumā izvests no Latvijas	dal	8 773 090	9 314 664	541 574	6,17
Vīni	dal	3 027 399	3 473 883	446 484	14,75
Raudzētie dzērieni	dal	519 817	237 177	-282 640	-54,37
Starpprodukti līdz 15%	dal	61 739	53 775	-7 964	-12,90
Starpprodukti virs 15 līdz 22%	dal	17 886	28 803	10 917	61,04
Pārējie alkoholiskie dzērieni	dal	5 146 249	5 521 026	374 777	7,28

3.1. Nosūtīts uz citu ES dalībvalsti

Alkoholiskie dzērieni:		2013.gada 9 mēnešos	2014.gada 9 mēnešos	Starpība	Izmaiņas %
Nosūtīts uz citu ES dalībvalsti kopā	dal	1 405 888	1 223 550	-182 338	-12,97
Vīni	dal	85 071	94 620	9 549	11,22
Raudzētie dzērieni	dal	434 941	172 364	-262 577	-60,37
Starpprodukti līdz 15%	dal	3 268	779	-2 489	-76,16
Starpprodukti virs 15 līdz 22%	dal	4 714	4 148	-566	-12,01
Pārējie alkoholiskie dzērieni	dal	877 894	951 639	73 745	8,40

3.2. Eksportēts

Alkoholiskie dzērieni:		2013.gada 9 mēnešos	2014.gada 9 mēnešos	Starpība	Izmaiņas %
Eksportēts kopā	dal	7 367 202	8 091 114	723 912	9,83
Vīni	dal	2 942 328	3 379 263	436 935	14,85
Raudzētie dzērieni	dal	84 876	64 813	-20 063	-23,64
Starpprodukti līdz 15%	dal	58 471	52 996	-5 475	-9,36
Starpprodukti virs 15 līdz 22%	dal	13 172	24 655	11 483	-
Pārējie alkoholiskie dzērieni	dal	4 268 355	4 569 387	301 032	7,05

**** Latvijā ražotā un no citām valstīm ievestā alkohola apjoms, kas izvests no valsts

ALUS APRITE
2014.gada 9 mēnešos

Akcīzes pārvalde
Alkohola aprite
5.pielikums

1. Pamatdati par alus apriti Latvijā

		2013.gada 9 mēnešos	2014.gada 9 mēnešos	Starpība	Izmaiņas %
Nodots patēriņam Latvijā*	dal	12 318 472	12 373 474	55 002	0,45
	dal a/a	656 331	660 108	3 777	0,58
Saražots Latvijā	dal	12 086 725	8 002 833	-4 083 892	-33,79
	dal a/a	667 923	420 935	-246 988	-36,98
Ievests, importēts Latvijā	dal	4 148 891	6 436 945	2 288 054	55,15

* Latvijā ražotā un no citām valstīm ievestā alus apjoms, kas nodots patēriņam Latvijā, samaksājot akcīzes nodokli

2. Pamatdati par alkoholisko dzērienu izvešanu no Latvijas

		2013.gada 9 mēnešos	2014.gada 9 mēnešos	Starpība	Izmaiņas %
Kopumā alus izvests no Latvijas**	dal	3 608 662	1 839 480	-1 769 182	-49,03
t.sk. uz trešajām valstīm	dal	288 902	190 943	-97 959	-33,91
t.sk. uz ES dalībvalstīm	dal	3 319 760	1 648 537	-1 671 223	-50,34

** Latvijā ražotā un no citām valstīm ievestā alus apjoms, kas izvests no valsts

SPIRTA APRĪTE 2014.gada 9 mēnešos

Spirta aprītes bilance Latvijā (tūkst. dal a/a) 1.tabula

Faktiskais atlikums uz perioda sākumu	127,77
Saražots	365,61
Importēts, ievests no ES	1 126,54
Izlietots	
Alkoh.dz.ražošanā	1 117,50
Denaturēšanai	26,13
Patērētājiem	30,30
Izvests uz ES, eksportēts	332,68
Zudumi	9,19
Faktiskie krājumi uz perioda beigām	103,11

Spirta RAŽOŠANAS uzņēmumos 2.tabula

Spirts (dal a/a)	2013.gada 9 mēnešos	2014.gada 9 mēnešos	Izmaiņas	
			dal a/a	%
Saražots kopā	483 504	365 608	-117 896	-24,38%
t.sk. etilspirts	266 765	365 608	98 843	37,05%
t.sk. dehidratētais spirts	216 739	0	-216 739	-100,00%
Ievests etilspirts no citām valstīm	64 848	20 370	-44 478	-68,59%
Realizēts Latvijā	323 298	86 236	-237 062	-73,33%
t.sk. alkoh.dzērienu ražotājiem	43 037	29 809	-13 228	-30,74%
t.sk. patērētājiem	33 983	30 300	-3 683	-10,84%
t.sk. denaturēšanai	246 278	26 127	-220 151	-89,39%
Izvests uz ES dalībvalstīm, eksportēts	245 899	332 679	86 780	35,29%
t.sk. etilspirts	245 898	332 679	86 781	35,29%
t.sk. dehidratētais spirts	1	0	-1	-

Alkoholisko dzērienu ražošanas uzņēmumos 3.tabula

Izejvielas	2013.gada 9 mēnešos	2014.gada 9 mēnešos	Izmaiņas	
			dal a/a	%
Spirts (dal a/a)				
Saņemts no Latvijas spirta ražotājiem	35 855	29 809	-6 046	-16,86%
Ievests no ES, importēts	1 111 001	1 106 166	-4 835	-0,44%
Izlietots alk.dzēr. ražošanā	1 130 177	1 117 502	-12 675	-1,12%
Spirtu saturošas izejvielas* (dal a/a)				
Saņemts no Latvijas komersantiem	30 926	2 491	-28 435	-91,95%
Ievestas no ES, importētas	171 030	137 790	-33 240	-19,44%
Izlietotas ražošanā	152 848	130 692	-22 156	-14,50%
Kopā spirts un spirtu saturošas izejvielas (dal a/a)				
Saņemtas no Latvijas komersantiem	66 781	32 300	-34 481	-51,63%
Ievestas no ES, importētas	1 282 031	1 243 956	-38 075	-2,97%
Izlietotas dzērienu ražošanā	1 283 025	1 248 194	-34 831	-2,71%

* Vinmateriāls, konjaku spirts, aromatizatori, ekstrakti, degvīns, u.c.

Denaturētā spirta aprīte 4.tabula

Spirts (dal a/a)	2013.gada 9 mēnešos	2014.gada 9 mēnešos	Izmaiņas	
			dal a/a	%
Saražots kopā	254 064	26 433	-227 631	-89,60%
t.sk. pievienojot 4% benzīna	243 238	24 183	-219 055	-90,06%
Ievests no citām valstīm	353 905	254 388	-99 517	-28,12%
Realizēts Latvijā	82 725	75 973	-6 752	-8,16%
t.sk. degvielas ražošanai	0	0	0	-
Izlietots degvielas ražošanai	290 257	189 433	-100 824	-34,74%
Izvests uz ES dalībvalstīm	237 534	24 469	-213 065	-89,70%
t.sk. pievienojot 4% benzīna	237 299	24 183	-213 116	-89,81%

**Lielākie komersanti* pēc patēriņam Latvijā nodotā
alkoholisko dzērienu (neskaitot alu) apjoma**

2014.gada 9 mēnešos

	Komersanta nosaukums
1	LATVIJAS BALZAMS AS
2	CĒSU ALUS AS
3	LATALKO SIA
4	ALTIA LATVIA SIA
5	TRIALTO LATVIA SIA
6	LIVIKO SIA
7	PRODIMPEKSS LOĢISTIKAS GRUPA SIA
8	MAXIMA LATVIJA SIA
9	TABAKAS NAMS GRUPA SIA
10	MV LATVIA SIA
11	INTERBALTIJA AG AS
12	BERLAT GRUPA SIA
13	RIMI LATVIA SIA
14	ALDARIS AS
15	MERKURS-RIGANTE SIA
16	DUTY FREE BALTICS SIA
17	EIROVĪNS SIA
18	MEDIATO LATVIA SIA
19	CIDO GRUPA SIA
20	GREIS LOĢISTIKA SIA

**Lielākie komersanti* pēc patēriņam Latvijā nodotā
alus apjoma 2014.gada 9 mēnešos**

N.p.k.	Komersanta nosaukums
1	CĒSU ALUS AS
2	ALDARIS AS
3	CIDO GRUPA SIA
4	TĒRVETES AL AS
5	MAXIMA LATVIJA SIA
6	BAUSKAS ALUS SIA
7	PIEBALGAS ALUS SIA
8	ZAKSI SIA
9	ALUS NAMS SIA
10	VALMIERMUIŽAS ALUS SIA
11	GREIS LOĢISTIKA SIA
12	RITALEKS SIA
13	AGROFIRMA TĒRVETE AS
14	IEPIRKUMU GRUPA SIA
15	DFD SIA
16	TRIALTO LATVIA SIA
17	ILGEZEEM SIA
18	DABA VS SABIEDRĪBA AR PAPILDUS ATBILDĪBU
19	ABULA SIA
20	BRŪVERIS SIA

* Lielākie komersanti, kas alkoholiskos dzērienus nodod patēriņam Latvijā, tas ir, alkoholisko dzērienu ražotāji un importētāji

**Populārākie patēriņam Latvijā nodotie* alkoholiskie dzērieni
2014.gada 9 mēnešos**

	Dzēriena nosaukums	Dzēriena grupa
1	CĒSU DŽONS	alkoholiskie kokteiļi
2	DINS	alkoholiskie kokteiļi
3	RĪGAS ŠAMPANIETIS	dzirkstošais vīns
4	CĒSU 14%	alkoholiskie kokteiļi
5	BONAPARTE	konjaks, brendijs
6	BOSCA	dzirkstošais vīns
7	AGDAM	stiprinātie vīni
8	LUCKY DOG	pārējie raudzētie dzērieni
9	FIZZ	pārējie raudzētie dzērieni
10	3 GRAUDU	degvīns
11	BLACK BALSAM	alkoholiskie kokteiļi
12	KATYUSHA	degvīns
13	DŽINS AR TONIKU	alkoholiskie kokteiļi
14	HEKTORS	konjaks, brendijs
15	RĪGAS MELNAIS BALZAMS	citi alkoholiskie dzērieni
16	ROKS KOLA	alkoholiskie kokteiļi
17	KAGOR	vīns
18	GRAN CASTILLO	vīns
19	ZELENAJA MARKA	degvīns
20	MERNAJA	degvīns

**Populārākie patēriņam Latvijā nodotie* alus nosaukumi
2014.gada 9 mēnešos**

N.p.k.	Alus nosaukums (īssais)	Alus ražotājs/ievedējs
1	CĒSU PREMIUM	CĒSU ALUS AS
2	APINĪTIS STIPRAIS	ALDARIS AS
3	MIEZĪTIS	CĒSU ALUS AS
4	LĀČPLĒSIS DZINTARA	CIDO GRUPA SIA
5	ALDARA GAIŠAIS	ALDARIS AS
6	LĪVU PILZENES	CIDO GRUPA SIA
7	LĀČPLĒSIS GAIŠAIS	CIDO GRUPA SIA
8	LĪVU SENČU	CIDO GRUPA SIA
9	CĒSU LIGHT	CĒSU ALUS AS
10	ZELTA	ALDARIS AS
11	LĪVU RUBENIS	CIDO GRUPA SIA
12	ALDARA PILZENES	ALDARIS AS
13	WALTER	CĒSU ALUS AS
14	GARIS GARĀKS	CĒSU ALUS AS
15	LĪVU TRADICIONĀLAIS	CIDO GRUPA SIA
16	LA EKSTRA	CIDO GRUPA SIA
17	APINĪTIS	ALDARIS AS
18	BAUSKAS GAIŠAIS SPECIĀLAIS	BAUSKAS ALUS SIA
19	CĒSU PREMIUM AMBER	CĒSU ALUS AS
20	TĒRVETES SENČU	TĒRVETES AL AS

* nodots patēriņam Latvijā, tas ir, nodoti realizācijai tirdzniecības (tai skaitā vairumtirdzniecības) vietās

Analītiskajā materiālā un pielikumos apkopota informācija no VID informācijas sistēmās iesniegtajiem pārskatiem uz datu apkopošanas brīdi. Informācija turpmākajās publikācijās var tikt precizēta.