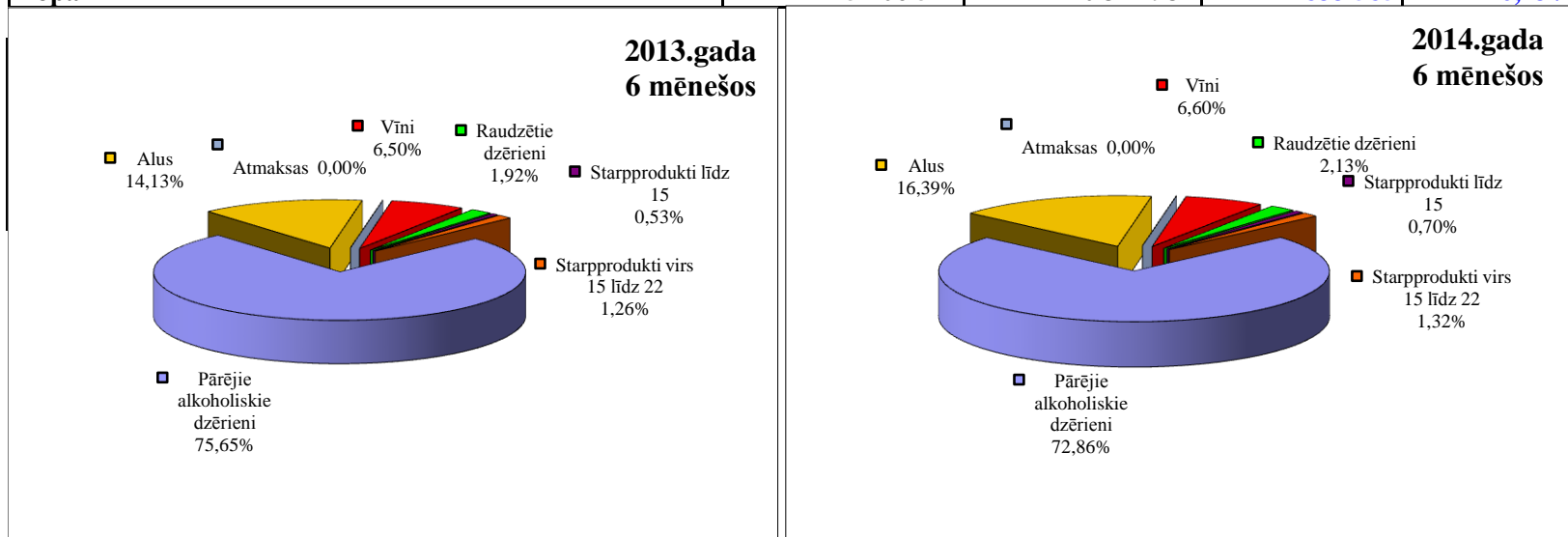


## Akcīzes nodokļa ieņēmumi par alkoholiskajiem dzērieniem pēc Valsts kases datiem

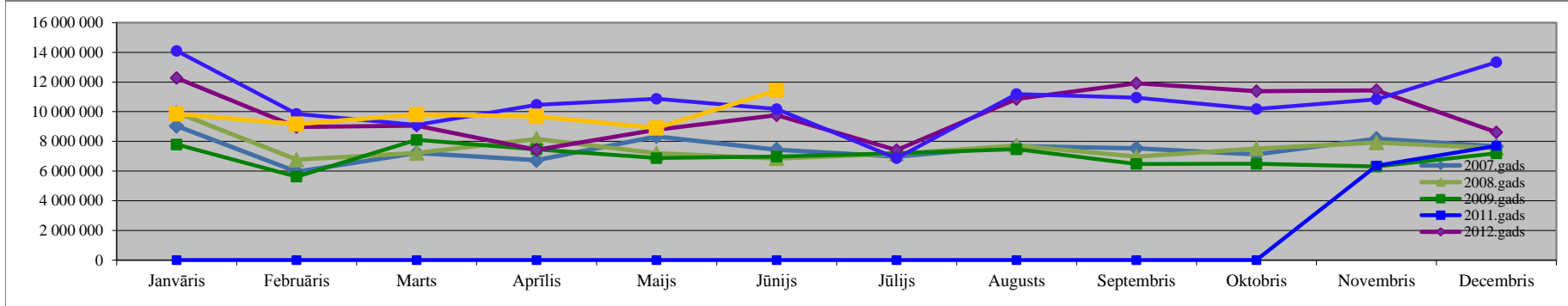
Alkoholisko dzērienu grupa	2013.gada 6 mēnešos	2014.gada 6 mēnešos	Izmaiņa	
			EUR	%
Vīni	4 891 207	4 646 875	-244 332	-5,00%
Raudzētie dzērieni	1 443 986	1 497 682	53 696	3,72%
Starpprodukti līdz 15 tilpumprocentiem	401 290	494 997	93 707	23,35%
Starpprodukti virs 15 līdz 22 tilpumprocentiem	947 678	928 616	-19 063	-2,01%
Pārējie alkoholiskie dzērieni	56 893 127	51 271 214	-5 621 913	-9,88%
Alus	10 630 638	11 533 790	903 151	8,50%
Atmaksas	-1 404	-236	-	-
<b>Kopā</b>	<b>75 206 522</b>	<b>70 372 937</b>	<b>-4 833 585</b>	<b>-6,43%</b>



## Iekasētais akcīzes nodoklis par alkoholiskajiem dzērieniem (neskaitot alu) (EUR)

Pēc Valsts kases datiem

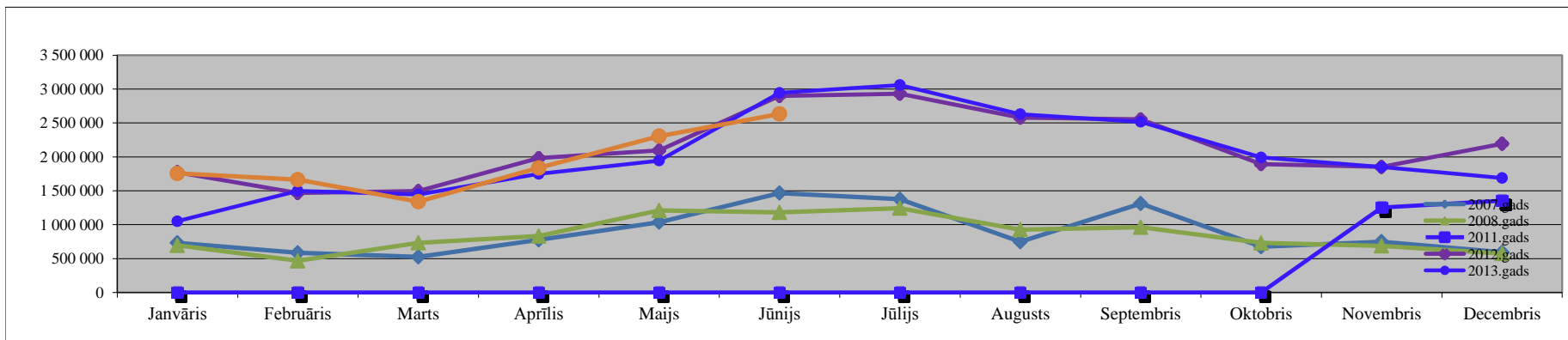
Periods	Janvāris	Februāris	Marts	Aprīlis	Maijs	Jūnijs	Jūlijs	Augusts	Septembris	Oktobris	Novembris	Decembris	6 mēnešos
2012.gads	12 277 699	8 962 535	9 063 473	7 427 096	8 784 364	9 760 366	7 416 392	10 859 561	11 910 356	11 383 368	11 443 335	8 615 107	<b>56 275 532</b>
2013.gads	14 099 818	9 855 978	9 114 762	10 464 966	10 866 034	10 174 325	6 872 012	11 192 761	10 944 040	10 175 996	10 834 603	13 333 868	<b>64 575 884</b>
2014.gads	9 845 501	9 165 997	9 809 644	9 689 572	8 903 302	11 425 133							<b>58 839 147</b>
Izmaiņa 2014/2013	-30,17%	-7,00%	7,62%	-7,41%	-18,06%	12,29%							-8,88%



## Iekasētais akcīzes nodoklis par alu (EUR)

Pēc Valsts kases datiem

Periods	Janvāris	Februāris	Marts	Aprīlis	Maijs	Jūnijs	Jūlijs	Augusts	Septembris	Oktobris	Novembris	Decembris	6 mēnešos
2012.gads	1 772 081	1 466 004	1 494 175	1 982 594	2 094 302	2 898 354	2 930 062	2 576 453	2 553 967	1 892 186	1 851 229	2 192 807	<b>11 707 510</b>
2013.gads	1 050 938	1 499 188	1 444 538	1 747 590	1 944 931	2 943 453	3 058 686	2 628 556	2 516 721	1 990 789	1 850 134	1 688 691	<b>10 630 638</b>
2014.gads	1 757 068	1 663 355	1 338 957	1 837 557	2 304 104	2 632 748							<b>11 533 790</b>
Izmaiņa 2014/2013	67,19%	10,95%	-7,31%	5,15%	18,47%	-10,56%							8,50%



## Akcīzes nodokļa likmju izmaiņas alkoholam

	2000.gada 1.janvāris	2003.gada 1.janvāris	2004.gada 1.maijs	2006.gada 1.janvāris	2009.gada 1.februāris	2009.gada 1.jūlijs	2010.gada 1.februāris	2011.gada 1.jūnijs	2014.gada 1.janvāris
	(LVL)	(LVL)	(LVL)	(LVL)	(LVL)	(LVL)	(LVL)	(LVL)	(EUR)
Vīns (100 l)	30	30	30	30	40	40	45	45	64,03
Raudzētie dzērieni (100 l)	30	30	30	30	40	40	45	45	64,03
Starpprodukti līdz 15° (100 l)	42	42	42	42	42	42	45	45	64,03
Starpprodukti no 15° līdz 22° (100 l)	70	70	70	70	70	70	70	70	99,6
Pārējie alkoholiskie dzērieni (100 l a/a)	550	550	550	630	825	890	890	940	1337,5
Alus (100 l)			Ls 1,22 par katru tūpumpcentu, bet ne mazāk kā Ls 2 par 100 litriem	Ls 1,30 par katru tūpumpcentu, bet ne mazāk kā Ls 2 par 100 litriem	Ls 1,45 par katru tūpumpcentu, bet ne mazāk kā Ls 4 par 100 litriem	Ls 2,18 par katru tūpumpcentu, bet ne mazāk kā Ls 4 par 100 litriem	Ls 2,18 par katru tūpumpcentu, bet ne mazāk kā Ls 4 par 100 litriem	Ls 2,18 par katru tūpumpcentu, bet ne mazāk kā Ls 4 par 100 litriem	3,10 euro par katru tūpumpcentu, bet ne mazāk kā 5,69 euro par 100 litriem
0.5° - 2.8°	2	3,3		<b>Mazajās alus darītavās*</b>					
2.8° - 4.0°	3	4,7		Ls 0,65 par katru tūpumpcentu, bet ne mazāk kā Ls 2 par 100 litriem	Ls 0,725 par katru tūpumpcentu, bet ne mazāk kā Ls 4 par 100 litriem	Ls 1,09 par katru tūpumpcentu, bet ne mazāk kā Ls 4 par 100 litriem	Ls 1,09 par katru tūpumpcentu, bet ne mazāk kā Ls 4 par 100 litriem	Ls 1,09 par katru tūpumpcentu, bet ne mazāk kā Ls 4 par 100 litriem	1,55 euro par katru tūpumpcentu, bet ne mazāk kā 5,69 euro par 100 litriem
4.0° - 5.5°	3	6,4							
5.5° - 7.0°	4	8,1							
virs 7.0°	42	42							

\* Mazajās alus darītavās saražotajam alum par viena kalendārā gada laikā saražotajiem pirmajiem 10 tūkstošiem hektolitriem alus

### Piemēram

par 1 litru:	ar alkohola saturu	Akcīzes nodoklis (LVL) līdz 31.01.2009.	Akcīzes nodoklis (LVL) (no 01.02.2009.)	Akcīzes nodoklis (LVL) (no 01.07.2009.)	Akcīzes nodoklis (LVL) (no 01.02.2010.)	Akcīzes nodoklis (LVL) (no 01.06.2011.)	Akcīzes nodoklis (EUR) (no 01.01.2014.)
Dabīgā vīna		0,30	0,40	0,40	0,45	0,45	0,64
Stiprinātā vīna	20°	0,70	0,70	0,70	0,70	0,70	0,99
Degvīna	40°	2,52	3,30	3,56	3,56	3,76	5,35
alkoholiskā kokteiļa	5°	0,32	0,41	0,45	0,45	0,47	0,66
alus	5°	0,065	0,073	0,109	0,109	0,109	0,15

**ALKOHOLISKO DZĒRIENU  
(neskaitot alu) APRĪTE  
2014.gada 6 mēnešos**

**1. Pamatdati par alkoholisko dzērienu aprīti Latvijā**

Alkoholiskie dzērieni:		2013.gada 6 mēnešos	2014.gada 6 mēnešos	Starpība	Izmaiņas %
<b>Nodots patēriņam Latvijā*</b>	<b>dal</b>	<b>2 282 705</b>	<b>2 254 387</b>	<b>-28 318</b>	<b>-1,24</b>
	<b>dal a/a</b>	<b>488 630</b>	<b>480 755</b>	<b>-7 875</b>	<b>-1,61</b>
Alkoholiskie kokteiļi	dal	366 102	375 402	9 300	2,54
Citi alkoholiskie dzērieni**	dal	132 832	140 709	7 877	5,93
Degvīns	dal	518 037	483 429	-34 608	-6,68
Dzirkstošais vīns	dal	195 709	172 862	-22 847	-11,67
Konjaks, brendijs	dal	114 918	113 831	-1 087	-0,95
Likieris	dal	43 060	41 227	-1 833	-4,26
Raudzētie dzērieni***	dal	232 602	239 419	6 817	2,93
Stiprinātie vīni	dal	104 287	101 193	-3 094	-2,97
Vīns	dal	502 927	510 428	7 501	1,49
Viskijs	dal	72 231	75 887	3 656	5,06
<b>Saražots Latvijā</b>	<b>dal</b>	<b>2 770 901</b>	<b>2 574 553</b>	<b>-196 348</b>	<b>-7,09</b>
	<b>dal a/a</b>	<b>825 008</b>	<b>796 552</b>	<b>-28 456</b>	<b>-3,45</b>
Vīni	dal	67 048	89 977	22 929	34,20
Raudzētie dzērieni	dal	364 584	205 946	-158 638	-43,51
Starpprodukti līdz 15%	dal	0	101	101	100,00
Starpprodukti virs 15 līdz 22%	dal	7 351	6 614	-737	-10,03
Pārējie alkoholiskie dzērieni	dal	2 331 918	2 271 915	-60 003	-2,57
<b>Ievests, importēts Latvijā</b>	<b>dal</b>	<b>4 983 366</b>	<b>5 213 275</b>	<b>229 909</b>	<b>4,61</b>
Vīni	dal	2 332 791	2 633 280	300 489	12,88
Raudzētie dzērieni	dal	197 963	182 175	-15 788	-7,98
Starpprodukti līdz 15%	dal	90 667	104 172	13 505	14,90
Starpprodukti virs 15 līdz 22%	dal	88 107	107 352	19 245	21,84
Pārējie alkoholiskie dzērieni	dal	2 273 838	2 186 296	-87 542	-3,85

\* Latvijā ražotā un no citām valstīm ievestā alkohola apjoms, kas nodots patēriņam Latvijā, samaksājot akcīzes nodokli

\*\* Rums, tekila, melnais balzams, u.c.

\*\*\* Visi pārējie raudzētie dzērieni, piemēram sidri, neskaitot vīnogu vīnus un alu

**2. Pamatdati par alkoholisko dzērienu IZVEŠANU no Latvijas\*\*\*\***

Alkoholiskie dzērieni:		2013.gada 6 mēnešos	2014.gada 6 mēnešos	Starpība	Izmaiņas %
<b>Kopumā izvests no Latvijas</b>	<b>dal</b>	<b>5 442 735</b>	<b>5 316 512</b>	<b>-126 223</b>	<b>-2,32</b>
Vīni	dal	1 871 798	1 966 174	94 376	5,04
Raudzētie dzērieni	dal	348 099	165 811	-182 288	-52,37
Starpprodukti līdz 15%	dal	41 404	32 286	-9 118	-22,02
Starpprodukti virs 15 līdz 22%	dal	8 347	16 150	7 803	93,48
Pārējie alkoholiskie dzērieni	dal	3 173 087	3 136 091	-36 996	-1,17

**3.1. Nosūtīts uz citu ES dalībvalsti**

Alkoholiskie dzērieni:		2013.gada 6 mēnešos	2014.gada 6 mēnešos	Starpība	Izmaiņas %
<b>Nosūtīts uz citu ES dalībvalsti kopā</b>	<b>dal</b>	<b>915 622</b>	<b>779 891</b>	<b>-135 731</b>	<b>-14,82</b>
Vīni	dal	49 843	62 237	12 394	24,87
Raudzētie dzērieni	dal	307 675	119 750	-187 925	-61,08
Starpprodukti līdz 15%	dal	2 064	402	-1 662	-80,52
Starpprodukti virs 15 līdz 22%	dal	2 345	3 062	717	30,58
Pārējie alkoholiskie dzērieni	dal	553 695	594 440	40 745	7,36

**3.2. Eksportēts**

Alkoholiskie dzērieni:		2013.gada 6 mēnešos	2014.gada 6 mēnešos	Starpība	Izmaiņas %
<b>Eksportēts kopā</b>	<b>dal</b>	<b>4 527 112</b>	<b>4 536 621</b>	<b>9 509</b>	<b>0,21</b>
Vīni	dal	1 821 955	1 903 937	81 982	4,50
Raudzētie dzērieni	dal	40 424	46 061	5 637	13,94
Starpprodukti līdz 15%	dal	39 340	31 884	-7 456	-18,95
Starpprodukti virs 15 līdz 22%	dal	6 002	13 088	7 086	-
Pārējie alkoholiskie dzērieni	dal	2 619 391	2 541 651	-77 740	-2,97

\*\*\*\* Latvijā ražotā un no citām valstīm ievestā alkohola apjoms, kas izvests no valsts

# ALUS APRITE

## 2014.gada 6 mēnešos

Akcīzes pārvalde  
Alkohola aprite  
5.pielikums

### 1. Pamatdati par alus apriti Latvijā

		2013.gada 6 mēnešos	2014.gada 6 mēnešos	Starpība	Izmaiņas %
Nodots patēriņam Latvijā*	dal	7 942 396	7 873 682	-68 714	-0,87
	dal a/a	422 557	420 587	-1 970	-0,47
Saražots Latvijā	dal	7 812 603	5 606 749	-2 205 854	-28,23
	dal a/a	430 043	294 032	-136 011	-31,63
Ievests, importēts Latvijā	dal	2 512 646	4 472 933	1 960 287	78,02

\* Latvijā ražotā un no citām valstīm ievestā alus apjoms, kas nodots patēriņam Latvijā, samaksājot akcīzes nodokli

### 2. Pamatdati par alkoholisko dzērienu izvešanu no Latvijas

		2013.gada 6 mēnešos	2014.gada 6 mēnešos	Starpība	Izmaiņas %
Kopumā alus izvests no Latvijas**	dal	1 964 556	1 496 301	-468 255	-23,84
t.sk. uz trešajām valstīm	dal	144 936	133 734	-11 202	-7,73
t.sk. uz ES dalībvalstīm	dal	1 819 620	1 362 567	-457 053	-25,12

\*\* Latvijā ražotā un no citām valstīm ievestā alus apjoms, kas izvests no valsts

## SPIRTA APRĪTE 2014.gada 6 mēnešos

### Spirta aprītes bilance Latvijā (tūkst. dal a/a) 1.tabula

Faktiskais atlikums uz perioda sākumu	127,77
Saražots	258,35
Importēts, ievests no ES	763,48
Izlietots	
Alkoh.dz.ražošanā	717,82
Denaturēšanai	26,13
Patērētājiem	21,39
Izvests uz ES, eksportēts	245,04
Zudumi	5,70
Faktiskie krājumi uz perioda beigām	132,42

### Spirta RAŽOŠANAS uzņēmumos 2.tabula

Spirts (dal a/a)	2013.gada 6 mēnešos	2014.gada 6 mēnešos	Izmaiņas	
			dal a/a	%
<b>Saražots kopā</b>	<b>330 815</b>	<b>258 349</b>	<b>-72 466</b>	<b>-21,91%</b>
t.sk. etilspirts	176 421	258 349	81 928	46,44%
t.sk. dehidratētais spirts	154 394	0	-154 394	-100,00%
<b>Ievests etilspirts no citām valstīm</b>	<b>53 083</b>	<b>20 370</b>	<b>-32 713</b>	<b>-61,63%</b>
<b>Realizēts Latvijā</b>	<b>132 930</b>	<b>70 778</b>	<b>-62 152</b>	<b>-46,76%</b>
t.sk. alkoh.dzērienu ražotājiem	34 703	23 261	-11 442	-32,97%
t.sk. patērētājiem	22 646	21 390	-1 256	-5,55%
t.sk. denaturēšanai	75 581	26 127	-49 454	-65,43%
<b>Izvests uz ES dalībvalstīm, eksportēts</b>	<b>161 186</b>	<b>245 035</b>	<b>83 849</b>	<b>52,02%</b>
t.sk. etilspirts	161 186	245 035	83 849	52,02%
t.sk. dehidratētais spirts	0	0	0	-

### Alkoholisko dzērienu ražošanas uzņēmumos 3.tabula

Izejvielas	2013.gada 6 mēnešos	2014.gada 6 mēnešos	Izmaiņas	
			dal a/a	%
<b>Spirts (dal a/a)</b>				
Saņemts no Latvijas spirta ražotājiem	27 562	23 261	-4 301	-15,60%
<b>Ievests no ES, importēts</b>	<b>711 043</b>	<b>743 106</b>	<b>32 063</b>	<b>4,51%</b>
<b>Izlietots alk.dzēr. ražošanā</b>	<b>715 319</b>	<b>717 820</b>	<b>2 501</b>	<b>0,35%</b>
<b>Spirtu saturošas izejvielas* (dal a/a)</b>				
Saņemts no Latvijas komersantiem	19 179	1 855	-17 324	-90,33%
Ievestas no ES, importētas	128 301	82 594	-45 707	-35,62%
Izlietotas ražošanā	113 015	76 826	-36 189	-32,02%
<b>Kopā spirts un spirtu saturošas izejvielas (dal a/a)</b>				
Saņemtas no Latvijas komersantiem	46 741	25 116	-21 625	-46,27%
Ievestas no ES, importētas	839 344	825 700	-13 644	-1,63%
<b>Izlietotas dzērienu ražošanā</b>	<b>828 334</b>	<b>794 646</b>	<b>-33 688</b>	<b>-4,07%</b>

\* Vinmateriāls, konjaku spirts, aromatizatori, ekstrakti, degvīns, u.c.

### Denaturētā spirta aprīte 4.tabula

Spirts (dal a/a)	2013.gada 6 mēnešos	2014.gada 6 mēnešos	Izmaiņas	
			dal a/a	%
<b>Saražots kopā</b>	<b>81 163</b>	<b>26 076</b>	<b>-55 087</b>	<b>-67,87%</b>
t.sk. pievienojot 4% benzīna	73 429	24 183	-49 246	-67,07%
<b>Ievests no citām valstīm</b>	<b>238 558</b>	<b>154 108</b>	<b>-84 450</b>	<b>-35,40%</b>
<b>Realizēts Latvijā</b>	<b>67 543</b>	<b>52 342</b>	<b>-15 201</b>	<b>-22,51%</b>
t.sk. degvielas ražošanai	0	0	0	-
<b>Izlietots degvielas ražošanai</b>	<b>198 185</b>	<b>106 899</b>	<b>-91 286</b>	<b>-46,06%</b>
<b>Izvests uz ES dalībvalstīm</b>	<b>70 739</b>	<b>24 469</b>	<b>-46 270</b>	<b>-65,41%</b>
t.sk. pievienojot 4% benzīna	70 504	24 183	-46 321	-65,70%

**Lielākie komersanti\* pēc patēriņam Latvijā nodotā  
 alkoholisko dzērienu (neskaitot alu) apjoma**

**2014.gada 6 mēnešos**

	Komersanta nosaukums
1	LATVIJAS BALZAMS AS
2	CĒSU ALUS AS
3	LATALKO SIA
4	ALTIA LATVIA SIA
5	TRIALTO LATVIA SIA
6	LIVIKO SIA
7	PRODIMPEKSS LOĢISTIKAS GRUPA SIA
8	MAXIMA LATVIJA SIA
9	TABAKAS NAMS GRUPA SIA
10	MV LATVIA SIA
11	INTERBALTIJA AG AS
12	BERLAT GRUPA SIA
13	MERKURS-RIGANTE SIA
14	ALDARIS AS
15	RIMI LATVIA SIA
16	EIROVĪNS SIA
17	DUTY FREE BALTICS SIA
18	MEDIATO LATVIA SIA
19	CIDO GRUPA SIA
20	GREIS LOĢISTIKA SIA

**Lielākie komersanti\* pēc patēriņam Latvijā nodotā  
 alus apjoma 2014.gada 6 mēnešos**

N.p.k.	Komersanta nosaukums
1	CĒSU ALUS AS
2	ALDARIS AS
3	CIDO GRUPA SIA
4	BAUSKAS ALUS SIA
5	TĒRVETES AL AS
6	MAXIMA LATVIJA SIA
7	PIEBALGAS ALUS SIA
8	GREIS LOĢISTIKA SIA
9	AGROFIRMA TĒRVETE AS
10	RITALEKS SIA
11	VALMIERMUIŽAS ALUS SIA
12	ZAKSI SIA
13	ALUS NAMS SIA
14	IEPIRKUMU GRUPA SIA
15	TRIALTO LATVIA SIA
16	DFD SIA
17	ILGEZEEM SIA
18	DABA VS SABIEDRĪBA AR PAPILDUS ATBILDĪBU
19	BRŪVERIS SIA
20	ABULA SIA

\* Lielākie komersanti, kas alkoholiskos dzērienus nodod patēriņam Latvijā, tas ir, alkoholisko dzērienu ražotāji un importētāji

**Populārākie patēriņam Latvijā nodotie\* alkoholiskie dzērieni**  
**2014.gada 6 mēnešos**

	Dzēriena nosaukums	Dzēriena grupa
1	CĒSU DŽONS	alkoholiskie kokteiļi
2	BONAPARTE	konjaks, brendijs
3	CĒSU 14%	alkoholiskie kokteiļi
4	RĪGAS ŠAMPANIETIS	dzirkstošais vīns
5	BOSCA	dzirkstošais vīns
6	AGDAM	stiprinātie vīni
7	KAGOR	vīns
8	DINS	alkoholiskie kokteiļi
9	3 GRAUDU	degvīns
10	KATYUSHA	degvīns
11	BLACK BALSAM	alkoholiskie kokteiļi
12	FIZZ	pārējie raudzētie dzērieni
13	LUCKY DOG	pārējie raudzētie dzērieni
14	DŽINS AR TONIKU	alkoholiskie kokteiļi
15	HEKTORS	konjaks, brendijs
16	MERNAJA	degvīns
17	RĪGAS MELNAIS BALZAMS	citi alkoholiskie dzērieni
18	ROKS KOLA	alkoholiskie kokteiļi
19	ZELENAJA MARKA	degvīns
20	GRAN CASTILLO	vīns

**Populārākie patēriņam Latvijā nodotie\* alus nosaukumi**  
**2014.gada 6 mēnešos**

N.p.k.	Alus nosaukums (īssais)	Alus ražotājs/ievedējs
1	CĒSU PREMIUM	CĒSU ALUS AS
2	APINĪTIS STIPRAIS	ALDARIS AS
3	MIEZĪTIS	CĒSU ALUS AS
4	LĀČPLĒSIS DZINTARA	CIDO GRUPA SIA
5	ALDARA GAIŠAIS	ALDARIS AS
6	LĪVU PILZENES	CIDO GRUPA SIA
7	LĪVU SENČU	CIDO GRUPA SIA
8	CĒSU LIGHT	CĒSU ALUS AS
9	ZELTA	ALDARIS AS
10	LĀČPLĒSIS GAIŠAIS	CIDO GRUPA SIA
11	LĪVU RUBENIS	CIDO GRUPA SIA
12	WALTER	CĒSU ALUS AS
13	GARAIS GARĀKS	CĒSU ALUS AS
14	ALDARA PILZENES	ALDARIS AS
15	LĪVU TRADICIONĀLAIS	CIDO GRUPA SIA
16	LA EKSTRA	CIDO GRUPA SIA
17	APINĪTIS	ALDARIS AS
18	BAUSKAS GAIŠAIS SPECIĀLAIS	BAUSKAS ALUS SIA
19	VANAGA STIPRAIS	ALDARIS AS
20	TĒRVETES SENČU	TĒRVETES AL AS

\* nodots patēriņam Latvijā, tas ir, nodoti realizācijai tirdzniecības (tai skaitā vairumtirdzniecības) vietās