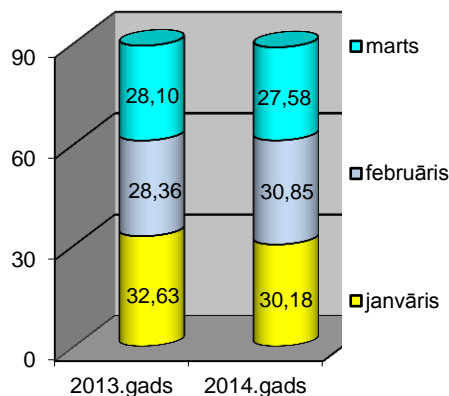


Naftas produktu (degvielas) aprīte 2014.gada trijos mēnešos

1. Akcīzes nodokļa ieņēmumi

milj.EUR 1.attēls



2014.gada trijos mēnešos akcīzes nodoklis par naftas produktiem iekasēts **88,61 milj. EUR** apjomā, kas ir par 0,48 milj. EUR jeb **par 0,5 % mazāk** kā 2013.gada attiecīgajā periodā.

2014.gada pirmajos trīs mēnešos, salīdzinot ar 2013.gada attiecīgo periodu, par 1,1 milj. EUR jeb 4% samazinājušies akcīzes nodokļa ieņēmumi par svinu nesaturošo benzīnu (*turpmāk – benzīns*).

Akcīzes nodokļa ieņēmumi palielinājušies:

- par dīzeļdegvielu, ieskaitot dīzeļdegvielu, kurai pievienota biodīzeļdegviela un dīzeļdegvielu, kuru izmanto par kurināmo (*turpmāk – dīzeļdegviela*) –

par 0,38 milj. EUR jeb 1%;

- par sašķidrināto naftas gāzi, kuru izmanto kā degvielu (*turpmāk – autogāze*) – par 0,55 milj. EUR jeb 41% (*skatīt 1.pielikumu*).

Akcīzes nodokļa ieņēmumus par naftas produktiem 2014.gadā ietekmē:

- naftas produktu realizācijas apjomu nelielais pieaugums (+1%);
- naftas produktu patēriņa struktūras izmaiņas – 2014.gada pirmajos trīs mēnešos, salīdzinot ar iepriekšējā gada attiecīgo periodu, pieaudzis dīzeļdegvielas un naftas gāzes īpatsvars, attiecīgi samazinoties benzīna īpatsvaram kopējā realizācijā, t.i., – naftas produktus ar lielāku akcīzes nodokļa likmi aizstāj produkti ar zemāku akcīzes nodokļa likmi (*skatīt 4. nodaļu*);
- akcīzes nodokļa likmes palielināšana autogāzei (*skatīt 4.pielikumu*).

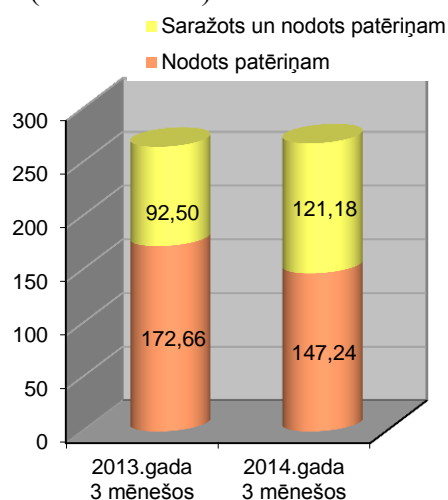
2. Naftas produktu (degvielas) aprītē iesaistītās personas

Latvijā 2014.gada 31.martā bija spēkā esošas speciālās atļaujas (licences) darbībai ar naftas produktiem un/vai biodegvielu:

- apstiprināta noliktavas turētāja darbībai – 86;
- reģistrēta saņēmēja darbībai – 2;
- reģistrēta nosūtītāja darbībai – 48;
- degvielas vairumtirdzniecībai – 33;
- degvielas mazumtirdzniecībai – 128.

3. Naftas produktu (degvielas) nodošana patēriņam Latvijā

(tūkst. tonnas) 2.attēls



2014.gada 3 mēnešos kopumā patēriņam Latvijā nodoti naftas produkti (degviela) **268,42 tūkst. tonnu** apjomā, kas ir par 3,26 tūkst. tonnām jeb par **1% vairāk** kā 2013.gada attiecīgajā periodā.

Palielinājies patēriņam nodotais apjoms:

- dīzeļdegvielai, ieskaitot dīzeļdegvielu, kurai pievienota biodīzeļdegviela un iezīmēto (marķēto) dīzeļdegvielu (*turpmāk – dīzeļdegviela*) – par 8,88 tūkst. tonnām jeb 5%;
- sašķidrinātajai naftas gāzei, kuru izmanto par degvielu (*turpmāk – autogāze*) – par 1,73 tūkst. tonnām jeb 16%;
- sašķidrinātajai naftas gāzei, kuru izmanto par kurināmo (*turpmāk – kurināmā gāze*) – par 0,42 tūkst. tonnām jeb 5%.

Vienlaikus **samazinājies** patēriņam nodotais daudzums:

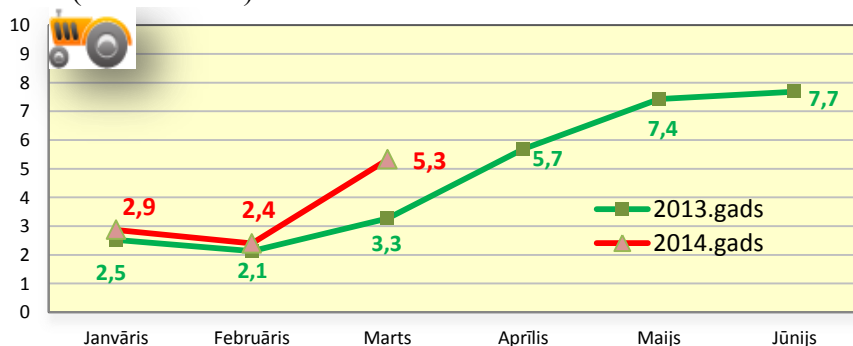
- benzīnam (ieskaitot benzīnu, kuram pievienots no lauksaimniecības izejvielām iegūts etilspirts (*turpmāk – benzīns*) – par 1,82 tūkst. tonnām jeb 4%;
- petrolejai (ieskaitot reaktīvo degvielu) – par 3,82 tūkst. tonnām jeb 17%;
- degvieleļļai – par 1,50 tūkst. tonnām jeb 72%;
- naftas produktiem, kuri tiek iekļauti grupā „citi” – par 0,70 tūkst. tonnām jeb 33% (skatīt 2.pielikuma 1.tabulu).

Līderpozīcijās vērtējot pēc kopējā patēriņam Latvijā nodotā naftas produktu (degvielas) apjoma atrodas SIA „Statoil Fuel & Retail Latvia”, SIA „Neste Latvija” un SIA „Lukoil Baltija R”. Piecpadsmit **lielākie komersanti** pēc 2014.gada trijos mēnešos kopējā patēriņam Latvijā nodotā naftas produktu (degvielas) apjoma uzskaitīti *3.pielikumā*.

2014.gada 3 mēnešos akcīzes preču noliktavās kopumā saražoti (sajaukti, apstrādāti, fasēti) naftas produkti 161,58 tūkst. tonnu apjomā, kas ir par 44,33 tūkst. tonnām jeb **38% vairāk** kā 2013.gada attiecīgajā periodā. (skatīt 2.pielikuma 1.1.tabulu).

Dīzeļdegviela lauksaimniekiem - nodošana patēriņam

(tūkst. tonnas) 3.attēls

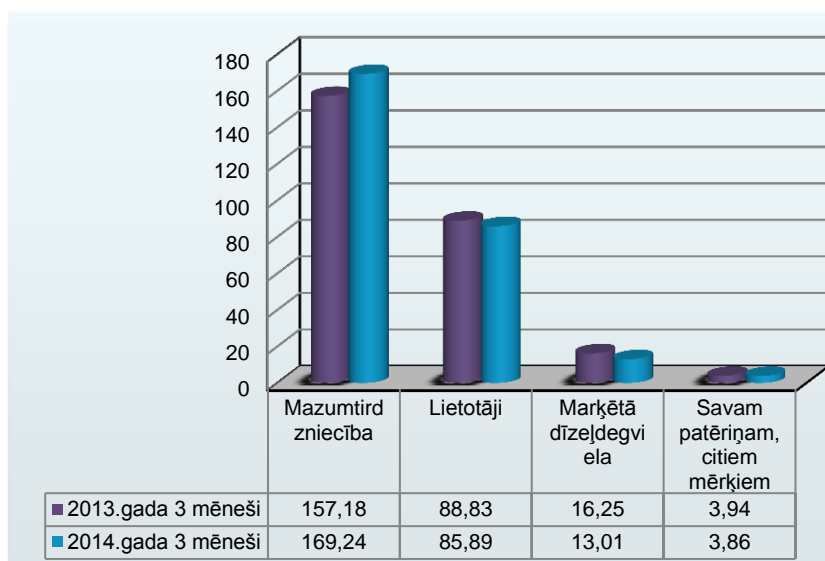


Piemērojot atbrīvojumu no akcīzes nodokļa, 2014.gada trijos mēnešos realizācijai lauksaimniecības produkcijas ražotājiem nodotas **10,59 tūkst. tonnas** dīzeļdegvielas, kas ir par 2,67 tūkst. tonnām jeb **34% vairāk**

kā 2013.gada attiecīgajā periodā.

4. Naftas produktu (degvielas) realizācija

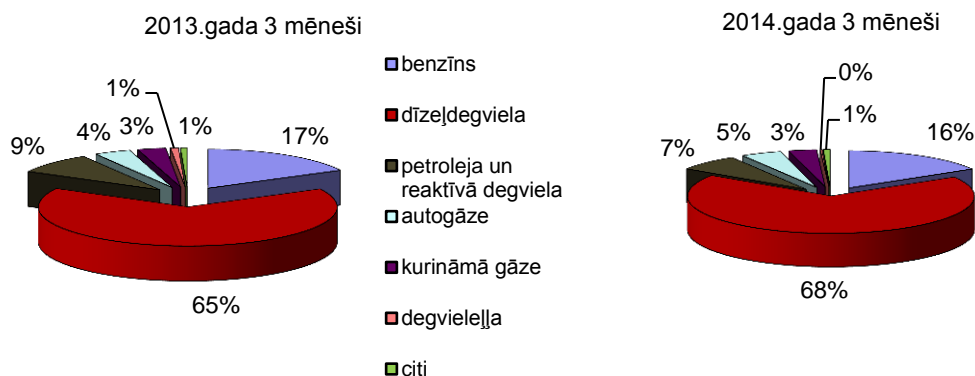
(tūkst. tonnas) 4.attēls



2014.gada 3 mēnešos kopumā Latvijā realizētas **272,01 tūkst. tonnas** naftas produktu (degvielas), kas ir par 5,80 tūkst. tonnām jeb **2% vairāk** kā 2013.gada trijos mēnešos. Pieaudzis mazumtirdzniecībā realizētās degvielas apjoms, savukārt, samazinājies lietotājiem vairumtirdzniecībā realizētās produkcijas apjoms, kā arī iezīmētās (marķētās)

degvielas realizācija tās lietotājiem un apjoms, kas izlietots savam patēriņam un citiem mērķiem un (skatīt 2.pielikuma 2.tabulu).

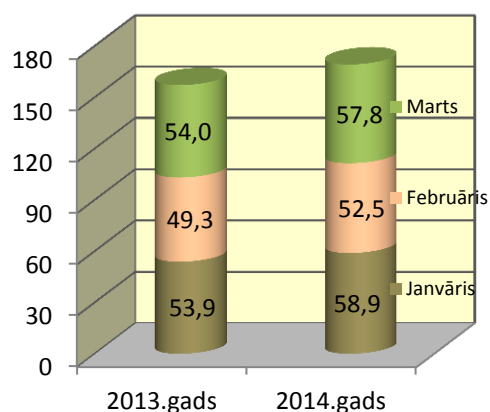
Naftas produktu veidu īpatsvars (procentos) kopējā realizēto naftas produktu struktūrā 5.attēls



2014.gada trijos mēnešos, salīdzinot ar 2013.gada attiecīgo periodu, kopējā realizēto naftas produktu struktūrā palielinājies dīzeļdegvielas un sašķidrinātās naftas gāzes īpatsvars attiecīgi samazinoties benzīna īpatsvaram (skatīt 2.pielikuma 2.tabulu).

4.1. Naftas produktu mazumtirdzniecība

(tūkst. tonnas) 6.attēls



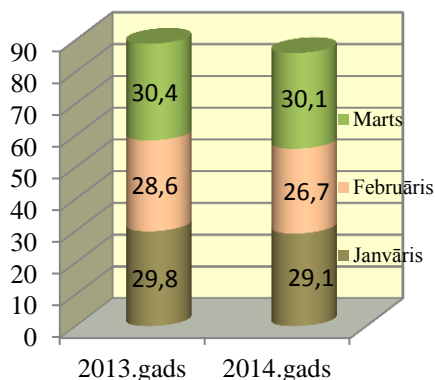
2014.gada 3 mēnešos mazumtirdzniecībā kopumā realizētas **169,24 tūkst. tonnas** degvielas, kas ir par 12,07 tūkst. tonnām jeb **8% vairāk** kā 2013.gada attiecīgajā periodā.

Par 11,70 tūkst. tonnām jeb 12% palielinājies mazumtirdzniecībā realizētās dīzeļdegvielas apjoms, kā arī par 1,84 tūkst. tonnām jeb 18% pieaudzis realizētās autogāzes apjoms. Turpretī realizētā benzīna apjoms samazinājies par 1,46 tūkst. tonnām jeb 3% (skatīt 2. pielikuma 2.1. tabulu).

Lielākie komersanti pēc 2014.gada trīs mēnešos **mazumtirdzniecībā** realizētā degvielas apjoma uzskaitīti 3.pielikumā.

4.2. Naftas produktu (degvielas) realizācija lietotājiem

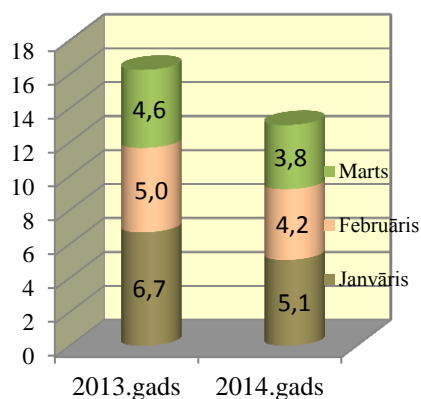
(tūkst. tonnas) 7.attēls



2014.gada 3 mēnešos lietotājiem kopumā realizētas **85,89 tūkst. tonnas** degvielas, kas ir par 2,94 tūkst. tonnām jeb **3% mazāk** kā 2013.gada attiecīgajā periodā. Realizācijas apjomi samazinājušies petrolejai (par 17%), degvielleļļai (par 77%), benzīnam (par 9%), realizācijas apjoma pieaugums vērojams dīzeļdegvielai (par 4%), kurināmai gāzei (par 5%), autogāzei (par 11%) (skatīt 2. pielikuma 2.2.tabulu).

4.3. Marķētās dīzeļdegvielas realizācija

(tūkst. tonnas) 8.attēls



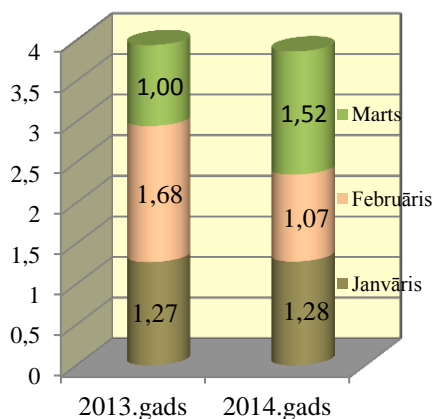
2014.gada 3 mēnešos iezīmētā (marķētā) dīzeļdegviela ir realizēta kopumā **13,01 tūkst. tonnu** apjomā, kas ir par 3,25 tūkst. tonnām jeb **20% mazāk** kā iepriekšējā gada attiecīgajā periodā.

Realizācijas apjoms samazinājies – juridiskajām personām (izmantošanai par kurināmo vai siltumenerģijas ražošanai produkcijas ražošanas (pārstrādes) tehnoloģiskajā procesā) – (par 33%), fiziskajām personām izmantošanai par kurināmo – (par 24%) un izmantošanai brīvostās un brīvajās ekonomiskajās zonās - (par 5%).

Palielinājies kuģu apgādei realizētās degvielas apjoms (par 5%) (skatīt 2.pielikuma 2.3.tabulu).

4.4. Naftas produktu (degvielas) izlietojums savam patēriņam, citiem mērķiem

(tūkst. tonnas) 9.attēls

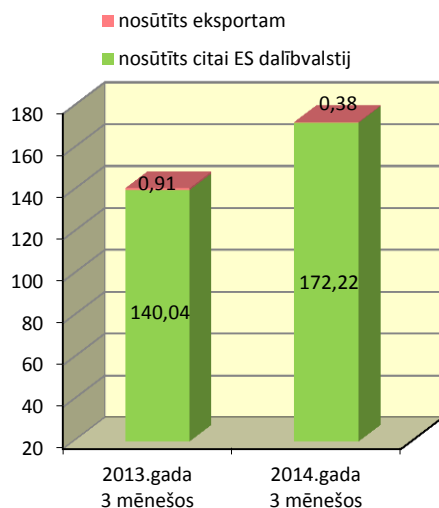


2014.gada 3 mēnešos komersanti savam patēriņam un citiem mērķiem (tai skaitā citu preču, kas nav naftas produkti, ražošanai) kopumā izmantojuši naftas produktus **3,86 tūkst. tonnu** apjomā, kas ir par 0,08 tūkst. tonnām jeb **2% mazāk** kā 2013.gada attiecīgajā periodā. Samazinājums ir degvielleļļai par 0,21 tūkst. tonnām jeb 63%, kas skaidrojams ar kurināmā veida maiņu, un dīzeļdegvielai par 0,12 tūkst. tonnām jeb 9%, savukārt, palielinājies izlietojums naftas produktiem, kuri tiek iekļauti grupā „citi” - par 0,12 tūkst. tonnām jeb 6% un benzīnam par 0,11 tūkst. tonnām jeb 37%

(skatīt 2.pielikuma 2.4.tabulu).

5. Naftas produktu nosūtīšana uz citām ES dalībvalstīm un eksportam

(tūkst. tonnas) 10.attēls



2014.gada 3 mēnešos komersanti no akcīzes preču noliktavām Latvijā, piemērojot atlikto akcīzes nodokļa maksāšanu, kopumā nosūtījuši naftas produktus (degvielu) **172,60 tūkst. tonnu** apjomā, tai skaitā 172,22 tūkst. tonnas nosūtītas citām Eiropas Savienības dalībvalstīm un 0,38 tūkst. tonnas izvestas no akcīzes preču noliktavām to tālākai izvešanai uz trešajām valstīm (skatīt 2.pielikuma 3.tabulu).

Nosūtīto naftas produktu apjoms **2014.gada 3 mēnešos**, salīdzinot ar iepriekšējā gada attiecīgo periodu, **palielinājies** par 31,65 tūkst. tonnām jeb **22%**.

Analītiskajā pārskatā un pielikumos, aprēķinot naftas produktu daudzumu tonnās, ir pielietoti sekojoši blīvumi: benzīnam - 0,765 t/m³; petrolejai - 0,78 t/m³; dīzeļdegvielai - 0,835 t/m³; biodīzeļdegvielai - 0,887 t/m³; marķētai dīzeļdegvielai - 0,835 t/m³, naftas gāzei - 0,55 t/m³.

Analītiskajā materiālā un pielikumos apkopota informācija no VID informācijas sistēmās iesniegtajiem pārskatiem uz datu apkopošanas brīdi. Informācija turpmākajās publikācijās var tikt precizēta.

Orbidāne 67016853