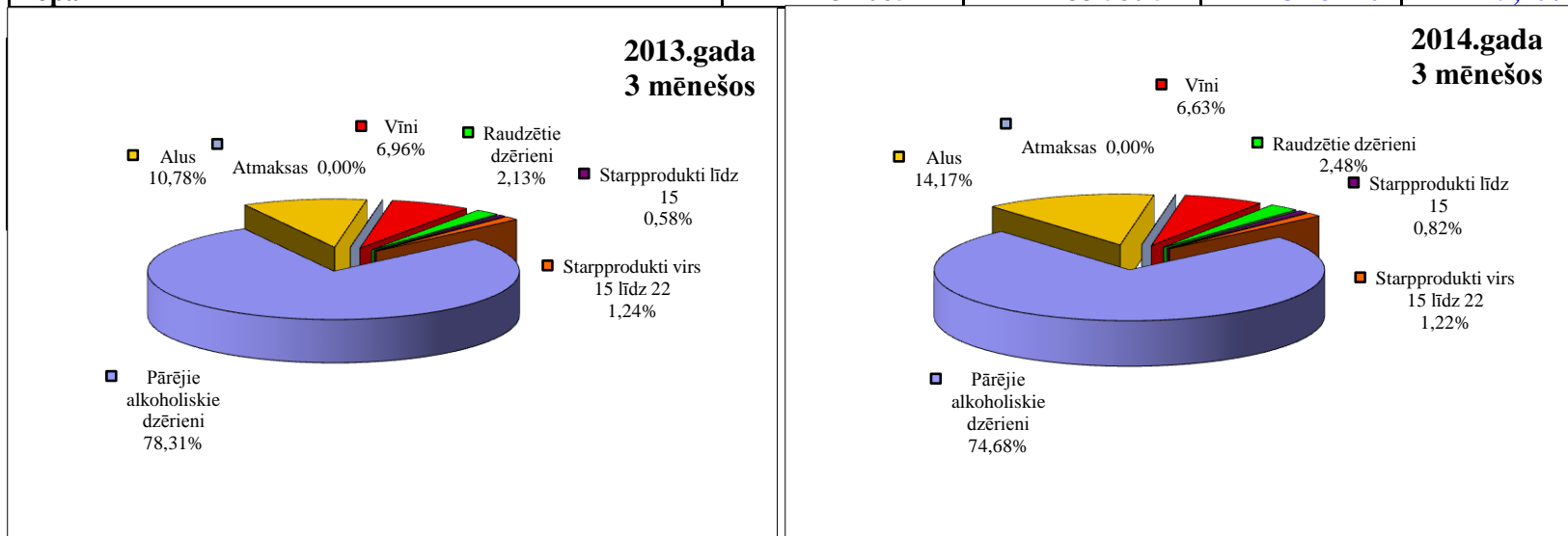


Akcīzes nodokļa ieņēmumi par alkoholiskajiem dzērieniem pēc Valsts kases datiem

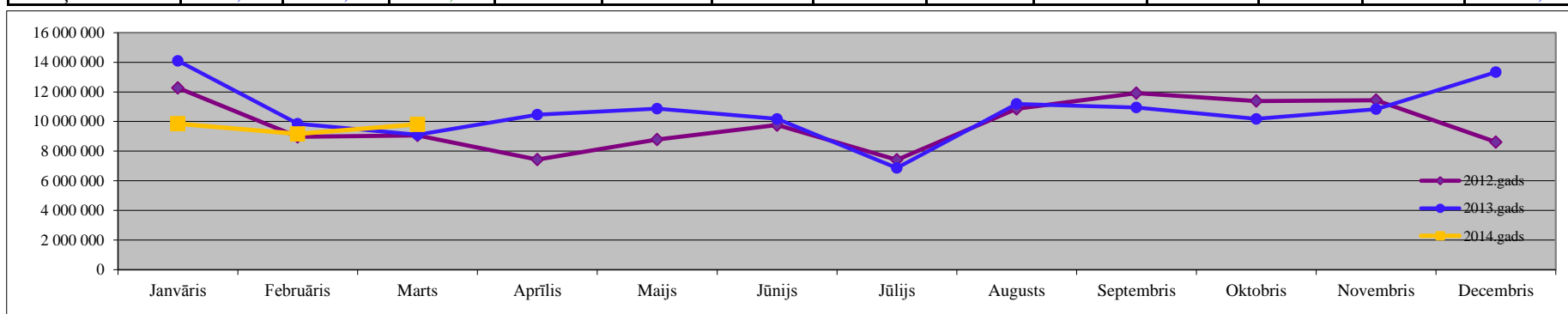
Alkoholisko dzērienu grupa	2013.gada 3 mēnešos	2014.gada 3 mēnešos	Izmaiņa	
			EUR	%
Vīni	2 580 984	2 225 402	-355 582	-13,78%
Raudzētie dzērieni	789 987	831 295	41 308	5,23%
Starpprodukti līdz 15 tilpumprocentiem	215 079	274 214	59 135	27,49%
Starpprodukti virs 15 līdz 22 tilpumprocentiem	457 984	410 712	-47 272	-10,32%
Pārējie alkoholiskie dzērieni	29 027 818	25 079 609	-3 948 209	-13,60%
Alus	3 994 664	4 759 380	764 716	19,14%
Atmaksas	-1 293	-90	-	-
Kopā	37 065 222	33 580 522	-3 484 701	-9,40%



Iekasētais akcīzes nodoklis par alkoholiskajiem dzērieniem (neskaitot alu) (EUR)

Pēc Valsts kases datiem

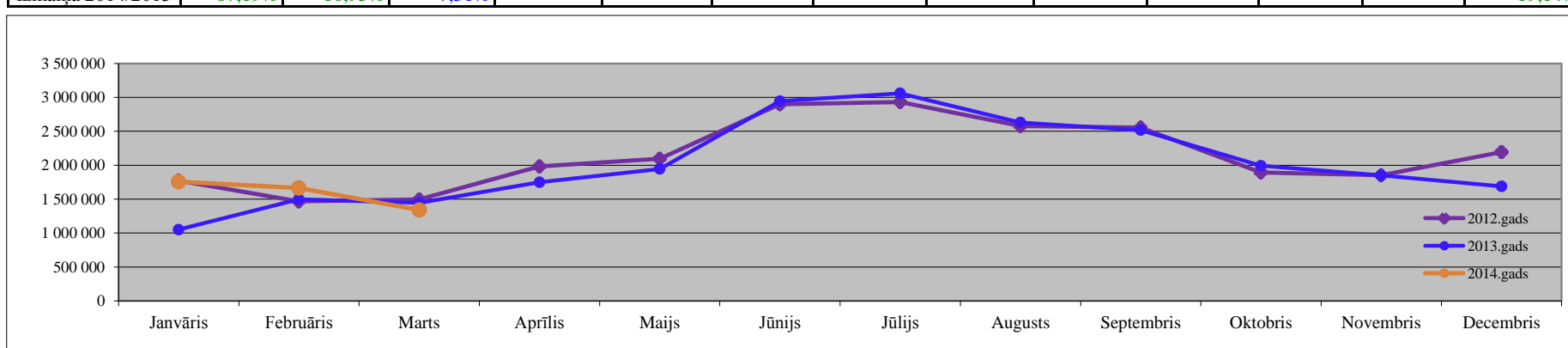
Periods	Janvāris	Februāris	Marts	Aprīlis	Maijs	Jūnijs	Jūlijs	Augusts	Septembris	Oktobris	Novembris	Decembris	3 mēnešos
2012.gads	12 277 699	8 962 535	9 063 473	7 427 096	8 784 364	9 760 366	7 416 392	10 859 561	11 910 356	11 383 368	11 443 335	8 615 107	30 303 707
2013.gads	14 099 818	9 855 978	9 114 762	10 464 966	10 866 034	10 174 325	6 872 012	11 192 761	10 944 040	10 175 996	10 834 603	13 333 868	33 070 558
2014.gads	9 845 501	9 165 997	9 809 644										28 821 141
Izmaiņa 2014/2013	-30,17%	-7,00%	7,62%										-12,85%



Iekasētais akcīzes nodoklis par alu (EUR)

Pēc Valsts kases datiem

Periods	Janvāris	Februāris	Marts	Aprīlis	Maijs	Jūnijs	Jūlijs	Augusts	Septembris	Oktobris	Novembris	Decembris	3 mēnešos
2012.gads	1 772 081	1 466 004	1 494 175	1 982 594	2 094 302	2 898 354	2 930 062	2 576 453	2 553 967	1 892 186	1 851 229	2 192 807	4 732 260
2013.gads	1 050 938	1 499 188	1 444 538	1 747 590	1 944 931	2 943 453	3 058 686	2 628 556	2 516 721	1 990 789	1 850 134	1 688 691	3 994 664
2014.gads	1 757 068	1 663 355	1 338 957										4 759 380
Izmaiņa 2014/2013	67,19%	10,95%	-7,31%										19,14%



Akcīzes nodokļa likmju izmaiņas alkoholam

	2000.gada 1.janvāris	2003.gada 1.janvāris	2004.gada 1.maijs	2006.gada 1.janvāris	2009.gada 1.februāris	2009.gada 1.jūlijs	2010.gada 1.februāris	2011.gada 1.jūnijs	2014.gada 1.janvāris
	(LVL)	(LVL)	(LVL)	(LVL)	(LVL)	(LVL)	(LVL)	(LVL)	(EUR)
Vīns (100 l)	30	30	30	30	40	40	45	45	64,03
Raudzētie dzērieni (100 l)	30	30	30	30	40	40	45	45	64,03
Starpprodukti līdz 15° (100 l)	42	42	42	42	42	42	45	45	64,03
Starpprodukti no 15° līdz 22° (100 l)	70	70	70	70	70	70	70	70	99,6
Pārējie alkoholiskie dzērieni (100 l a/a)	550	550	550	630	825	890	890	940	1337,5
Alus (100 l)			Ls 1,22 par katru tūpumpcentu, bet ne mazāk kā Ls 2 par 100 litriem	Ls 1,30 par katru tūpumpcentu, bet ne mazāk kā Ls 2 par 100 litriem	Ls 1,45 par katru tūpumpcentu, bet ne mazāk kā Ls 4 par 100 litriem	Ls 2,18 par katru tūpumpcentu, bet ne mazāk kā Ls 4 par 100 litriem	Ls 2,18 par katru tūpumpcentu, bet ne mazāk kā Ls 4 par 100 litriem	Ls 2,18 par katru tūpumpcentu, bet ne mazāk kā Ls 4 par 100 litriem	3,10 euro par katru tūpumpcentu, bet ne mazāk kā 5,69 euro par 100 litriem
0.5° - 2.8°	2	3,3		Mazajās alus darītavās*					
2.8° - 4.0°	3	4,7		Ls 0,65 par katru tūpumpcentu, bet ne mazāk kā Ls 2 par 100 litriem	Ls 0,725 par katru tūpumpcentu, bet ne mazāk kā Ls 4 par 100 litriem	Ls 1,09 par katru tūpumpcentu, bet ne mazāk kā Ls 4 par 100 litriem	Ls 1,09 par katru tūpumpcentu, bet ne mazāk kā Ls 4 par 100 litriem	Ls 1,09 par katru tūpumpcentu, bet ne mazāk kā Ls 4 par 100 litriem	1,55 euro par katru tūpumpcentu, bet ne mazāk kā 5,69 euro par 100 litriem
4.0° - 5.5°	3	6,4							
5.5° - 7.0°	4	8,1							
virš 7.0°	42	42							

* Mazajās alus darītavās saražotajam alum par viena kalendārā gada laikā saražotajiem pirmajiem 10 tūkstošiem hektolitriem alus

Piemēram

par 1 litru:	ar alkohola saturu	Akcīzes nodoklis (LVL) līdz 31.01.2009.	Akcīzes nodoklis (LVL) (no 01.02.2009.)	Akcīzes nodoklis (LVL) (no 01.07.2009.)	Akcīzes nodoklis (LVL) (no 01.02.2010.)	Akcīzes nodoklis (LVL) (no 01.06.2011.)	Akcīzes nodoklis (EUR) (no 01.01.2014.)
Dabīgā vīna		0,30	0,40	0,40	0,45	0,45	0,64
Stiprinātā vīna	20°	0,70	0,70	0,70	0,70	0,70	0,99
Degvīna	40°	2,52	3,30	3,56	3,56	3,76	5,35
alkoholiskā kokteiļa	5°	0,32	0,41	0,45	0,45	0,47	0,66
alus	5°	0,065	0,073	0,109	0,109	0,109	0,15

**ALKOHOLISKO DZĒRIENU
(neskaitot alu) APRĪTE
2014.gada 3 mēnešos**

1. Pamatdati par alkoholisko dzērienu aprīti Latvijā

Alkoholiskie dzērieni:		2013.gada 3 mēnešos	2014.gada 3 mēnešos	Starpība	Izmaiņas %
Nodots patēriņam Latvijā*	dal	1 053 480	1 025 694	-27 786	-2,64
	dal a/a	234 527	229 214	-5 313	-2,27
Alkoholiskie kokteiļi	dal	158 121	161 787	3 666	2,32
Citi alkoholiskie dzērieni**	dal	68 256	70 140	1 884	2,76
Degvīns	dal	254 425	239 265	-15 160	-5,96
Dzirkstošais vīns	dal	84 045	70 700	-13 345	-15,88
Konjaks, brendijs	dal	56 956	57 261	305	0,54
Likieris	dal	22 635	20 595	-2 040	-9,01
Raudzētie dzērieni***	dal	97 872	98 987	1 115	1,14
Stiprinātie vīni	dal	48 474	44 745	-3 729	-7,69
Vīns	dal	229 813	225 996	-3 817	-1,66
Viskijs	dal	32 882	36 218	3 336	10,15
Saražots Latvijā	dal	1 156 949	1 303 309	146 360	12,65
	dal a/a	352 257	410 754	58 497	16,61
Vīni	dal	23 495	32 688	9 193	39,13
Raudzētie dzērieni	dal	123 757	115 272	-8 485	-6,86
Starpprodukti līdz 15%	dal	0	0	0	0,00
Starpprodukti virs 15 līdz 22%	dal	3 676	2 911	-765	-20,81
Pārējie alkoholiskie dzērieni	dal	1 006 021	1 152 438	146 417	14,55
Ievests, importēts Latvijā	dal	2 230 447	2 473 746	243 299	10,91
Vīni	dal	1 024 531	1 186 768	162 237	15,84
Raudzētie dzērieni	dal	85 945	80 631	-5 314	-6,18
Starpprodukti līdz 15%	dal	45 471	52 805	7 334	16,13
Starpprodukti virs 15 līdz 22%	dal	43 506	55 321	11 815	27,16
Pārējie alkoholiskie dzērieni	dal	1 030 994	1 098 221	67 227	6,52

* Latvijā ražotā un no citām valstīm ievestā alkohola apjoms, kas nodots patēriņam Latvijā, samaksājot akcīzes nodokli

** Rums, tekila, melnais balzams, u.c.

*** Visi pārējie raudzētie dzērieni, piemēram sidri, neskaitot vīnogu vīnus un alu

2. Pamatdati par alkoholisko dzērienu IZVEŠANU no Latvijas****

Alkoholiskie dzērieni:		2013.gada 3 mēnešos	2014.gada 3 mēnešos	Starpība	Izmaiņas %
Kopumā izvests no Latvijas	dal	2 429 662	2 615 337	185 675	7,64
Vīni	dal	903 167	918 672	15 505	1,72
Raudzētie dzērieni	dal	119 553	112 359	-7 194	-6,02
Starpprodukti līdz 15%	dal	9 956	15 749	5 793	58,19
Starpprodukti virs 15 līdz 22%	dal	3 637	7 808	4 171	-
Pārējie alkoholiskie dzērieni	dal	1 393 349	1 560 749	167 400	12,01

3.1. Nosūtīts uz citu ES dalībvalsti

Alkoholiskie dzērieni:		2013.gada 3 mēnešos	2014.gada 3 mēnešos	Starpība	Izmaiņas %
Nosūtīts uz citu ES dalībvalsti kopā	dal	358 033	408 108	50 075	13,99
Vīni	dal	19 957	24 931	4 974	24,92
Raudzētie dzērieni	dal	110 586	88 389	-22 197	-20,07
Starpprodukti līdz 15%	dal	748	314	-434	-58,02
Starpprodukti virs 15 līdz 22%	dal	1 257	1 383	126	10,02
Pārējie alkoholiskie dzērieni	dal	225 485	293 091	67 606	29,98

3.2. Eksportēts

Alkoholiskie dzērieni:		2013.gada 3 mēnešos	2014.gada 3 mēnešos	Starpība	Izmaiņas %
Eksportēts kopā	dal	2 071 627	2 207 229	135 602	6,55
Vīni	dal	883 210	893 740	10 530	1,19
Raudzētie dzērieni	dal	8 966	23 971	15 005	-
Starpprodukti līdz 15%	dal	9 208	15 435	6 227	67,63
Starpprodukti virs 15 līdz 22%	dal	2 380	6 425	4 045	-
Pārējie alkoholiskie dzērieni	dal	1 167 863	1 267 658	99 795	8,55

**** Latvijā ražotā un no citām valstīm ievestā alkohola apjoms, kas izvests no valsts

ALUS APRITE

2014.gada 3 mēnešos

Akcīzes pārvalde
Alkohola aprite
5.pielikums

1. Pamatdati par alus apriti Latvijā

		2013.gada 3 mēnešos	2014.gada 3 mēnešos	Starpība	Izmaiņas %
Nodots patēriņam Latvijā*	dal	2 930 084	2 978 913	48 829	1,67
	dal a/a	158 683	161 852	3 169	2,00
Saražots Latvijā	dal	2 979 841	2 542 465	-437 376	-14,68
	dal a/a	164 421	135 819	-28 602	-17,40
Ievests, importēts Latvijā	dal	902 193	1 631 785	729 592	80,87

* Latvijā ražotā un no citām valstīm ievestā alus apjoms, kas nodots patēriņam Latvijā, samaksājot akcīzes nodokli

2. Pamatdati par alkoholisko dzērienu izvešanu no Latvijas

		2013.gada 3 mēnešos	2014.gada 3 mēnešos	Starpība	Izmaiņas %
Kopumā alus izvests no Latvijas**	dal	630 338	769 411	139 073	22,06
t.sk. uz trešajām valstīm	dal	44 492	67 528	23 036	51,78
t.sk. uz ES dalībvalstīm	dal	585 846	701 883	116 037	19,81

** Latvijā ražotā un no citām valstīm ievestā alus apjoms, kas izvests no valsts

SPIRTA APRĪTE 2014.gada 3 mēnešos

Spirta aprītes bilance Latvijā (tūkst. dal a/a) 1.tabula

Faktiskais atlikums uz perioda sākumu	127,77
Saražots	132,27
Importēts, ievests no ES	420,24
Izlietots	
Alkoh.dz.ražošanā	369,10
Denaturēšanai	25,44
Patērētājiem	9,41
Izvests uz ES, eksportēts	131,66
Zudumi	2,70
Faktiskie krājumi uz perioda beigām	141,28

Spirta RAŽOŠANAS uzņēmumos 2.tabula

Spirts (dal a/a)	2013.gada 3 mēnešos	2014.gada 3 mēnešos	Izmaiņas	
			dal a/a	%
Saražots kopā	225 721	132 274	-93 447	-41,40%
t.sk. etilspirts	71 327	132 274	60 947	85,45%
t.sk. dehidratētais spirts	154 394	0	-154 394	-100,00%
Ievests etilspirts no citām valstīm	35 853	14 559	-21 294	-59,39%
Realizēts Latvijā	88 206	49 878	-38 328	-43,45%
t.sk. alkoh.dzērienu ražotājiem	15 533	15 022	-511	-3,29%
t.sk. patērētājiem	10 806	9 414	-1 392	-12,88%
t.sk. denaturēšanai	61 867	25 442	-36 425	-58,88%
Izvests uz ES dalībvalstīm, eksportēts	69 814	131 662	61 848	88,59%
t.sk. etilspirts	69 814	131 662	61 848	88,59%
t.sk. dehidratētais spirts	0	0	0	-

Alkoholisko dzērienu ražošanas uzņēmumos 3.tabula

Izejvielas	2013.gada 3 mēnešos	2014.gada 3 mēnešos	Izmaiņas	
			dal a/a	%
Spirts (dal a/a)				
Saņemts no Latvijas spirta ražotājiem	11 885	15 022	3 137	26,39%
Ievests no ES, importēts	348 329	405 679	57 350	16,46%
Izlietots alk.dzēr. ražošanā	287 067	369 103	82 036	28,58%
Spirtu saturošas izejvielas* (dal a/a)				
Saņemts no Latvijas komersantiem	7 197	1 226	-5 971	-82,97%
Ievestas no ES, importētas	32 608	33 193	585	1,79%
Izlietotas ražošanā	66 818	41 912	-24 906	-37,27%
Kopā spirts un spirtu saturošas izejvielas (dal a/a)				
Saņemtas no Latvijas komersantiem	19 082	16 248	-2 834	-14,85%
Ievestas no ES, importētas	380 937	438 872	57 935	15,21%
Izlietotas dzērienu ražošanā	353 885	411 015	57 130	16,14%

* Vinmateriāls, konjaku spirts, aromatizatori, ekstrakti, degvīns, u.c.

Denaturētā spirta aprīte 4.tabula

Spirts (dal a/a)	2013.gada 3 mēnešos	2014.gada 3 mēnešos	Izmaiņas	
			dal a/a	%
Saražots kopā	62 935	25 391	-37 544	-59,66%
t.sk. pievienojot 4% benzīna	61 184	24 183	-37 001	-60,47%
Ievests no citām valstīm	126 086	68 754	-57 332	-45,47%
Realizēts Latvijā	46 859	32 363	-14 496	-30,94%
t.sk. degvielas ražošanai	0	0	0	-
Izlietots degvielas ražošanai	95 009	37 612	-57 397	-60,41%
Izvests uz ES dalībvalstīm	55 331	24 469	-30 862	-55,78%
t.sk. pievienojot 4% benzīna	55 331	24 183	-31 148	-56,29%

**Lielākie komersanti* pēc patēriņam Latvijā nodotā
 alkoholisko dzērienu (neskaitot alu) apjoma**

2014.gada 3 mēnešos

	Komersanta nosaukums
1	LATVIJAS BALZAMS AS
2	CĒSU ALUS AS
3	ALTIA LATVIA SIA
4	LATALKO SIA
5	TRIALTO LATVIA SIA
6	LIVIKO SIA
7	PRODIMPEKSS LOĢISTIKAS GRUPA SIA
8	MAXIMA LATVIJA SIA
9	MV LATVIA SIA
10	TABAKAS NAMS GRUPA SIA
11	INTERBALTIJA AG AS
12	MERKURS-RIGANTE SIA
13	BERLAT GRUPA SIA
14	EIROVĪNS SIA
15	DUTY FREE BALTICS SIA
16	ALDARIS AS
17	MEDIATO LATVIA SIA
18	RIMI LATVIA SIA
19	CIDO GRUPA SIA
20	GREIS LOĢISTIKA SIA

**Lielākie komersanti* pēc patēriņam Latvijā nodotā
 alus apjoma 2014.gada 3 mēnešos**

N.p.k.	Komersanta nosaukums
1	CĒSU ALUS AS
2	ALDARIS AS
3	CIDO GRUPA SIA
4	AGROFIRMA TĒRVETE AS
5	MAXIMA LATVIJA SIA
6	BAUSKAS ALUS SIA
7	PIEBALGAS ALUS SIA
8	GREIS LOĢISTIKA SIA
9	RITALEKS SIA
10	VALMIERMUIŽAS ALUS SIA
11	ZAKSI SIA
12	ALUS NAMS SIA
13	TRIALTO LATVIA SIA
14	DFD SIA
15	MAMAS D SIA
16	IEPIRKUMU GRUPA SIA
17	DABA VS SABIEDRĪBA AR PAPILDUS ATBILDĪBU
18	BRŪVERIS SIA
19	ABULA SIA
20	MERKURS-RIGANTE SIA

* Lielākie komersanti, kas alkoholiskos dzērienus nodod patēriņam Latvijā, tas ir, alkoholisko dzērienu ražotāji un importētāji

Populārākie patēriņam Latvijā nodotie* alkoholiskie dzērieni
2014.gada 3 mēnešos

	Dzēriena nosaukums	Dzēriena grupa
1	CĒSU DŽONS	alkoholiskie kokteiļi
2	CĒSU 14%	alkoholiskie kokteiļi
3	BONAPARTE	konjaks, brendijs
4	BOSCA	dzirkstošais vīns
5	KATYUSHA	degvīns
6	AGDAM	stiprinātie vīni
7	3 GRAUDU	degvīns
8	DINS	alkoholiskie kokteiļi
9	BLACK BALSAM	alkoholiskie kokteiļi
10	FIZZ	pārējie raudzētie dzērieni
11	RĪGAS ŠAMPANIETIS	dzirkstošais vīns
12	DŽINS AR TONIKU	alkoholiskie kokteiļi
13	HEKTORS	konjaks, brendijs
14	GRAN CASTILLO	vīns
15	ROKS KOLA	alkoholiskie kokteiļi
16	ARSENIČ	degvīns
17	RĪGAS MELNAIS BALZAMS	citi alkoholiskie dzērieni
18	LUCKY DOG	pārējie raudzētie dzērieni
19	MERNAJA	degvīns
20	KURLAND	degvīns

Populārākie patēriņam Latvijā nodotie* alus nosaukumi
2014.gada 3 mēnešos

N.p.k.	Alus nosaukums (īssais)	Alus ražotājs/ievedējs
1	APINĪTIS STIPRAIS	ALDARIS AS
2	CĒSU PREMIUM	CĒSU ALUS AS
3	MIEZĪTIS	CĒSU ALUS AS
4	LĪVU SENČU	CIDO GRUPA SIA
5	LĪVU PILZENES	CIDO GRUPA SIA
6	LĀČPLĒSIS DZINTARA	CIDO GRUPA SIA
7	LĪVU RUBENIS	CIDO GRUPA SIA
8	GARAIS GARĀKS	CĒSU ALUS AS
9	LĀČPLĒSIS GAIŠAIS	CIDO GRUPA SIA
10	CĒSU LIGHT	CĒSU ALUS AS
11	ALDARA GAIŠAIS	ALDARIS AS
12	WALTER	CĒSU ALUS AS
13	ZELTA	ALDARIS AS
14	LĪVU TRADICIONĀLAIS	CIDO GRUPA SIA
15	ALDARA PILZENES	ALDARIS AS
16	Tērvetes alus SENČU	AGROFIRMA TĒRVETE AS
17	LA EKSTRA	CIDO GRUPA SIA
18	APINĪTIS	ALDARIS AS
19	CĒSU PREMIUM AMBER	CĒSU ALUS AS
20	TĒRVETES	AGROFIRMA TĒRVETE AS

* nodots patēriņam Latvijā, tas ir, nodoti realizācijai tirdzniecības (tai skaitā vairumtirdzniecības) vietās