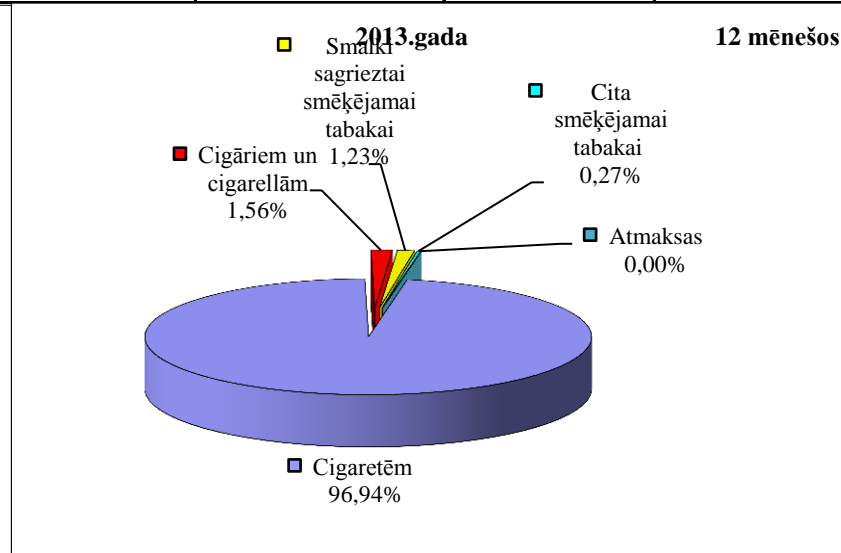
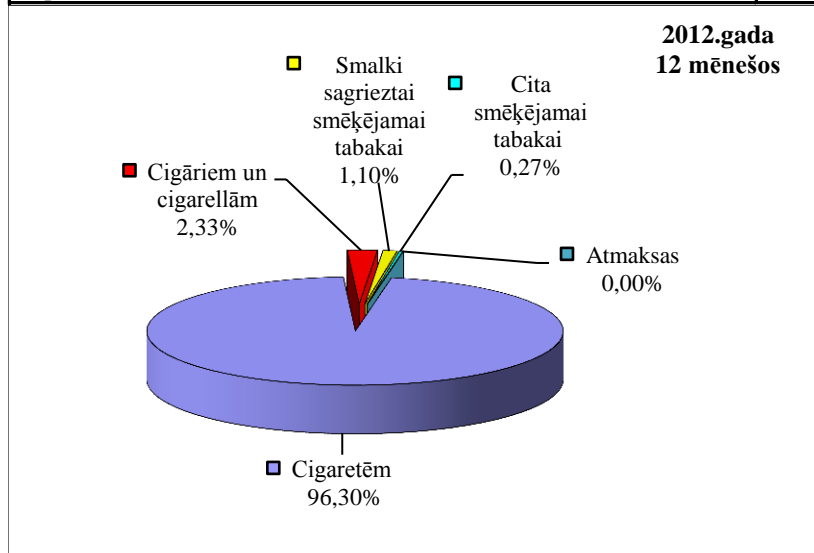


Akcīzes nodokļa ieņēmumi par tabakas izstrādājumiem pēc Valsts kases datiem

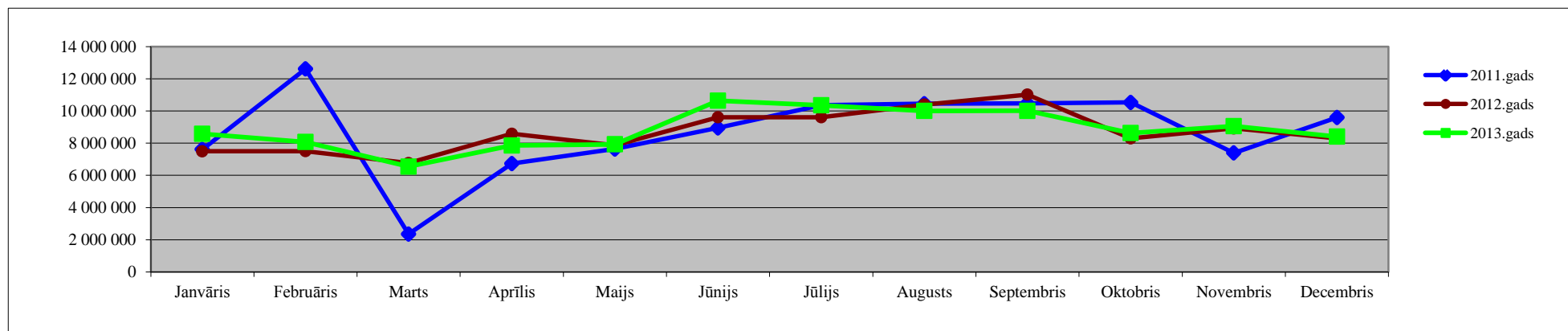
Tabakas izstrādājumu veids	2012.gada 12 mēnešos	2013.gada 12 mēnešos	Izmaiņa	
			Latos	%
Cigaretēm	100 522 033	102 881 878	2 359 845	2,35%
Cigāriem un cigarellām	2 427 406	1 653 477	-773 929	-31,88%
Smalki sagrieztai smēķējamai tabakai	1 152 158	1 306 459	154 301	13,39%
Cita smēķējamai tabakai	281 804	283 401	1 597	0,57%
Atmaksas	0	-136	-136	-
Kopā	104 383 401	106 125 079	1 741 678	1,67%



Iekasētais akcīzes nodoklis par tabakas izstrādājumiem (Ls)

Pēc Valsts kases datiem

Periods	Janvāris	Februāris	Marts	Aprīlis	Maijs	Jūnijs	Jūlijs	Augusts	Septembris	Oktobris	Novembris	Decembris	12 mēnešos
2011.gads	7 613 053	12 619 020	2 357 496	6 740 047	7 641 123	8 956 167	10 357 887	10 458 317	10 475 298	10 537 357	7 397 305	9 598 810	104 751 881
2012.gads	7 496 023	7 504 487	6 762 873	8 581 587	7 861 860	9 615 998	9 611 832	10 403 086	11 023 070	8 305 467	8 922 167	8 294 952	104 383 402
2013.gads	8 584 057	8 077 290	6 550 541	7 865 423	7 930 105	10 641 006	10 357 654	10 010 511	10 014 580	8 626 614	9 059 631	8 407 667	106 125 080
Izmaiņa 2013/2012	14,51%	7,63%	-3,14%	-8,35%	0,87%	10,66%	7,76%	-3,77%	-9,15%	3,87%	1,54%	1,36%	1,67%



Akcīzes nodokļa likmju izmaiņas tabakai

Tabakas izstrādājumu veids	2007.gada 1.janvāris	2007.gada 1.jūlijs	2008.gada 1.janvāris	2009.gada 1.janvāris	2010.gada 1.janvāris	2011.gada 1.janvāris	2011.gada 1.jūlijs	2014.gada 1.janvāris
	(LVL)	(LVL)	(LVL)	(LVL)	(LVL)	(LVL)	(LVL)	(EUR)
Cigaretēm (Ls par 1000 cigaretēm)	8,4+19,2%*	10+25%*	17,8+32,2%*	22,5+34,5%*	22,5+34,5%*, bet ne mazāk kā 48 lati par 1000 cigaretēm	22,5+34,5%*, bet ne mazāk kā 48 lati par 1000 cigaretēm	25+34%*, bet ne mazāk kā 52 lati par 1000 cigaretēm	39,84+33,5%*, bet ne mazāk kā 79,68 euro par 1000 cigaretēm
Cigāri un cigarillas (Ls/1000 gab.)	11	11	11	11	11	24	26	39,84
Smēķējamai tabakai (Ls/kg):								
Smalki sagrieztai tabakai cigarešu uztīšanai	23	23	23	23	23	29	34	55,49
Citai smēķējamai tabakai	14	14	14	23**				

* procenti no maksimālās mazumtirdzniecības cenas

** no 2009.gada 1.februāra

TABAKAS IZSTRĀDĀJUMU APRĪTE 2013.gads

Pamatdati par cigarešu IZCELSMI

1.tabula

Tabakas izstrādājumu:	2012.gadā	2013.gadā	Izmaiņas	Izmaiņas %
Saražoto cigarešu apjoms (tūkst.gab.)	11 403	11 071	-332	-2,91%
Ievests, importēts Latvijā:				
Cigaretes (tūkst.gab.)	3 585 966	3 676 778	90 812	2,53%
Cigāri un cigarillas (tūkst.gab.)	166 931	119 418	-47 513	-28,46%
Smēķējamā tabaka (kg)	42 226	47 216	4 990	11,82%

Pamatdati par patēriņam Latvijā nodotajiem tabakas izstrādājumiem

2.tabula

Tabakas izstrādājumu:	2012.gadā	2013.gadā	Izmaiņas	Izmaiņas %
Kopējais patēriņam Latvijā nodoto cigarešu apjoms (tūkst.gab.), tai skaitā:	1 822 306	1 902 964	80 658	4,43%
Saražoto cigarešu realizācija vietējā tirgū (tūkst.gab.)	0	0	0	-
Ievestās produkcijas realizācija vietējā tirgū:				
Cigaretes (tūkst.gab.)	1 822 306	1 902 964	80 658	4,43%
Cigāri un cigarillas (tūkst.gab.)	89 897	64 778	-25 119	-27,94%
Smēķējamā tabaka (kg)	44 128	46 467	2 339	5,30%
Mazumtirdzniecībai novirzītās produkcijas daudzums:				
Cigaretes (tūkst.gab.)	1 827 982	1 827 631	-351	-0,02%
Cigāri un cigarillas (tūkst.gab.)	90 712	65 967	-24 745	-27,28%
Smēķējamā tabaka (kg)	44 520	46 475	1 955	4,39%
Kuģu, lidmašīnu un beznodokļu veikalu apgāde:				
Cigaretes (tūkst.gab.)	31 352	43 998	12 646	40,34%
Cigāri un cigarillas (tūkst.gab.)	50	40	-10	-20,00%
Smēķējamā tabaka (kg)	63	80	17	26,98%

Pamatdati par tabakas izstrādājumu IZVEŠĀNU no Latvijas

3.tabula

Tabakas izstrādājumu:	2012.gadā	2013.gadā	Izmaiņas	Izmaiņas %
Uz citām valstīm izvestās produkcijas apjoms:				
Cigaretes (tūkst.gab.)	1 746 297	1 827 870	81 573	4,67%
Cigāri un cigarillas (tūkst.gab.)	69 047	55 898	-13 149	-19,04%
Smēķējamā tabaka (kg)	13	295	282	-
Nosūtīts citai ES dalībvalstij:				
Cigaretes (tūkst.gab.)	1 719 477	1 784 038	64 561	3,75%
Cigāri un cigarillas (tūkst.gab.)	69 033	55 898	-13 135	-19,03%
Smēķējamā tabaka (kg)	13	295	282	-
Eksportēts:				
Cigaretes (tūkst.gab.)	26 820	43 832	17 012	63,43%
Cigāri un cigarillas (tūkst.gab.)	14	0	-14	-
Smēķējamā tabaka (kg)	0	0	0	-

Populārākās cigaretes

novirzītas realizācijai mazumtirdzniecībā

2013.gadā

Nr.p.k.	Cigarešu marka
1.	WINSTON
2.	MORE
3.	MARLBORO
4.	CHESTERFIELD
5.	MONTE CARLO
6.	PHILIP MORRIS
7.	WALL STREET
8.	KENT
9.	BOND
10.	CAINES

Lielākie tabakas izstrādājumu importētāji

pēc realizētās produkcijas vērtības Ls

2013.gadā

Nr.p.k.	Komersanta nosaukums
1.	"PHILIP MORRIS LATVIA" SIA
2.	"BALTIC SALES NETWORK" SIA
3.	"BRITISH AMERICAN TOBACCO LATVIA" SIA
4.	"RASTA 1" SIA
5.	"TABAKAS NAMS GRUPA" SIA

Analītiskajā materiālā un pielikumos apkopota informācija no VID informācijas sistēmās iesniegtajiem pārskatiem uz datu apkopošanas brīdi. Informācija turpmākajās publikācijās var tikt precizēta.