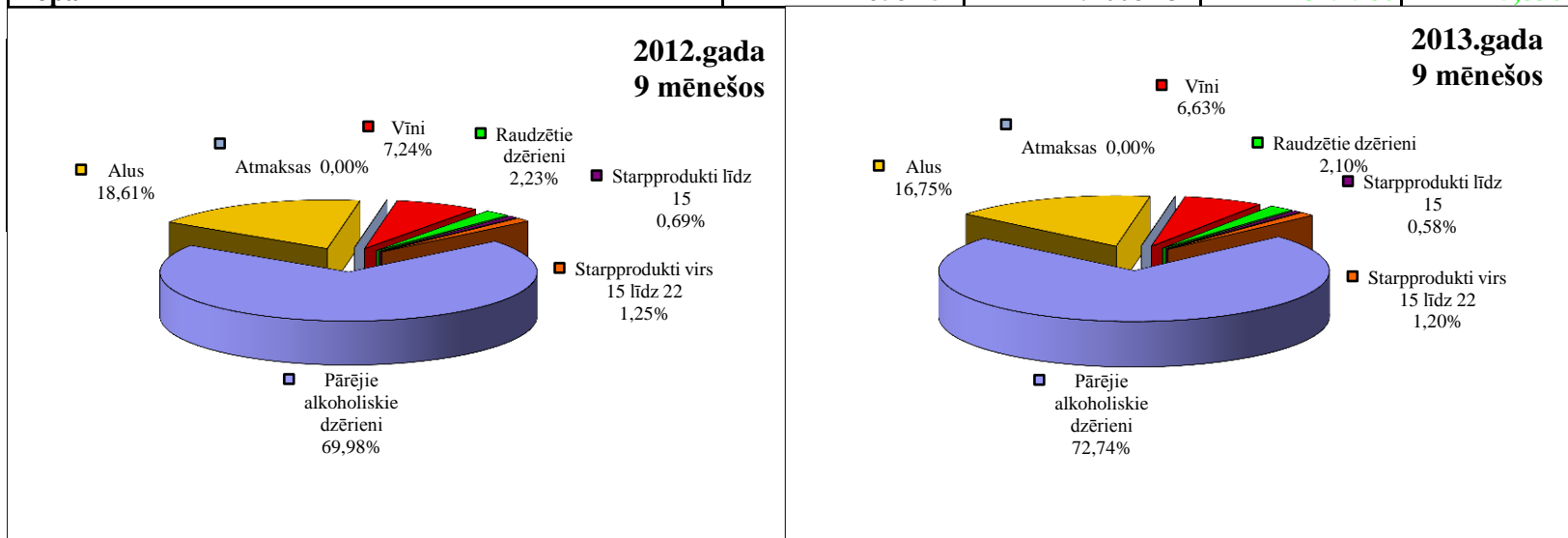


## Akcīzes nodokļa ieņēmumi par alkoholiskajiem dzērieniem pēc Valsts kases datiem

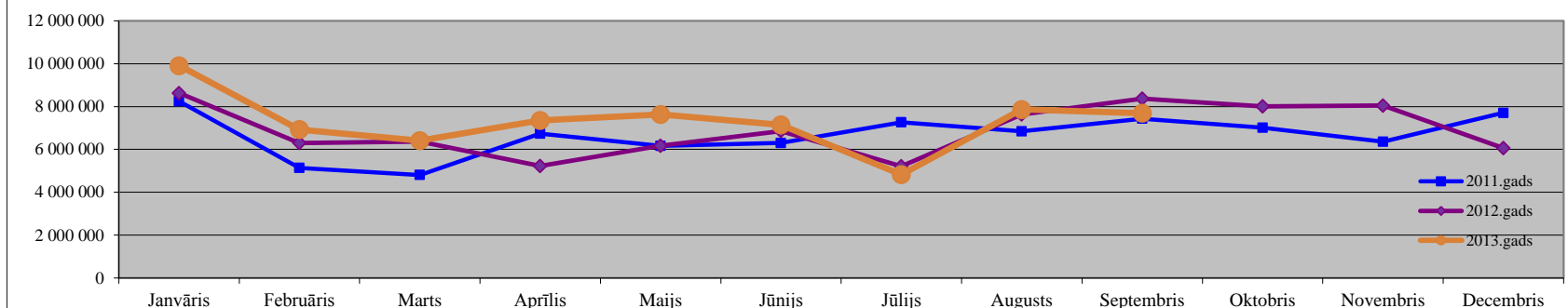
Alkoholisko dzērienu grupa	2012.gada 9 mēnešos	2013.gada 9 mēnešos	Izmaiņa	
			Latos	%
Vīni	5 403 773	5 240 631	-163 142	-3,02%
Raudzētie dzērieni	1 664 921	1 657 735	-7 186	-0,43%
Starpprodukti līdz 15 tilpumprocentiem	516 314	454 868	-61 446	-11,90%
Starpprodukti virs 15 līdz 22 tilpumprocentiem	933 252	950 069	16 817	1,80%
Pārējie alkoholiskie dzērieni	52 247 891	57 469 463	5 221 572	9,99%
Alus	13 893 024	13 237 033	-655 991	-4,72%
Atmaksas	-423	-1 066	-643	-
<b>Kopā</b>	<b>74 658 752</b>	<b>79 008 732</b>	<b>4 349 980</b>	<b>5,83%</b>



## Iekasētais akcīzes nodoklis par alkoholiskajiem dzērieniem (neskaitot alu) (Ls)

Pēc Valsts kases datiem

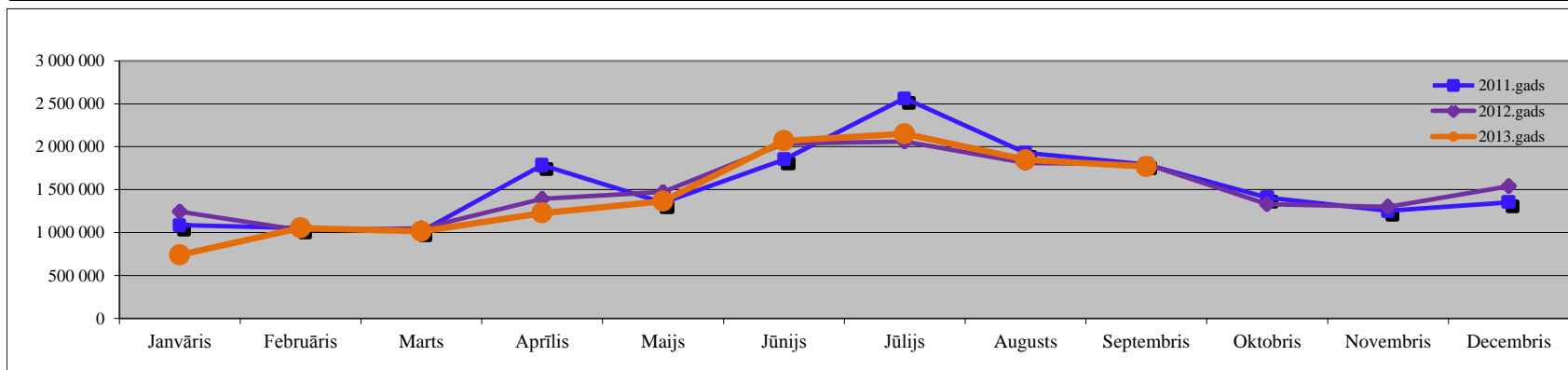
Periods	Janvāris	Februāris	Marts	Aprīlis	Maijs	Jūnijs	Jūlijs	Augusts	Septembris	Oktobris	Novembris	Decembris	9 mēnešos
2011.gads	8 244 142	5 142 464	4 808 339	6 732 562	6 166 165	6 299 162	7 264 787	6 846 123	7 432 918	7 010 420	6 365 559	7 703 515	<b>58 936 663</b>
2012.gads	8 628 816	6 298 905	6 369 845	5 219 793	6 173 686	6 859 624	5 212 270	7 632 143	8 370 646	8 000 277	8 042 422	6 054 732	<b>60 765 727</b>
2013.gads	9 909 409	6 926 821	6 405 891	7 354 820	7 636 692	7 150 556	4 829 677	7 866 317	7 691 515				<b>65 771 699</b>
Izmaiņa 2013/2012	14,84%	9,97%	0,57%	40,90%	23,70%	4,24%	-7,34%	3,07%	-8,11%				8,24%



## Iekasētais akcīzes nodoklis par alu (Ls)

Pēc Valsts kases datiem

Periods	Janvāris	Februāris	Marts	Aprīlis	Maijs	Jūnijs	Jūlijs	Augusts	Septembris	Oktobris	Novembris	Decembris	9 mēnešos
2011.gads	1 087 251	1 054 568	1 014 577	1 786 993	1 347 418	1 850 018	2 563 232	1 929 432	1 794 130	1 406 134	1 253 047	1 352 091	<b>14 427 620</b>
2012.gads	1 245 425	1 030 313	1 050 112	1 393 375	1 471 884	2 036 975	2 059 259	1 810 741	1 794 939	1 329 836	1 301 051	1 541 114	<b>13 893 024</b>
2013.gads	738 603	1 053 635	1 015 227	1 228 213	1 366 906	2 068 670	2 149 656	1 847 360	1 768 762				<b>13 237 033</b>
Izmaiņa 2013/2012	-40,69%	2,26%	-3,32%	-11,85%	-7,13%	1,56%	4,39%	2,02%	-1,46%				-4,72%



## Akcīzes nodokļa likmju izmaiņas alkoholam

	2000.gada 1.janvāris	2003.gada 1.janvāris	2004.gada 1.maijs	2006.gada 1.janvāris	2009.gada 1.februāris	2009.gada 1.jūlijs	2010.gada 1.februāris	2011.gada 1.jūnijs
<b>Vīns</b> (Ls/100 l)	30	30	30	30	40	40	45	<b>45</b>
<b>Raudzētie dzērieni</b> (Ls/100 l)	30	30	30	30	40	40	45	<b>45</b>
<b>Starpprodukti līdz 15°</b> (Ls/100 l)	42	42	42	42	42	42	45	<b>45</b>
<b>Starpprodukti no 15° līdz 22°</b> (Ls/100 l)	70	70	70	70	70	70	70	<b>70</b>
<b>Pārējie alkoholiskie dzērieni</b> (Ls/100 l a/a)	550	550	550	630	825	890	890	<b>940</b>
<b>Alus (Ls/100 l)</b>			<b>Ls 1,22</b> par katru tilpumprocentu, bet ne mazāk kā <b>Ls 2</b> par 100 litriem	Ls 1,30 par katru tilpumprocentu, bet ne mazāk kā Ls 2 par 100 litriem	Ls 1,45 par katru tilpumprocentu, bet ne mazāk kā Ls 4 par 100 litriem	Ls 2,18 par katru tilpumprocentu, bet ne mazāk kā Ls 4 par 100 litriem	<b>Ls 2,18</b> par katru tilpumprocentu, bet ne mazāk kā <b>Ls 4</b> par 100 litriem	<b>Ls 2,18</b> par katru tilpumprocentu, bet ne mazāk kā <b>Ls 4</b> par 100 litriem
0.5° - 2.8°	2	3,3		<b>Mazajās alus darītavās*</b>				
2.8° - 4.0°	3	4,7		Ls 0,65 par katru tilpumprocentu, bet ne mazāk kā Ls 2 par 100 litriem	Ls 0,725 par katru tilpumprocentu, bet ne mazāk kā Ls 4 par 100 litriem	Ls 1,09 par katru tilpumprocentu, bet ne mazāk kā Ls 4 par 100 litriem	Ls 1,09 par katru tilpumprocentu, bet ne mazāk kā Ls 4 par 100 litriem	Ls 1,09 par katru tilpumprocentu, bet ne mazāk kā Ls 4 par 100 litriem
4.0° - 5.5°	3	6,4						
5.5° - 7.0°	4	8,1						
virš 7.0°	42	42						

\* Mazajās alus darītavās saražotajam alum par viena kalendārā gada laikā saražotajiem pirmajiem 10 tūkstošiem hektolitriem alus

### Piemēram

par 1 litru:	ar alkohola saturu	Akcīzes nodoklis (Ls) līdz 31.01.2009.	Akcīzes nodoklis (Ls) (no 01.02.2009.)	Akcīzes nodoklis (Ls) (no 01.07.2009.)	Akcīzes nodoklis (Ls) (no 01.02.2010.)	Akcīzes nodoklis (Ls) (no 01.06.2011.)
Dabīgā vīna		0,30	0,40	0,40	0,45	0,45
Stiprinātā vīna	20°	0,70	0,70	0,70	0,70	0,70
Degvīna	40°	2,52	3,30	3,56	3,56	3,76
alkoholiskā kokteiļa	5°	0,32	0,41	0,45	0,45	0,47
alus	5°	0,065	0,073	0,109	0,109	0,109

**ALKOHOLISKO DZĒRIENU  
(neskaitot alu) APRĪTE  
2013.gada 9 mēnešos**

**1. Pamatdati par alkoholisko dzērienu aprīti Latvijā**

Alkoholiskie dzērieni:		2012.gada 9 mēnešos	2013.gada 9 mēnešos	Starpība	Izmaiņas %
<b>Nodots patēriņam Latvijā*</b>	<b>dal</b>	<b>3 506 238</b>	<b>3 532 957</b>	<b>26 719</b>	<b>0,76</b>
	<b>dal a/a</b>	<b>730 290</b>	<b>744 513</b>	<b>14 223</b>	<b>1,95</b>
Alkoholiskie kokteiļi	dal	562 920	583 427	20 507	3,64
Citi alkoholiskie dzērieni**	dal	211 143	213 985	2 842	1,35
Degvīns	dal	759 623	772 687	13 064	1,72
Dzirkstošais vīns	dal	363 415	327 098	-36 317	-9,99
Konjaks, brendijs	dal	168 479	171 974	3 495	2,07
Likieris	dal	62 516	66 945	4 429	7,08
Raudzētie dzērieni***	dal	338 803	358 466	19 663	5,80
Stiprinātie vīni	dal	152 214	147 208	-5 006	-3,29
Vīns	dal	784 962	780 631	-4 331	-0,55
Viskijs	dal	102 163	110 536	8 373	8,20
<b>Saražots Latvijā</b>	<b>dal</b>	<b>4 554 400</b>	<b>4 279 478</b>	<b>-274 922</b>	<b>-6,04</b>
	<b>dal a/a</b>	<b>1 242 272</b>	<b>1 281 253</b>	<b>38 981</b>	<b>3,14</b>
Vīni	dal	143 784	129 853	-13 931	-9,69
Raudzētie dzērieni	dal	946 527	546 210	-400 317	-42,29
Starpprodukti līdz 15%	dal	31	55	24	77,42
Starpprodukti virs 15 līdz 22%	dal	14 538	11 042	-3 496	-24,05
Pārējie alkoholiskie dzērieni	dal	3 449 520	3 592 318	142 798	4,14
<b>Ievests, importēts Latvijā</b>	<b>dal</b>	<b>8 007 855</b>	<b>8 295 665</b>	<b>287 810</b>	<b>3,59</b>
Vīni	dal	3 740 478	3 894 032	153 554	4,11
Raudzētie dzērieni	dal	228 237	333 465	105 228	46,10
Starpprodukti līdz 15%	dal	125 558	145 801	20 243	16,12
Starpprodukti virs 15 līdz 22%	dal	118 304	138 654	20 350	17,20
Pārējie alkoholiskie dzērieni	dal	3 795 278	3 783 713	-11 565	-0,30

\* Latvijā ražotā un no citām valstīm ievestā alkohola apjoms, kas nodots patēriņam Latvijā, samaksājot akcīzes nodokli

\*\* Rums, tekila, melnais balzams, u.c.

\*\*\* Visi pārējie raudzētie dzērieni, piemēram sidri, neskaitot vīnogu vīnus un alu

**2. Pamatdati par alkoholisko dzērienu IZVEŠANU no Latvijas\*\*\*\***

Alkoholiskie dzērieni:		2012.gada 9 mēnešos	2013.gada 9 mēnešos	Starpība	Izmaiņas %
<b>Kopumā izvests no Latvijas</b>	<b>dal</b>	<b>8 603 797</b>	<b>8 773 091</b>	<b>169 294</b>	<b>1,97</b>
Vīni	dal	2 679 317	3 028 512	349 195	13,03
Raudzētie dzērieni	dal	808 937	519 817	-289 120	-35,74
Starpprodukti līdz 15%	dal	24 709	61 739	37 030	-
Starpprodukti virs 15 līdz 22%	dal	14 815	17 886	3 071	20,73
Pārējie alkoholiskie dzērieni	dal	5 076 019	5 145 137	69 118	1,36

**3.1. Nosūtīts uz citu ES dalībvalsti**

Alkoholiskie dzērieni:		2012.gada 9 mēnešos	2013.gada 9 mēnešos	Starpība	Izmaiņas %
<b>Nosūtīts uz citu ES dalībvalsti kopā</b>	<b>dal</b>	<b>1 654 102</b>	<b>1 404 527</b>	<b>-249 575</b>	<b>-15,09</b>
Vīni	dal	58 721	83 710	24 989	42,56
Raudzētie dzērieni	dal	791 274	434 941	-356 333	-45,03
Starpprodukti līdz 15%	dal	4 759	3 268	-1 491	-31,33
Starpprodukti virs 15 līdz 22%	dal	4 053	4 714	661	16,31
Pārējie alkoholiskie dzērieni	dal	795 295	877 894	82 599	10,39

**3.2. Eksportēts**

Alkoholiskie dzērieni:		2012.gada 9 mēnešos	2013.gada 9 mēnešos	Starpība	Izmaiņas %
<b>Eksportēts kopā</b>	<b>dal</b>	<b>6 949 695</b>	<b>7 368 562</b>	<b>418 867</b>	<b>6,03</b>
Vīni	dal	2 620 596	2 944 801	324 205	12,37
Raudzētie dzērieni	dal	17 663	84 876	67 213	-
Starpprodukti līdz 15%	dal	19 950	58 471	38 521	-
Starpprodukti virs 15 līdz 22%	dal	10 763	13 172	2 409	22,38
Pārējie alkoholiskie dzērieni	dal	4 280 723	4 267 242	-13 481	-0,31

\*\*\*\* Latvijā ražotā un no citām valstīm ievestā alkohola apjoms, kas izvests no valsts

**ALUS APRITE**  
**2013.gada 9 mēnešos**

Akcīzes pārvalde  
Alkohola aprite  
5.pielikums

**1. Pamatdati par alus apriti Latvijā**

		2012.gada 9 mēnešos	2013.gada 9 mēnešos	Starpība	Izmaiņas %
Nodots patēriņam Latvijā*	dal	12 393 265	12 316 223	-77 042	-0,62
	dal a/a	658 733	655 891	-2 842	-0,43
Saražots Latvijā	dal	11 612 669	12 087 379	474 710	4,09
	dal a/a	648 717	667 623	18 906	2,91
Ievests, importēts Latvijā	dal	3 914 798	4 155 580	240 782	6,15

\* Latvijā ražotā un no citām valstīm ievestā alus apjoms, kas nodots patēriņam Latvijā, samaksājot akcīzes nodokli

**2. Pamatdati par alkoholisko dzērienu izvešanu no Latvijas**

		2012.gada 9 mēnešos	2013.gada 9 mēnešos	Starpība	Izmaiņas %
<b>Kopumā alus izvests no Latvijas**</b>	dal	<b>2 778 358</b>	<b>3 608 662</b>	<b>830 304</b>	<b>29,88</b>
t.sk. uz trešajām valstīm	dal	327 481	288 902	-38 579	-11,78
t.sk. uz ES dalībvalstīm	dal	2 450 877	3 319 760	868 883	35,45

\*\* Latvijā ražotā un no citām valstīm ievestā alus apjoms, kas izvests no valsts

## SPIRTA APRĪTE 2013.gada 9 mēnešos

### Spirta aprītes bilance Latvijā (tūkst. dal a/a) 1.tabula

Faktiskais atlikums uz perioda sākumu	115,12
Saražots	483,50
Importēts, ievests no ES	1 175,85
Izlietots	
Alkoh.dz.ražošanā	1 130,18
Denaturēšanai	246,28
Patērētājiem	33,98
Izvests uz ES, eksportēts	245,32
Zudumi	10,61
Faktiskie krājumi uz perioda beigām	107,11

### Spirta RAŽOŠANAS uzņēmumos 2.tabula

Spirts (dal a/a)	2012.gada 9 mēnešos	2013.gada 9 mēnešos	Izmaiņas	
			dal a/a	%
<b>Saražots kopā</b>	<b>326 986</b>	<b>483 504</b>	<b>156 518</b>	<b>47,87%</b>
t.sk. etilspirts	257 821	266 765	8 944	3,47%
t.sk. dehidratētais spirts	69 165	216 739	147 574	-
<b>Ievests etilspirts no citām valstīm</b>	<b>825 009</b>	<b>64 848</b>	<b>-760 161</b>	<b>-92,14%</b>
<b>Realizēts Latvijā</b>	<b>932 973</b>	<b>316 116</b>	<b>-616 857</b>	<b>-66,12%</b>
t.sk. alkoh.dzērienu ražotājiem	54 923	35 855	-19 068	-34,72%
t.sk. patērētājiem	30 207	33 983	3 776	12,50%
t.sk. denaturēšanai	847 843	246 278	-601 565	-70,95%
<b>Izvests uz ES dalībvalstīm, eksportēts</b>	<b>224 104</b>	<b>245 322</b>	<b>21 218</b>	<b>9,47%</b>
t.sk. etilspirts	224 104	245 321	21 217	9,47%
t.sk. dehidratētais spirts	0	1	1	-

### Alkoholisko dzērienu ražošanas uzņēmumos 3.tabula

Izejvielas	2012.gada 9 mēnešos	2013.gada 9 mēnešos	Izmaiņas	
			dal a/a	%
<b>Spirts (dal a/a)</b>				
Saņemts no Latvijas spirta ražotājiem	54 923	35 855	-19 068	-34,72%
<b>Ievests no ES, importēts</b>	<b>993 250</b>	<b>1 111 001</b>	<b>117 751</b>	<b>11,86%</b>
<b>Izlietots alk.dzēr. ražošanā</b>	<b>1 009 549</b>	<b>1 130 177</b>	<b>120 628</b>	<b>11,95%</b>
<b>Spirtu saturošas izejvielas* (dal a/a)</b>				
Saņemts no Latvijas komersantiem	27 504	30 926	3 422	12,44%
Ievestas no ES, importētas	166 486	171 030	4 544	2,73%
Izlietotas ražošanā	223 241	152 848	-70 393	-31,53%
<b>Kopā spirts un spirtu saturošas izejvielas (dal a/a)</b>				
Saņemtas no Latvijas komersantiem	82 427	66 781	-15 646	-18,98%
Ievestas no ES, importētas	1 159 736	1 282 031	122 295	10,55%
<b>Izlietotas dzērienu ražošanā</b>	<b>1 232 790</b>	<b>1 283 025</b>	<b>50 235</b>	<b>4,07%</b>

\* Vinmateriāls, konjaku spirts, aromatizatori, ekstrakti, degvīns, u.c.

### Denaturētā spirta aprīte 4.tabula

Spirts (dal a/a)	2012.gada 9 mēnešos	2013.gada 9 mēnešos	Izmaiņas	
			dal a/a	%
<b>Saražots kopā</b>	<b>846 248</b>	<b>254 593</b>	<b>-591 655</b>	<b>-69,92%</b>
t.sk. pievienojot 4% benzīna	779 406	243 238	-536 168	-68,79%
<b>Ievests no citām valstīm</b>	<b>171 686</b>	<b>353 905</b>	<b>182 219</b>	<b>106,14%</b>
<b>Realizēts Latvijā</b>	<b>85 418</b>	<b>82 725</b>	<b>-2 693</b>	<b>-3,15%</b>
t.sk. degvielas ražošanai	64 527	0	-64 527	-
<b>Izlietots degvielas ražošanai</b>	<b>152 606</b>	<b>290 257</b>	<b>137 651</b>	<b>90,20%</b>
<b>Izvests uz ES dalībvalstīm</b>	<b>791 605</b>	<b>237 534</b>	<b>-554 071</b>	<b>-69,99%</b>
t.sk. pievienojot 4% benzīna	791 366	237 299	-554 067	-70,01%

**Lielākie komersanti\* pēc patēriņam Latvijā nodotā  
alkoholisko dzērienu (neskaitot alu) apjoma  
2013.gada 9 mēnešos**

	Komersanta nosaukums
1	LATVIJAS BALZAMS AS
2	CĒSU ALUS AS
3	ALTIA LATVIA SIA
4	LATALKO SIA
5	LIVIKO SIA
6	TRIALTO LATVIA SIA
7	MAXIMA LATVIJA SIA
8	PRODIMPEKSS LOĢISTIKAS GRUPA SIA
9	TABAKAS NAMS GRUPA SIA
10	MV LATVIA SIA
11	INTERBALTIJA AG AS
12	BERLAT GRUPA SIA
13	MERKURS-RIGANTE SIA
14	ALDARIS AS
15	MEDIATO LATVIA SIA
16	EIROVĪNS SIA
17	DUTY FREE BALTICS SIA
18	CIDO GRUPA SIA
19	GREIS LOĢISTIKA SIA
20	RIMI LATVIA SIA

**Lielākie komersanti\* pēc patēriņam Latvijā nodotā  
alus apjoma 2013.gada 9 mēnešos**

N.p.k.	Komersanta nosaukums
1	CĒSU ALUS AS
2	ALDARIS AS
3	CIDO GRUPA SIA
4	AGROFIRMA TĒRVETE AS
5	MAXIMA LATVIJA SIA
6	PIEBALGAS ALUS SIA
7	BAUSKAS ALUS SIA
8	GREIS LOĢISTIKA SIA
9	ALUS NAMS SIA
10	ZAKSI SIA
11	RITALEKS SIA
12	VALMIERMUIŽAS ALUS SIA
13	DFD SIA
14	TRIALTO LATVIA SIA
15	ABULA SIA
16	DABA VS SABIEDRĪBA AR PAPILDUS ATBILDĪBU
17	MAMAS D SIA
18	ILGEZEEM SIA
19	BRŪVERIS SIA
20	IEPIRKUMU GRUPA SIA

\* Lielākie komersanti, kas alkoholiskos dzērienus nodod patēriņam Latvijā, tas ir, alkoholisko dzērienu ražotāji un importētāji

**Populārākie patēriņam Latvijā nodotie\* alkoholiskie dzērieni**  
**2013.gada 9 mēnešos**

	Dzēriena nosaukums	Dzēriena grupa
1	CĒSU DŽONS	alkoholiskie kokteiļi
2	RĪGAS ŠAMPANIETIS	dzirkstošais vīns
3	BONAPARTE	konjaks, brendijs
4	AGDAM	stiprinātie vīni
5	CĒSU 14%	alkoholiskie kokteiļi
6	BOSCA	dzirkstošais vīns
7	FIZZ	pārējie raudzētie dzērieni
8	KAGOR	vīns
9	3 GRAUDU	degvīns
10	BLACK BALSAM	alkoholiskie kokteiļi
11	DŽINS AR TONIKU	alkoholiskie kokteiļi
12	LUCKY DOG	pārējie raudzētie dzērieni
13	DINS	alkoholiskie kokteiļi
14	KATYUSHA	degvīns
15	ARSENIČ	degvīns
16	RĪGAS MELNAIS BALZAMS	citi alkoholiskie dzērieni
17	HEKTORS	konjaks, brendijs
18	MERNAJA	degvīns
19	ROKS KOLA	alkoholiskie kokteiļi
20	KURLAND	degvīns

**Populārākie patēriņam Latvijā nodotie\* alus nosaukumi**  
**2013.gada 9 mēnešos**

N.p.k.	Alus nosaukums (īssais)	Alus ražotājs/ievedējs
1	APINĪTIS STIPRAIS	ALDARIS AS
2	CĒSU PREMIUM	CĒSU ALUS AS
3	LĀČPLĒSIS DZINTARA	CIDO GRUPA SIA
4	CĒSU LIGHT	CĒSU ALUS AS
5	LĪVU RUBENIS	CIDO GRUPA SIA
6	LĀČPLĒSIS GAIŠAIS	CIDO GRUPA SIA
7	LĪVU PILZENES	CIDO GRUPA SIA
8	GARAIS GARĀKS	CĒSU ALUS AS
9	ALDARA PILZENES	ALDARIS AS
10	ALDARA GAIŠAIS	ALDARIS AS
11	LĪVU SENČU	CIDO GRUPA SIA
12	WALTER	CĒSU ALUS AS
13	APINĪTIS	ALDARIS AS
14	LA EKSTRA	CIDO GRUPA SIA
15	ZELTA	ALDARIS AS
16	GARAIS	CĒSU ALUS AS
17	PILSENER	CĒSU ALUS AS
18	VANAGA STIPRAIS	ALDARIS AS
19	TĒRVETES	AGROFIRMA TĒRVETE AS
20	LĪVU TRADICIONĀLAIS	CIDO GRUPA SIA

\* nodots patēriņam Latvijā, tas ir, nodoti realizācijai tirdzniecības (tai skaitā vairumtirdzniecības) vietās