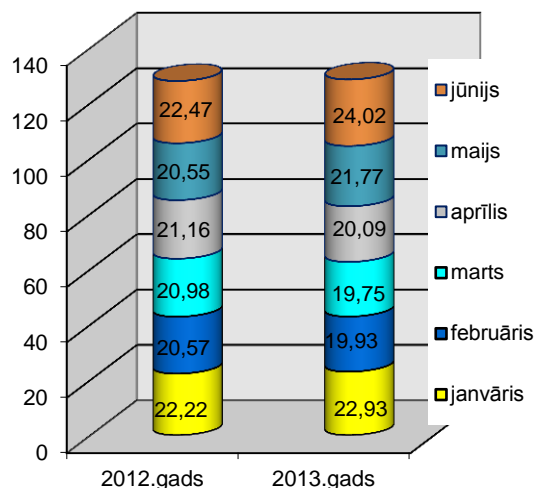


Naftas produktu (degvielas) aprite 2013.gada sešos mēnešos

1. Akcīzes nodokļa ieņēmumi

milj.Ls 1.attēls



2013.gada sešos mēnešos akcīzes nodoklis par naftas produktiem iekasēts **Ls 128,49 milj.** apjomā, kas ir par Ls 0,54 milj. jeb **par 0,4 % mazāk** kā 2012.gada attiecīgajā periodā.

2013.gada pirmajā pusgadā, salīdzinot ar 2012.gada attiecīgo periodu, par Ls 4,78 milj. jeb 11% samazinājušies akcīzes nodokļa ieņēmumi par svinu nesaturošo benzīnu (*turpmāk – benzīns*).

Akcīzes nodokļa ieņēmumi palielinājušies:

- par dīzeļdegvielu, ieskaitot dīzeļdegvielu, kurai pievienota biodīzeļdegviela un dīzeļdegvielu, kuru izmanto par kurināmo (*turpmāk – dīzeļdegviela*) – par Ls 4,57 milj. jeb 5%;

- par sašķidrināto naftas gāzi, kuru izmanto kā degvielu (*turpmāk – autogāze*) – par Ls 0,60 milj. jeb 42% (*skatīt 1.pielikumu*).

Akcīzes nodokļa ieņēmumus par naftas produktiem 2013.gadā ietekmē:

- naftas produktu realizācijas apjomu nelielais pieaugums (+1%);
- naftas produktu patēriņa struktūras izmaiņas – 2013.gada pirmajā pusgadā, salīdzinot ar iepriekšējā gada attiecīgo periodu, pieaudzis dīzeļdegvielas un naftas gāzes īpatsvars, attiecīgi samazinoties benzīna īpatsvaram kopējā realizācijā, t.i., – naftas produktus ar lielāku akcīzes nodokļa likmi aizstāj produkti ar zemāku akcīzes nodokļa likmi (skatīt 4. nodaļu);
- akcīzes nodokļa likmes, kas 2013.gadā netika mainītas (skatīt 4.pielikumu).

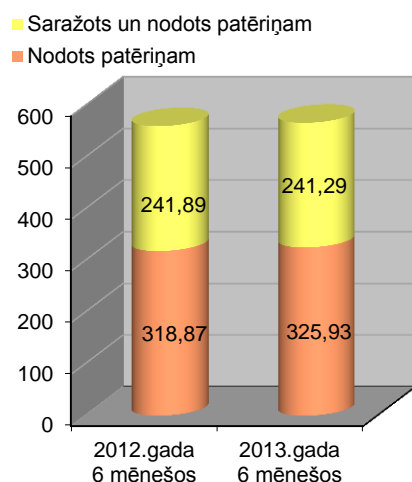
2. Naftas produktu (degvielas) aprītē iesaistītās personas

Latvijā 2013.gada 30.jūnijā komersantiem bija spēkā esošas speciālās atļaujas (licences) darbībai ar naftas produktiem un/vai biodegvielu:

- apstiprināta noliktavas turētāja darbībai – 88;
- reģistrēta saņēmēja darbībai – 2;
- reģistrēta nosūtītāja darbībai – 49;
- degvielas vairumtirdzniecībai – 32;
- degvielas mazumtirdzniecībai – 130.

3. Naftas produktu (degvielas) nodošana patēriņam Latvijā

(tūkst. tonnas) 2.attēls



2013.gada sešos mēnešos kopumā patēriņam Latvijā nodoti naftas produkti (degviela) **567,22 tūkst. tonnu** apjomā, kas ir par 6,47 tūkst. tonnām jeb **1% vairāk** kā 2012.gada attiecīgajā periodā.

Būtiski - par 6,24 tūkst. tonnām jeb 37% palielinājies autogāzes, patēriņam nodotais apjoms, kas skaidrojams ar autogāzes, izmantošanas ekonomisko izdevīgumu, viens no iemesliem, kas to nodrošina, ir ievērojami mazākā akcīzes nodokļa likme - 90 lati par 1000 kilogramiem. Palielinājies arī dīzeļdegvielas patēriņam nodotais daudzums – kopumā par

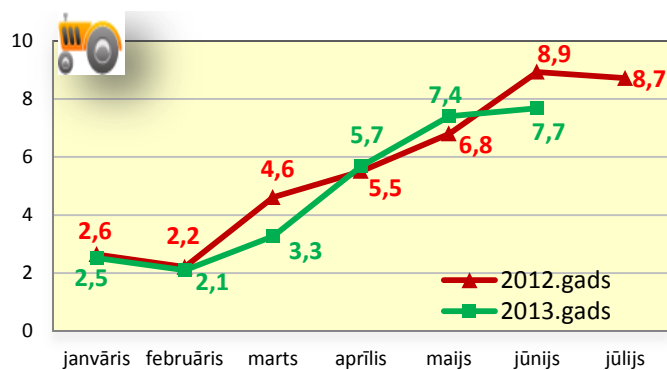
12,10 tūkst. tonnām jeb 3%.

Vienlaikus samazinājies patēriņam nodotā benzīna daudzums – par 9,48 tūkst. tonnām jeb 9%, kā arī par 3,29 tūkst. tonnām jeb 55% samazinājies patēriņam nodotās degvielaļļas un par 0,69 tūkst. tonnām jeb 1 % petrolejas (ieskaitot reaktīvo degvielu) apjoms (skatīt 2.pielikuma 1.tabulu).

3.pielikumā uzskaitīti **lielākie** komersanti, vērtējot pēc 2013.gada sešos mēnešos kopējā patēriņam Latvijā nodotā naftas produktu apjoma. Līderpozīcijās atrodas SIA „Statoil Fuel & Retail Latvia”, SIA „Neste Latvija” un SIA „Lukoil Baltija R”.

Dīzeļdegviela lauksaimniekiem - nodošana patēriņam

(tūkst. tonnas) 3.attēls



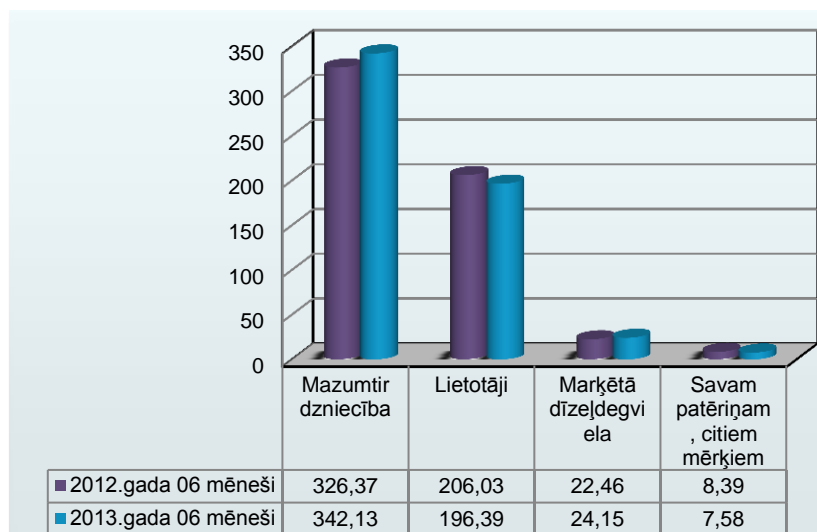
Piemērojot atbrīvojumu no akcīzes nodokļa, realizācijai lauksaimniecības produkcijas ražotājiem, patēriņam nodotas **28,69 tūkst. tonnas** dīzeļdegvielas un tas ir par 2,05 tūkst. tonnām jeb **7% mazāk** kā 2012.gada pirmajā pusgadā.

2013.gada 6 mēnešos akcīzes preču noliktavās kopumā saražoti (sajaukti, apstrādāti, fasēti) naftas produkti **320,19 tūkst. tonnu** apjomā, kas ir par 79,12 tūkst. tonnām jeb 20% mazāk kā 2012.gada attiecīgajā periodā. Saražoto (sajaukto) naftas produktu kopējā apjoma samazinājuma galvenais iemesls - netiek veikta petrolejas sajaukšana. Šogad Latvijas akcīzes preču noliktavās saražotas **19,35 tūkst. tonnas biodīzeļdegvielas**, kas ir par 30,54 tūkst. tonnām jeb **61% mazāk** kā iepriekšējā gada attiecīgajā periodā (skatīt 2.pielikuma 1.1.tabulu).

Lielākā daļa no akcīzes preču noliktavās saražoto (sajaukto, apstrādāto, fasēto) naftas produktu apjoma ir nodoti patēriņam Latvijā.

4. Naftas produktu (degvielas) realizācija

(tūkst. tonnas) 4.attēls



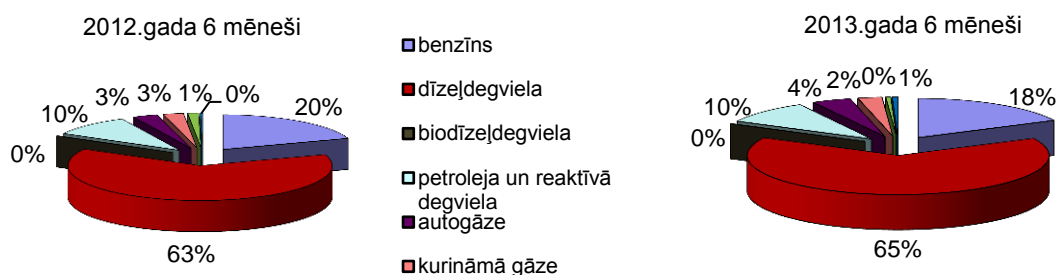
2013.gada sešos mēnešos kopumā Latvijā realizētas **570,25** tūkst. tonnas naftas produktu (degvielas), kas ir par **1% vairāk** kā 2012.gada pirmajā pusgadā. Palielinājies degvielas apjoms, kas realizēts mazumtirdzniecībā kā arī iezīmētās (markētās) degvielas realizācija tās lietotājiem. Savukārt, realizētās degvielas apjoms lietotājiem

vairumtirdzniecībā un izlietojums savam patēriņam un citiem mērķiem samazinājies (skatīt 2.pielikuma 2.tabulu).

Vērtējumā pa produktu kategorijām – samazinājies realizācijas apjoms benzīnam (par 9%), degvielai (par 60%) un petrolejai (par 1%). Palielinājies realizācijas apjoms autogāzei (par 38%), kurināmai gāzei (par 4%), dīzeļdegvielai (par 4%) un naftas produktiem, kuri tiek iekļauti grupā „citi” (skatīt 2.pielikuma 2.tabulu).

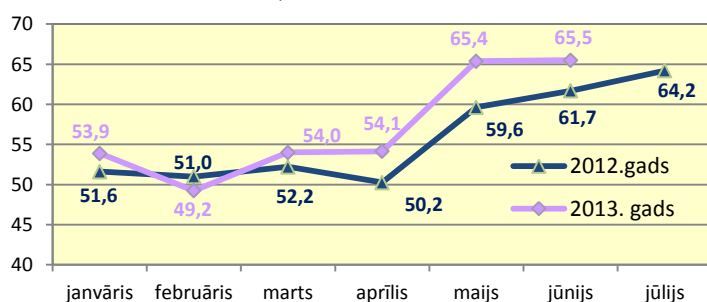
2013.gada 6 mēnešos, salīdzinot ar 2012.gada attiecīgo periodu, kopējā realizēto naftas produktu struktūrā palielinājies dīzeļdegvielas un autogāzes īpatsvars attiecīgi samazinoties benzīna īpatsvaram

Naftas produktu veidu īpatsvars (procentos) kopējā realizēto naftas produktu struktūrā 5.attēls



4.1. Naftas produktu mazumtirdzniecība

(tūkst. tonnas) 6.attēls



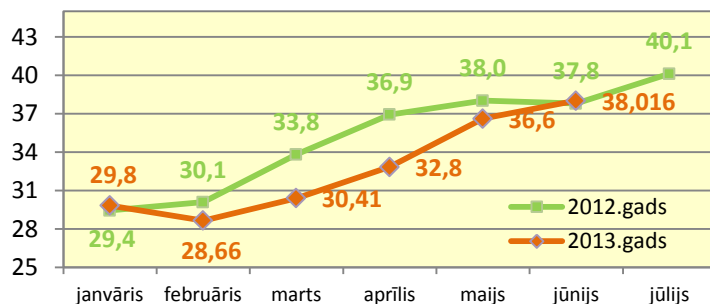
2013.gada sešos mēnešos mazumtirdzniecībā kopumā realizētas **342,13** tūkst. tonnas degvielas, kas ir par 15,76 tūkst. tonnām jeb **5% vairāk** kā 2012.gada attiecīgajā periodā. Palielinājies mazumtirdzniecībā realizētās autogāzes apjoms – par 6,55 tūkst. tonnām jeb 41%, kā arī

pieaudzis realizētās dīzeļdegvielas apjoms par 18,68 tūkst. tonnām jeb 9%. Turpretī realizētā benzīna apjoms samazinājies par 9,49 tūkst. tonnām jeb 9% (skatīt 2. pielikuma 2.1. tabulu).

Lielākie komersanti pēc 2013.gada pirmajā pusgadā mazumtirdzniecībā realizētā degvielas apjoma uzskaitīti 3.pielikumā.

4.2. Naftas produktu (degvielas) realizācija lietotājiem

(tūkst. tonnas) 7.attēls

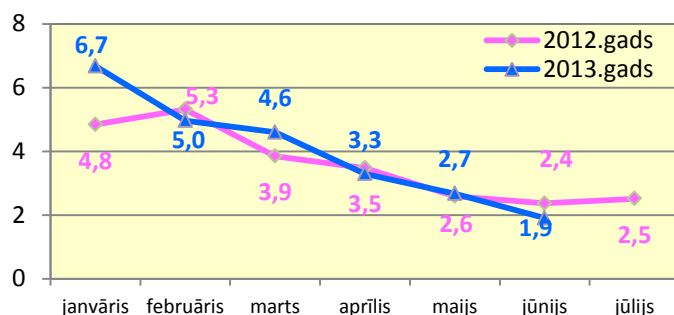


apjoms ir palielinājies par 4% (skatīt 2. pielikuma 2.2.tabulu).

2013.gada sešos mēnešos lietotājiem kopumā realizētas **196,39 tūkst. tonnas** degvielas, kas ir par 9,64 tūkst. tonnām jeb **5% mazāk** kā 2012.gada attiecīgajā periodā. Realizācijas apjoms samazinājies visiem naftas produktu veidiem, izņemot kurināmo gāzi, kuras realizācijas

4.3. Marķētās dīzeļdegvielas realizācija

(tūkst. tonnas) 8.attēls

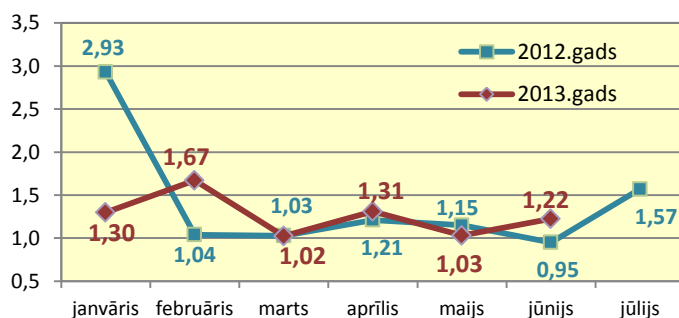


2013.gada sešos mēnešos iezīmētā (marķētā) dīzeļdegviela ir realizēta kopumā **24,15 tūkst. tonnu** apjomā, kas ir par 1,69 tūkst. tonnām jeb par **8% vairāk** kā iepriekšējā gada attiecīgajā periodā.

Par 1,51 tūkst. tonnām jeb 13% pieaudzis juridiskajām personām (izmantošanai par kurināmo vai siltumenerģijas ražošanai produkcijas ražošanas (pārstrādes) tehnoloģiskajā procesā) realizētās iezīmētās (marķētās) dīzeļdegvielas apjoms. Realizācijas apjoma pieaugums vērojams arī kuģu apgādei par 0,89 tūkst. tonnām jeb 13%. Fiziskajām personām (izmantošanai par kurināmo) realizētie apjomi samazinājušies par 7%, kā arī par 23% samazinājusies realizācija izmantošanai tehnikā brīvostās un brīvajās ekonomiskajās zonās (skatīt 2. pielikuma 2.3.tabulu).

4.4. Naftas produktu (degvielas) izlietojums savam patēriņam, citiem mērķiem

(tūkst. tonnas) 9.attēls

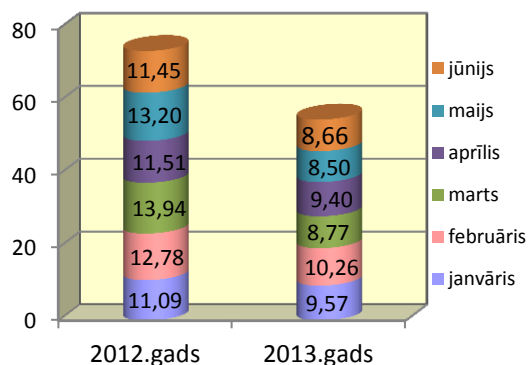


2013.gada sešos mēnešos komersanti savam patēriņam un citiem mērķiem (tai skaitā citu preču, kas nav naftas produkti, ražošanai) kopumā izmantojuši naftas produktus **7,58 tūkst. tonnu** apjomā, kas ir par 0,80 tūkst. tonnām jeb **10% mazāk** kā 2012.gada attiecīgajā periodā.

Vislielākais samazinājums ir degvielleļai par 2,29 tūkst. tonnām jeb 80%, kas skaidrojams ar izmaiņām degvielleļas piegādes kārtībā tās lietotājiem un kurināmā veida maiņu (skatīt 2.pielikuma 2.4.tabulu).

5. Naftas produktu (degvielas) realizācija vairumtirdzniecībā

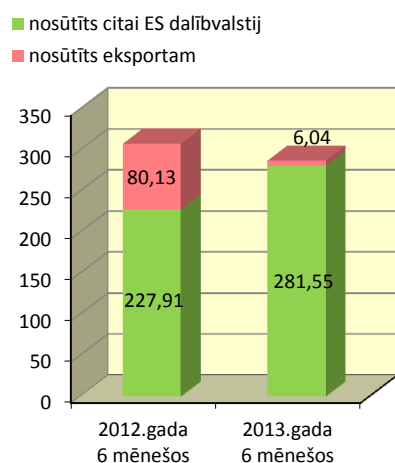
(tūkst. tonnas) 10.attēls



2013.gada sešos mēnešos, izmantojot vairumtirdzniecības licences nosacījumus, kopumā realizētas **55,17 tūkst. tonnas** naftas produktu (degvielas), kas ir par 18,81 tūkst. tonnām jeb **25% mazāk** kā iepriekšējā gada attiecīgajā periodā. Realizācijas samazinājums ir vērojams visiem degvielas veidiem (skatīt 2.pielikuma 3.tabulu).

6. Naftas produktu nosūtīšana uz citām ES dalībvalstīm un eksportam

(tūkst. tonnas) 11.attēls



2013.gada sešos mēnešos komersanti no akcīzes preču noliktavām Latvijā, piemērojot atlikto akcīzes nodokļa maksāšanu, kopumā nosūtījuši naftas produktus (degvielu) **287,59 tūkst. tonnu** apjomā, tai skaitā 281,55 tūkst. tonnas nosūtītas citām Eiropas Savienības dalībvalstīm un 6,04 tūkst. tonnas izvestas no akcīzes preču noliktavām to tālākai izvešanai uz ārvalstīm, kas nav Eiropas Savienības dalībvalstis (skatīt 2.pielikuma 4.tabulu).

Nosūtīto naftas produktu apjoms 2013.gada sešos mēnešos, salīdzinot ar iepriekšējā gada attiecīgo periodu, **samazinājies** par 20,44 tūkst. tonnām jeb **7%**. Samazinājies galvenokārt uz ārvalstīm, kas nav dalībvalstis, izvesto naftas produktu apjoms.

Analītiskajā pārskatā un pielikumos, aprēķinot naftas produktu daudzumu tonnās, ir pielietoti sekojoši blīvumi: benzīnam - 0,765 t/m³; petrolejai - 0,78 t/m³; dīzeļdegvielai - 0,835 t/m³; biodīzeļdegvielai - 0,887 t/m³; marķētai dīzeļdegvielai - 0,835 t/m³, naftas gāzei - 0,55 t/m³.

Analītiskajā materiālā un pielikumos apkopota informācija no VID informācijas sistēmās iesniegtajiem pārskatiem uz datu apkopošanas brīdi. Informācija turpmākajās publikācijās var tikt precizēta.