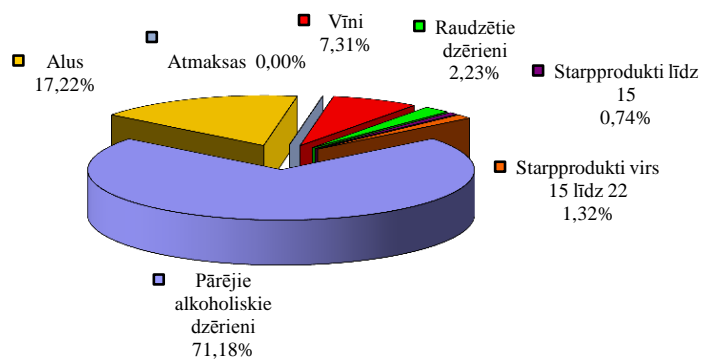


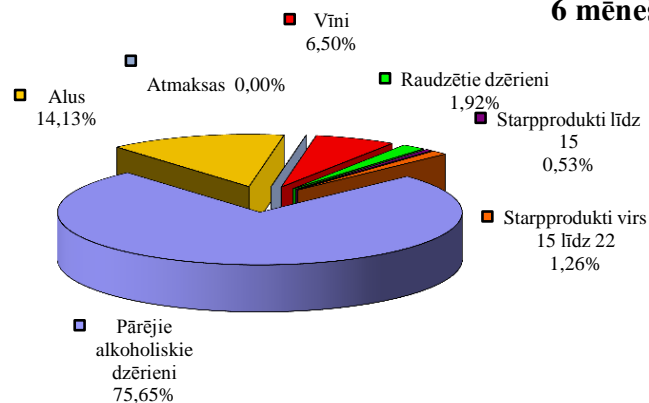
Akcīzes nodokļa ieņēmumi par alkoholiskajiem dzērieniem pēc Valsts kases datiem

Alkoholisko dzērienu grupa	2012.gada 6 mēnešos	2013.gada 6 mēnešos	Izmaiņa	
			Latos	%
Vīni	3 491 221	3 437 560	-53 661	-1,54%
Raudzētie dzērieni	1 063 688	1 014 839	-48 849	-4,59%
Starpprodukti līdz 15 tilpumprocentiem	355 583	282 028	-73 555	-20,69%
Starpprodukti virs 15 līdz 22 tilpumprocentiem	630 307	666 032	35 726	5,67%
Pārējie alkoholiskie dzērieni	34 010 116	39 984 717	5 974 602	17,57%
Alus	8 228 085	7 471 255	-756 830	-9,20%
Atmaksas	-245	-987	-742	-
Kopā	47 778 754	52 855 445	5 076 690	10,63%

2012.gada
6 mēnešos



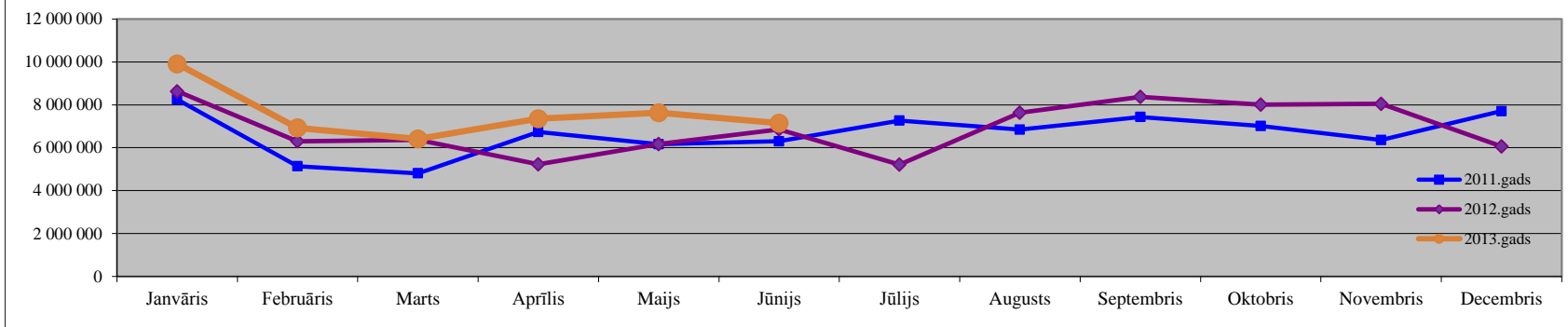
2013.gada
6 mēnešos



Iekasētais akcīzes nodoklis par alkoholiskajiem dzērieniem (neskaitot alu) (Ls)

Pēc Valsts kases datiem

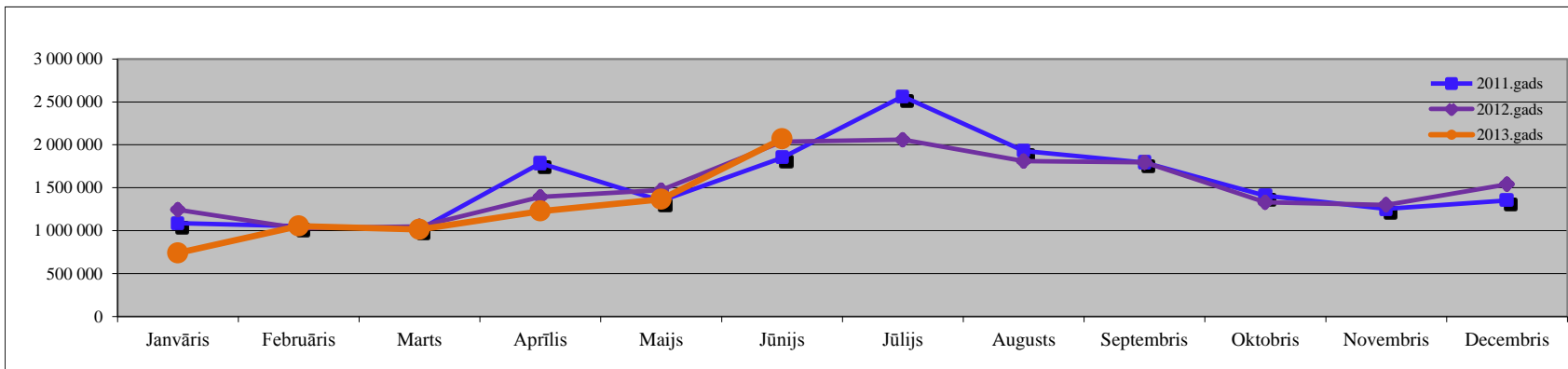
Periods	Janvāris	Februāris	Marts	Aprīlis	Maijs	Jūnijs	Jūlijs	Augusts	Septembris	Oktobris	Novembris	Decembris	6 mēnešos
2011.gads	8 244 142	5 142 464	4 808 339	6 732 562	6 166 165	6 299 162	7 264 787	6 846 123	7 432 918	7 010 420	6 365 559	7 703 515	37 392 835
2012.gads	8 628 816	6 298 905	6 369 845	5 219 793	6 173 686	6 859 624	5 212 270	7 632 143	8 370 646	8 000 277	8 042 422	6 054 732	39 550 669
2013.gads	9 909 409	6 926 821	6 405 891	7 354 820	7 636 692	7 150 556							45 384 189
Izmaiņa 2013/2012	14,84%	9,97%	0,57%	40,90%	23,70%	4,24%							14,75%



Iekasētais akcīzes nodoklis par alu (Ls)

Pēc Valsts kases datiem

Periods	Janvāris	Februāris	Marts	Aprīlis	Maijs	Jūnijs	Jūlijs	Augusts	Septembris	Oktobris	Novembris	Decembris	6 mēnešos
2011.gads	1 087 251	1 054 568	1 014 577	1 786 993	1 347 418	1 850 018	2 563 232	1 929 432	1 794 130	1 406 134	1 253 047	1 352 091	8 140 825
2012.gads	1 245 425	1 030 313	1 050 112	1 393 375	1 471 884	2 036 975	2 059 259	1 810 741	1 794 939	1 329 836	1 301 051	1 541 114	8 228 085
2013.gads	738 603	1 053 635	1 015 227	1 228 213	1 366 906	2 068 670							7 471 255
Izmaiņa 2013/2012	-40,69%	2,26%	-3,32%	-11,85%	-7,13%	1,56%							-9,20%



Akcīzes nodokļa likmju izmaiņas alkoholam

	2000.gada 1.janvāris	2003.gada 1.janvāris	2004.gada 1.maijs	2006.gada 1.janvāris	2009.gada 1.februāris	2009.gada 1.jūlijs	2010.gada 1.februāris	2011.gada 1.jūnijs
Vīns (Ls/100 l)	30	30	30	30	40	40	45	45
Raudzētie dzērieni (Ls/100 l)	30	30	30	30	40	40	45	45
Starpprodukti līdz 15° (Ls/100 l)	42	42	42	42	42	42	45	45
Starpprodukti no 15° līdz 22° (Ls/100 l)	70	70	70	70	70	70	70	70
Pārējie alkoholiskie dzērieni (Ls/100 l a/a)	550	550	550	630	825	890	890	940
Alus (Ls/100 l)			Ls 1,22 par katru tilpumprocentu, bet ne mazāk kā Ls 2 par 100 litriem	Ls 1,30 par katru tilpumprocentu, bet ne mazāk kā Ls 2 par 100 litriem	Ls 1,45 par katru tilpumprocentu, bet ne mazāk kā Ls 4 par 100 litriem	Ls 2,18 par katru tilpumprocentu, bet ne mazāk kā Ls 4 par 100 litriem	Ls 2,18 par katru tilpumprocentu, bet ne mazāk kā Ls 4 par 100 litriem	Ls 2,18 par katru tilpumprocentu, bet ne mazāk kā Ls 4 par 100 litriem
0.5° - 2.8°	2	3,3		Mazajās alus darītavās*				
2.8° - 4.0°	3	4,7		Ls 0,65 par katru tilpumprocentu, bet ne mazāk kā Ls 2 par 100 litriem	Ls 0,725 par katru tilpumprocentu, bet ne mazāk kā Ls 4 par 100 litriem	Ls 1,09 par katru tilpumprocentu, bet ne mazāk kā Ls 4 par 100 litriem	Ls 1,09 par katru tilpumprocentu, bet ne mazāk kā Ls 4 par 100 litriem	Ls 1,09 par katru tilpumprocentu, bet ne mazāk kā Ls 4 par 100 litriem
4.0° - 5.5°	3	6,4						
5.5° - 7.0°	4	8,1						
virs 7.0°	42	42						

* Mazajās alus darītavās saražotajam alum par viena kalendārā gada laikā saražotajiem pirmajiem 10 tūkstošiem hektoltriem alus

Piemēram

par 1 litru:	ar alkohola saturu	Akcīzes nodoklis (Ls) līdz 31.01.2009.	Akcīzes nodoklis (Ls) (no 01.02.2009.)	Akcīzes nodoklis (Ls) (no 01.07.2009.)	Akcīzes nodoklis (Ls) (no 01.02.2010.)	Akcīzes nodoklis (Ls) (no 01.06.2011.)
Dabīgā vīna		0,30	0,40	0,40	0,45	0,45
Stiprinātā vīna	20°	0,70	0,70	0,70	0,70	0,70
Degvīna	40°	2,52	3,30	3,56	3,56	3,76
alkoholiskā kokteiļa	5°	0,32	0,41	0,45	0,45	0,47
alus	5°	0,065	0,073	0,109	0,109	0,109

**ALKOHOLISKO DZĒRIENU
(neskaitot alu) APRĪTE
2013.gada 6 mēnešos**

1. Pamatdati par alkoholisko dzērienu aprīti Latvijā

Alkoholiskie dzērieni:		2012.gada 6 mēnešos	2013.gada 6 mēnešos	Starpība	Izmaiņas %
Nodots patēriņam Latvijā*	dal	2 235 453	2 282 758	47 305	2,12
	dal a/a	470 879	488 625	17 746	3,77
Alkoholiskie kokteiļi	dal	352 253	366 415	14 162	4,02
Citi alkoholiskie dzērieni**	dal	133 477	138 161	4 684	3,51
Degvīns	dal	497 900	518 038	20 138	4,04
Dzirkstošais vīns	dal	226 373	195 185	-31 188	-13,78
Konjaks, brendijs	dal	109 854	114 918	5 064	4,61
Liķieris	dal	39 564	43 638	4 074	10,30
Raudzētie dzērieni***	dal	215 784	226 313	10 529	4,88
Stiprinātie vīni	dal	100 605	103 118	2 513	2,50
Vīns	dal	495 103	504 741	9 638	1,95
Viskijis	dal	64 540	72 231	7 691	11,92
Saražots Latvijā	dal	2 988 017	2 770 889	-217 128	-7,27
	dal a/a	796 785	825 003	28 218	3,54
Vīni	dal	73 752	67 073	-6 679	-9,06
Raudzētie dzērieni	dal	680 962	359 352	-321 610	-47,23
Starpprodukti līdz 15%	dal	0	0	-	-
Starpprodukti virs 15 līdz 22%	dal	10 895	7 351	-3 544	-32,53
Pārējie alkoholiskie dzērieni	dal	2 222 408	2 337 113	114 705	5,16
Ievests, importēts Latvijā	dal	4 759 465	4 982 630	223 165	4,69
	dal	2 284 393	2 323 003	38 610	1,69
Raudzētie dzērieni	dal	152 715	199 546	46 831	30,67
Starpprodukti līdz 15%	dal	79 508	91 966	12 458	15,67
Starpprodukti virs 15 līdz 22%	dal	77 086	95 393	18 307	23,75
Pārējie alkoholiskie dzērieni	dal	2 165 763	2 272 722	106 959	4,94

* Latvijā ražotā un no citām valstīm ievestā alkohola apjoms, kas nodots patēriņam Latvijā, samaksājot akcīzes nodokli

** Rums, tekila, melnais balzams, u.c.

*** Visi pārējie raudzētie dzērieni, piemēram sidri, neskaitot vīnogu vīnus un alu

2. Pamatdati par alkoholisko dzērienu IZVEŠANU no Latvijas****

Alkoholiskie dzērieni:		2012.gada 6 mēnešos	2013.gada 6 mēnešos	Starpība	Izmaiņas %
Kopumā izvests no Latvijas	dal	5 314 382	5 442 863	128 481	2,42
	dal	1 728 823	1 870 215	141 392	8,18
Raudzētie dzērieni	dal	543 235	348 099	-195 136	-35,92
Starpprodukti līdz 15%	dal	12 797	41 325	28 528	-
Starpprodukti virs 15 līdz 22%	dal	8 817	9 801	984	11,16
Pārējie alkoholiskie dzērieni	dal	3 020 710	3 173 423	152 713	5,06

3.1. Nosūtīts uz citu ES dalībvalsti

Alkoholiskie dzērieni:		2012.gada 6 mēnešos	2013.gada 6 mēnešos	Starpība	Izmaiņas %
Nosūtīts uz citu ES dalībvalsti kopā	dal	1 070 175	915 622	-154 553	-14,44
	dal	42 184	49 843	7 659	18,16
Raudzētie dzērieni	dal	530 852	307 675	-223 177	-42,04
Starpprodukti līdz 15%	dal	1 898	2 064	166	8,75
Starpprodukti virs 15 līdz 22%	dal	2 553	2 343	-210	-8,23
Pārējie alkoholiskie dzērieni	dal	492 688	553 697	61 009	12,38

3.2. Eksportēts

Alkoholiskie dzērieni:		2012.gada 6 mēnešos	2013.gada 6 mēnešos	Starpība	Izmaiņas %
Eksportēts kopā	dal	4 244 208	4 527 241	283 033	6,67
	dal	1 686 640	1 820 372	133 732	7,93
Raudzētie dzērieni	dal	12 384	40 424	28 040	-
Starpprodukti līdz 15%	dal	10 899	39 261	28 362	-
Starpprodukti virs 15 līdz 22%	dal	6 264	7 458	1 194	19,06
Pārējie alkoholiskie dzērieni	dal	2 528 021	2 619 726	91 705	3,63

**** Latvijā ražotā un no citām valstīm ievestā alkohola apjoms, kas izvests no valsts

ALUS APRITE

2013.gada 6 mēnešos

Akcīzes pārvalde
Alkohola aprite
5.pielikums

1. Pamatdati par alus apriti Latvijā

		2012.gada 6 mēnešos	2013.gada 6 mēnešos	Starpība	Izmaiņas %
Nodots patēriņam Latvijā*	dal	8 059 965	7 945 580	-114 385	-1,42
	dal a/a	428 078	422 350	-5 728	-1,34
Saražots Latvijā	dal	7 696 411	7 812 237	115 826	1,50
	dal a/a	430 444	429 685	-759	-0,18
Ievests, importēts Latvijā	dal	2 656 090	2 525 561	-130 529	-4,91

* Latvijā ražotā un no citām valstīm ievestā alus apjoms, kas nodots patēriņam Latvijā, samaksājot akcīzes nodokli

2. Pamatdati par alkoholisko dzērienu izvešanu no Latvijas

		2012.gada 6 mēnešos	2013.gada 6 mēnešos	Starpība	Izmaiņas %
Kopumā alus izvests no Latvijas**	dal	1 785 190	1 964 554	179 364	10,05
t.sk. uz trešajām valstīm	dal	187 864	144 934	-42 930	-22,85
t.sk. uz ES dalībvalstīm	dal	1 597 326	1 819 620	222 294	13,92

** Latvijā ražotā un no citām valstīm ievestā alus apjoms, kas izvests no valsts

SPIRTA APRĪTE 2013.gada 6 mēnešos

Spirta aprītes bilance Latvijā (tūkst. dal a/a) 1.tabula

Faktiskais atlikums uz perioda sākumu	115,12
Saražots	330,82
Importēts, ievests no ES	764,13
Izlietots	
Alkoh.dz.ražošanā	715,32
Denaturēšanai	75,58
Patērētājiem	22,65
Degvielas ražošanai	0,00
Izlietots atkārtotai rektifikācijai	0,00
Izvests uz ES, eksportēts	159,82
Zudumi	7,67
Faktiskie krājumi uz perioda beigām	227,35

Spirta RAŽOŠANAS uzņēmumos 2.tabula

Spirts (dal a/a)	2012.gada 6 mēnešos	2013.gada 6 mēnešos	Izmaiņas	
			dal a/a	%
Saražots kopā	204 952	330 815	125 863	61,41%
t.sk. etilspirts	135 787	176 421	40 634	29,92%
t.sk. dehidratētais spirts	69 165	154 394	85 229	-
Ievests etilspirts no citām valstīm	390 569	53 083	-337 486	-86,41%
Realizēts Latvijā	489 689	125 789	-363 900	-74,31%
t.sk. alkoh.dzērienu ražotājiem	33 246	27 562	-5 684	-17,10%
t.sk. patērētājiem	22 322	22 646	324	1,45%
t.sk. denaturēšanai	434 121	75 581	-358 540	-82,59%
Izlietots degvielas ražošanai	0	0	-	-
Izlietots atkārtotai rektifikācijai	0	0	-	-
Izvests uz ES dalībvalstīm, eksportēts	128 962	159 819	30 857	23,93%
t.sk. etilspirts	128 962	159 819	30 857	23,93%
t.sk. dehidratētais spirts	0	0	0	-

Alkoholisko dzērienu ražošanas uzņēmumos 3.tabula

Izejvielas	2012.gada 6 mēnešos	2013.gada 6 mēnešos	Izmaiņas	
			dal a/a	%
Spirts (dal a/a)				
Saņemts no Latvijas spirta ražotājiem	33 246	27 562	-5 684	-17,10%
Ievests no ES, importēts	678 462	711 043	32 581	4,80%
Izlietots alk.dzēr. ražošanā	619 644	715 319	95 675	15,44%
Spirtu saturošas izejvielas* (dal a/a)				
Saņemts no Latvijas komersantiem	19 643	19 179	-464	-2,36%
Ievestas no ES, importētas	129 900	128 299	-1 601	-1,23%
Izlietotas ražošanā	167 027	113 016	-54 011	-32,34%
Kopā spirts un spirtu saturošas izejvielas (dal a/a)				
Saņemtas no Latvijas komersantiem	52 889	46 741	-6 148	-11,62%
Ievestas no ES, importētas	808 362	839 342	30 980	3,83%
Izlietotas dzērienu ražošanā	786 671	828 335	41 664	5,30%

* Vīnmateriāls, konjaku spirts, aromatizatori, ekstrakti, degvīns, u.c.

Denaturētā spirta aprīte 4.tabula

Spirts (dal a/a)	2012.gada 6 mēnešos	2013.gada 6 mēnešos	Izmaiņas	
			dal a/a	%
Saražots kopā	433 351	81 692	-351 659	-81,15%
t.sk. pievienojot 4% benzīna	398 684	73 429	-325 255	-81,58%
Ievests no citām valstīm	147 734	267 057	119 323	80,77%
Realizēts Latvijā	44 376	66 396	22 020	49,62%
t.sk. degvielas ražošanai	32 441	0	-32 441	-
Izlietots degvielas ražošanai	137 054	169 687	32 633	23,81%
Izvests uz ES dalībvalstīm	410 644	70 739	-339 905	-82,77%
t.sk. pievienojot 4% benzīna	410 405	70 504	-339 901	-82,82%

Anālītiskajā materiālā un pielikumos apkopota informācija no VID informācijas sistēmās iesniegtajiem pārskatiem uz datu apkopošanas brīdi. Informācija turpmākajās publikācijās var tikt precizēta.

**Lielākie komersanti* pēc patēriņam Latvijā nodotā
 alkoholisko dzērienu (neskaitot alu) apjoma
 2013.gada 6 mēnešos**

	Komersanta nosaukums
1	LATVIJAS BALZAMS AS
2	CĒSU ALUS AS
3	ALTIA LATVIA SIA
4	LATALKO SIA
5	LIVIKO SIA
6	TRIALTO LATVIA SIA
7	MAXIMA LATVIJA SIA
8	PRODIMPEKSS LOĢISTIKAS GRUPA SIA
9	TABAKAS NAMS GRUPA SIA
10	MV LATVIA SIA
11	INTERBALTIJA AG AS
12	BERLAT GRUPA SIA
13	MERKURS-RIGANTE SIA
14	ALDARIS AS
15	MEDIATO LATVIA SIA
16	EIROVĪNS SIA
17	DUTY FREE BALTICS SIA
18	CIDO GRUPA SIA
19	GREIS LOĢISTIKA SIA
20	RIMI LATVIA SIA

**Lielākie komersanti* pēc patēriņam Latvijā nodotā
 alus apjoma 2013.gada 6 mēnešos**

N.p.k.	Komersanta nosaukums
1	CĒSU ALUS AS
2	ALDARIS AS
3	CIDO GRUPA SIA
4	AGROFIRMA TĒRVETE AS
5	MAXIMA LATVIJA SIA
6	PIEBALGAS ALUS SIA
7	BAUSKAS ALUS SIA
8	GREIS LOĢISTIKA SIA
9	RITALEKS SIA
10	ZAKSI SIA
11	ALUS NAMS SIA
12	VALMIERMUIŽAS ALUS SIA
13	DFD SIA
14	TRIALTO LATVIA SIA
15	IEPIRKUMU GRUPA SIA
16	DABA VS SABIEDRĪBA AR PAPILDUS ATBILDĪBU
17	MAMAS D SIA
18	ABULA SIA
19	BRŪVERIS SIA
20	ILGEZEEM SIA

* Lielākie komersanti, kas alkoholiskos dzērienus nodod patēriņam Latvijā, tas ir, alkoholisko dzērienu ražotāji un importētāji

Populārākie patēriņam Latvijā nodotie* alkoholiskie dzērieni
2013.gada 6 mēnešos

	Dzēriena nosaukums	Dzēriena grupa
1	CĒSU DŽONS	alkoholiskie kokteiļi
2	RĪGAS ŠAMPANIETIS	dzirkstošais vīns
3	BONAPARTE	konjaks, brendijs
4	AGDAM	stiprinātie vīni
5	CĒSU 14%	alkoholiskie kokteiļi
6	BOSCA	dzirkstošais vīns
7	FIZZ	pārējie raudzētie dzērieni
8	KAGOR	vīns
9	3 GRAUDU	degvīns
10	BLACK BALSAM	alkoholiskie kokteiļi
11	DŽINS AR TONIKU	alkoholiskie kokteiļi
12	LUCKY DOG	pārējie raudzētie dzērieni
13	DINS	alkoholiskie kokteiļi
14	KATYUSHA	degvīns
15	ARSENIČ	degvīns
16	RĪGAS MELNAIS BALZAMS	citi alkoholiskie dzērieni
17	HEKTORS	konjaks, brendijs
18	MERNAJA	degvīns
19	ROKS KOLA	alkoholiskie kokteiļi
20	KURLAND	degvīns

Populārākie patēriņam Latvijā nodotie* alus nosaukumi
2013.gada 6 mēnešos

N.p.k.	Alus nosaukums (īssais)	Alus ražotājs/ievedējs
1	APINĪTIS STIPRAIS	ALDARIS AS
2	LĀČPLĒSIS DZINTARA	CIDO GRUPA SIA
3	LĪVU RUBENIS	CIDO GRUPA SIA
4	CĒSU LIGHT	CĒSU ALUS AS
5	LĀČPLĒSIS GAIŠAIS	CIDO GRUPA SIA
6	LĪVU PILZENES	CIDO GRUPA SIA
7	ALDARA PILZENES	ALDARIS AS
8	GARAIŠ GARĀKS	CĒSU ALUS AS
9	ALDARA GAIŠAIS	ALDARIS AS
10	LĪVU SENČU	CIDO GRUPA SIA
11	CĒSU PREMIUM	CĒSU ALUS AS
12	WALTER	CĒSU ALUS AS
13	APINĪTIS	ALDARIS AS
14	ZELTA	ALDARIS AS
15	CĒSU PREMIUM PINTE	CĒSU ALUS AS
16	LA EKSTRA	CIDO GRUPA SIA
17	GARAIŠ	CĒSU ALUS AS
18	PILSENER	CĒSU ALUS AS
19	VANAGA STIPRAIS	ALDARIS AS
20	LĪVU TRADICIONĀLAIS	CIDO GRUPA SIA

* nodots patēriņam Latvijā, tas ir, nodoti realizācijai tirdzniecības (tai skaitā vairumtirdzniecības) vietās

** iepriekšējos periodos "LUCKY DOG" tika izdalīts atsevišķi "Ābolu sidrs Lucky Dog", "Bumbieru sidrs Lucky Dog" un citi "Lucky Dog"