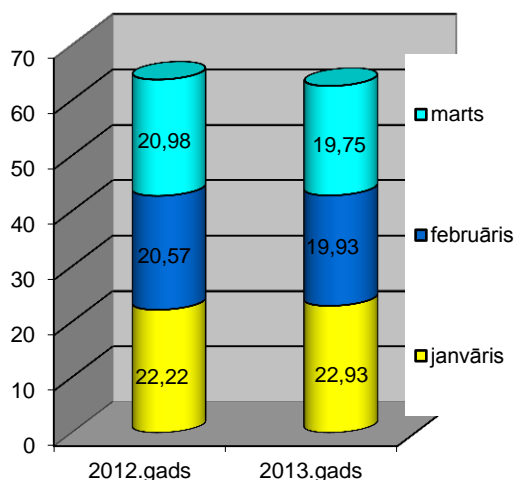


Naftas produktu (degvielas) aprite 2013.gada trijos mēnešos

1. Akcīzes nodokļa ieņēmumi

milj.Ls 1.attēls



2013.gada trijos mēnešos akcīzes nodoklis par naftas produktiem iekasēts **Ls 63,61 milj.** apjomā, kas ir par Ls 1,16 milj. jeb **par 2% mazāk** kā 2012.gada attiecīgajā periodā.

2013.gada pirmajos trijos mēnešos, salīdzinot ar 2012.gada attiecīgo periodu, par Ls 3,27 milj. jeb 15% samazinājušies akcīzes nodokļa ieņēmumi par benzīnu (ieskaitot svinu nesaturošo benzīnu, kuram pievienots no lauksaimniecības izejvielām iegūts etilspirts).

Palielinājušies akcīzes nodokļa ieņēmumi:

- par dīzeļdegvielu (ieskaitot dīzeļdegvielu, kurai pievienota biodīzeļdegviela un dīzeļdegvielu, ko izmanto par kurināmo) par Ls 1,61 milj. jeb 4%;
- par sašķidrināto naftas gāzi, kuru izmanto kā degvielu – par Ls 0,31 milj. jeb 49% (skatīt 1.pielikumu).

Akcīzes nodokļa ieņēmumus par naftas produktiem 2013.gadā ietekmē:

- naftas produktu realizācijas apjomu saglabāšanās iepriekšējā gada līmenī;
- naftas produktu patēriņa struktūras izmaiņas – 2013.gada trijos mēnešos, salīdzinot ar iepriekšējā gada attiecīgo periodu, pieaudzis dīzeļdegvielas un naftas gāzes īpatsvars, attiecīgi samazinoties benzīna īpatsvaram kopējā realizācijā, t.i., – naftas produktus ar lielāku akcīzes nodokļa likmi aizstāj produkti ar zemāku akcīzes nodokļa likmi (skatīt 4. nodaļu);
- akcīzes nodokļa likmes 2013.gadā netika palielinātas (skatīt 4.pielikumu).

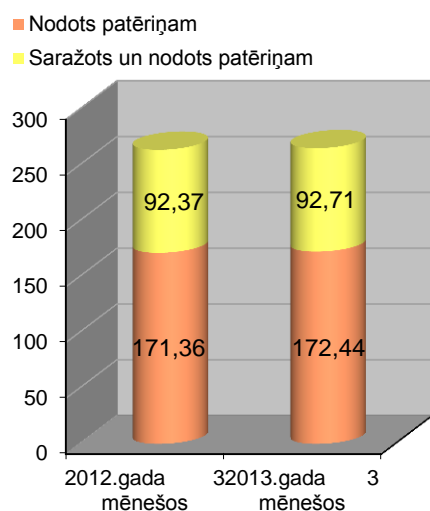
2. Naftas produktu (degvielas) aprītē iesaistītās personas

Latvijā 2013.gada 31.martā komersantiem bija spēkā esošas speciālās atļaujas (licences) darbībai ar naftas produktiem un/vai biodegvielu:

- apstiprināta noliktavas turētāja darbībai – 91;
- reģistrēta saņēmēja darbībai – 3;
- reģistrēta nosūtītāja darbībai – 51;
- degvielas vairumtirdzniecībai – 33;
- degvielas mazumtirdzniecībai – 132.

3. Naftas produktu (degvielas) nodošana patēriņam Latvijā

(tūkst. tonnas) 2.attēls



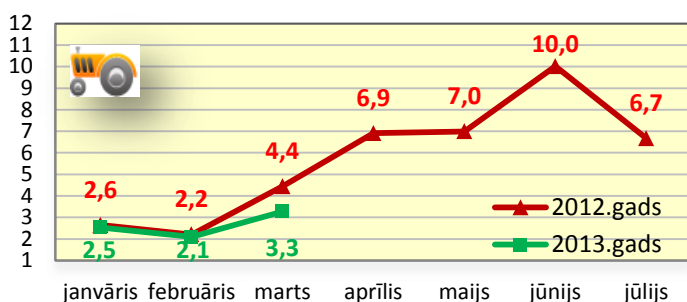
2013.gada 3 mēnešos kopumā patēriņam Latvijā nodoti naftas produkti (degviela) **265,15 tūkst. tonnu** apjomā, kas ir par 1,42 tūkst. tonnām jeb nepilnu 1% vairāk kā 2012.gada attiecīgajā periodā.

Ievērojami palielinājies patēriņam nodotais apjoms autogāzei – par 3,24 tūkst. tonnām jeb 45%, kas skaidrojams ar sašķidrinātās naftas gāzes, kurai ir ievērojami mazāka akcīzes nodokļa likme un līdz ar to arī mazāka cena, izmantošanas ekonomisko izdevīgumu. Nedaudz palielinājies dīzeļdegvielas, dīzeļdegvielas, kurai pievienota biodīzeļdegviela un iezīmētās (markētās) dīzeļdegvielas (*turpmāk – dīzeļdegviela*) patēriņam nodotais daudzums kopumā par 4,17 tūkst. tonnām jeb 2%. Petrolejas (ieskaitot reaktīvo degvielu) patēriņam nodotais apjoms palielinājies par 1,52 tūkst. tonnām jeb 7%. Vienlaikus ievērojami samazinājies patēriņam nodotā svīnu nesaturošā benzīna un benzīna, kuram pievienots no lauksaimniecības izejvielām iegūts etilspirts (*turpmāk – benzīns*), daudzums – par 6,39 tūkst. tonnām jeb 12%, kā arī samazinājies patēriņam nodotās degvielleļļas apjoms – par 2,57 tūkst. tonnām jeb 55% (skatīt 2.pielikuma 1.tabulu).

Piecpadsmit **lielākie komersanti** pēc 2013.gada trijos mēnešos kopējā patēriņam Latvijā nodotā naftas produktu apjoma uzskaitīti *3.pielikumā*. Līderpozīcijas ir saglabājuši SIA „Statoil Fuel & Retail Latvia”, SIA „Neste Latvija” un SIA „Lukoil Baltija R”.

Dīzeļdegviela lauksaimniekiem - nodošana patēriņam

(tūkst. tonnas) 3.attēls



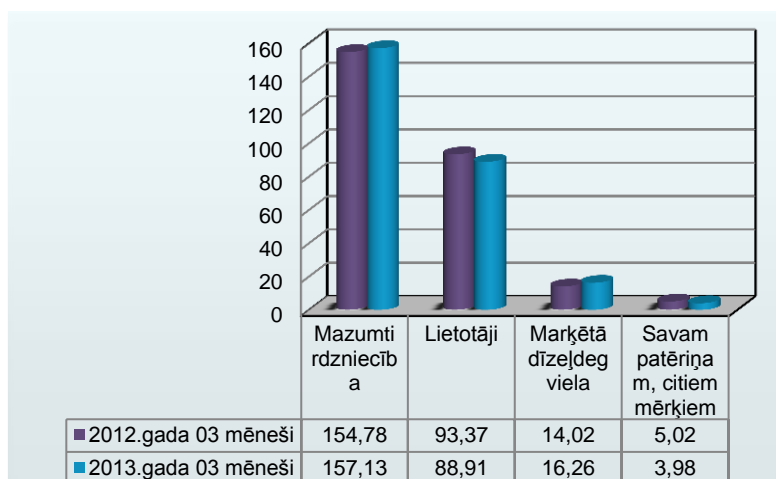
Piemērojot atbrīvojumu no akcīzes nodokļa, **2013.gada trijos mēnešos** realizācijai lauksaimniecības produkcijas ražotājiem nodotas 7,89 tūkst. tonnas dīzeļdegvielas un tas ir par 1,57 tūkst. tonnām jeb 17% mazāk kā 2012.gada attiecīgajā periodā.

2013.gada 3 mēnešos akcīzes preču noliktavās kopumā saražoti (sajaukti, apstrādāti, fasēti) naftas produkti 117,46 tūkst. tonnu apjomā, kas ir par 41,89 tūkst. tonnām mazāk kā 2012.gada attiecīgajā periodā.

2013.gada trijos mēnešos Latvijā saražotas 10,65 tūkst. tonnas **biodīzeļdegvielas**, kas ir par 12,71 tūkst. tonnām jeb 54% mazāk kā iepriekšējā gada attiecīgajā periodā, kā arī vairākkārtīgi samazinājies akcīzes preču noliktavā sajauktās petrolejas apjoms (skatīt 2.pielikuma 1.1.tabulu).

4. Naftas produktu (degvielas) realizācija

(tūkst. tonnas) 4.attēls



2013.gada 3 mēnešos kopumā Latvijā realizētas **266,27 tūkst. tonnas** naftas produktu (degvielas) – realizācijas apjoms ir iepriekšējā gada līmenī. Nedaudz samazinājies lietotājiem vairumtirdzniecībā realizētās un savam patēriņam un citiem mērķiem izmantotās degvielas apjoms.

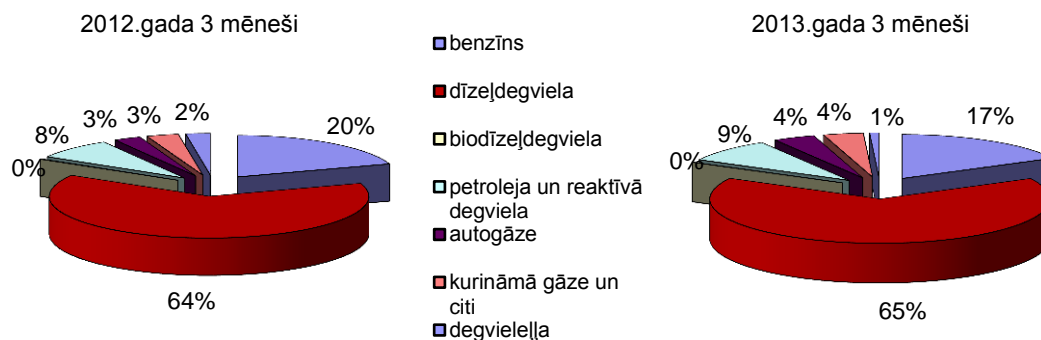
Pieaugusi iezīmētās (marķētās) degvielas realizācija

un mazumtirdzniecībā realizētās degvielas apjoms (skatīt 2.pielikuma 2.tabulu).

Vērtējumā pa produktu kategorijām – **samazinājies** realizācijas apjoms benzīnam (par 13%) un degvielleļļai (par 65%). Vienlaikus **palielinājies** realizācijas apjoms sašķidrinātajai naftas gāzei, kuru izmanto par degvielu (par 46%), dīzeļdegvielai (par 3%), petrolejai (par 7%) un trīskārtīgi pieaudzis realizācijas apjoms naftas produktiem, kuri tiek iekļauti grupā „citi” (skatīt 1.pielikuma 2.tabulu).

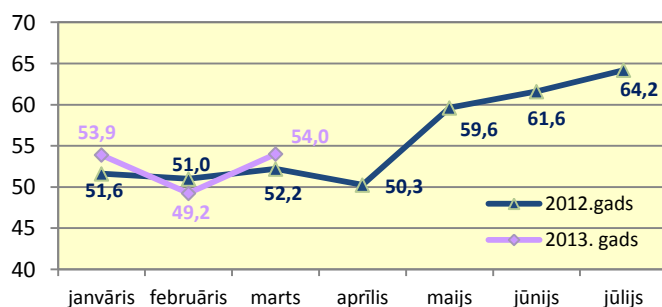
2013.gada trijos mēnešos, salīdzinot ar 2012.gada attiecīgo periodu, kopējā realizēto naftas produktu struktūrā palielinājies dīzeļdegvielas un autogāzes īpatsvars attiecīgi samazinoties benzīna īpatsvaram (skatīt 2.pielikuma 2.tabulu un 5.attēlu).

Naftas produktu veidu īpatsvars (procentos) kopējā realizēto naftas produktu struktūrā 5.attēls



4.1. Naftas produktu mazumtirdzniecība

(tūkst. tonnas) 6.attēls



2013.gada 3 mēnešos mazumtirdzniecībā kopumā realizētas **157,13 tūkst. tonnas** degvielas, kas ir par 2,35 tūkst. tonnām jeb **2% vairāk** kā 2012.gada attiecīgajā periodā (skatīt 2. pielikuma 2.1. tabulu).

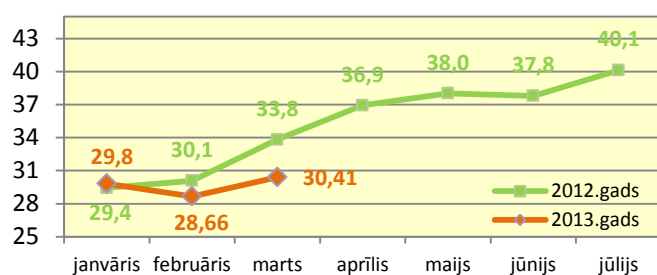
Ievērojami palielinājies mazumtirdzniecībā realizētās

autogāzes apjoms – par 3,32 tūkst. tonnām jeb 50%, kā arī pieaudzis realizētās dīzeļdegvielas apjoms par 5,77 tūkst. tonnām jeb 6%. Turpretī realizētā benzīna apjoms samazinājies par 6,75 tūkst. tonnām jeb 13%.

3.pielikumā uzskaitīti piecpadsmit **lielākie komersanti** pēc 2013.gada trijos mēnešos **mazumtirdzniecībā** realizētā degvielas apjoma. Līderpozīcijās mazumtirdzniecībā realizētās degvielas apjoma ziņā atrodas SIA „Statoil Fuel & Retail Latvia”, SIA „Neste Latvija”, SIA „Lukoil Baltija R”, A/S „Virši A” un SIA „East-West-Transit”.

4.2. Naftas produktu (degvielas) realizācija lietotājiem

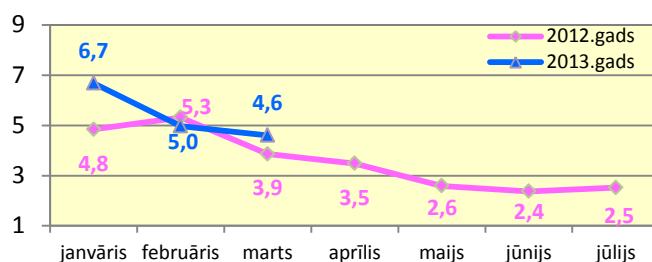
(tūkst. tonnas) 7.attēls



2013.gada 3 mēnešos lietotājiem kopumā realizētas **88,91 tūkst. tonnas** degvielas, kas ir par 4,47 tūkst. tonnām jeb **5% mazāk** kā 2012.gada attiecīgajā periodā. Realizācijas apjoms samazinājies gandrīz visiem naftas produktu veidiem, izņemot petroleju un

4.3. Marķētās dīzeļdegvielas realizācija

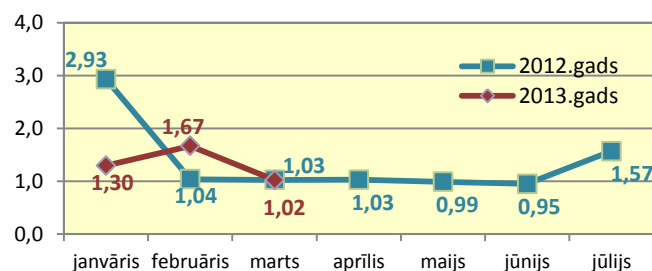
(tūkst. tonnas) 8.attēls



par kurināmo vai siltumenerģijas ražošanai produkcijas ražošanas (pārstrādes) tehnoloģiskajā procesā) realizētās iezīmētās (marķētās) dīzeļdegvielas apjoms - par 1,95 tūkst. tonnām jeb 25%. Realizācijas apjoma pieaugums vērojams arī kuģu apgādei par 0,69 tūkst. tonnām jeb 19%. Savukārt fiziskajām personām realizētie apjomi un realizācija izmantošanai brīvostās un brīvajās ekonomiskajās zonās ir samazinājusies (skatīt 2. pielikuma 2.3.tabulu).

4.4. Naftas produktu (degvielas) izlietojums savam patēriņam, citiem mērķiem

(tūkst. tonnas) 9.attēls



2013.gada 3 mēnešos

lietotājiem kopumā realizētas **88,91 tūkst. tonnas** degvielas, kas ir par 4,47 tūkst. tonnām jeb **5% mazāk** kā 2012.gada attiecīgajā periodā. Realizācijas apjoms samazinājies gandrīz visiem naftas produktu veidiem, izņemot petroleju un

2013.gada 3 mēnešos iezīmētā (marķētā) dīzeļdegviela ir realizēta kopumā **16,26 tūkst. tonnu** apjomā, kas ir par 2,24 tūkst. tonnām jeb **par 16% vairāk** kā iepriekšējā gada attiecīgajā periodā.

Ievērojami palielinājies juridiskajām personām (izmantošanai

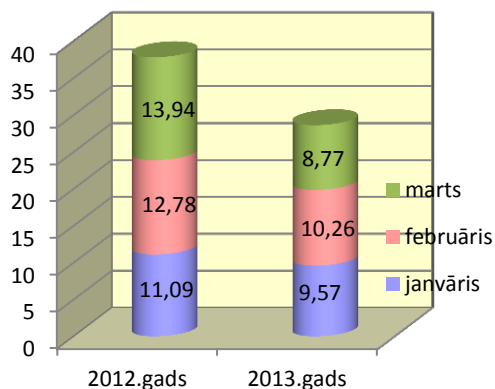
par kurināmo vai siltumenerģijas ražošanai produkcijas ražošanas (pārstrādes) tehnoloģiskajā procesā) realizētās iezīmētās (marķētās) dīzeļdegvielas apjoms - par 1,95 tūkst. tonnām jeb 25%. Realizācijas apjoma pieaugums vērojams arī kuģu apgādei par 0,69 tūkst. tonnām jeb 19%. Savukārt fiziskajām personām realizētie apjomi un realizācija izmantošanai brīvostās un brīvajās ekonomiskajās zonās ir samazinājusies (skatīt 2. pielikuma 2.3.tabulu).

2013.gada 3 mēnešos komersanti savam patēriņam un citiem mērķiem (tai skaitā citu preču, kas nav naftas produkti, ražošanai) kopumā izmantojuši naftas produktus **3,98 tūkst. tonnu** apjomā, kas ir par 1,04 tūkst. tonnām jeb **21% mazāk** kā 2012.gada attiecīgajā periodā.

Vislielākais samazinājums ir degvielai par 2,14 tūkst. tonnām jeb 86%, kas skaidrojams ar izmaiņām degvielas piegādes kārtībā tās lietotājiem un kurināmā veida maiņu (skatīt 2.pielikuma 2.4.tabulu).

5. Naftas produktu (degvielas) realizācija vairumtirdzniecībā

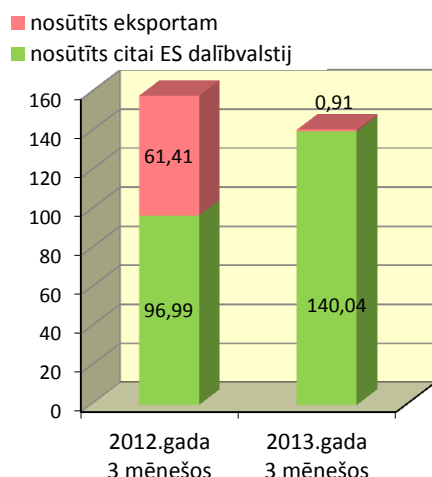
(tūkst. tonnas) 10.attēls



2013.gada 3 mēnešos, izmantojot vairumtirdzniecības licences nosacījumus, kopumā realizētas **28,60 tūkst. tonnas** naftas produktu (degvielas), kas ir par 9,21 tūkst. tonnām jeb **24% mazāk** kā iepriekšējā gada attiecīgajā periodā. Realizācijas samazinājums ir vērojams visiem degvielas veidiem (skatīt 2.pielikuma 3.tabulu).

6. Naftas produktu nosūtīšana uz citām ES dalībvalstīm un eksportam

(tūkst. tonnas) 11.attēls



2013.gada 3 mēnešos komersanti no akcīzes preču noliktavām Latvijā, piemērojot atlikto akcīzes nodokļa maksāšanu, kopumā nosūtījuši naftas produktus (degvielu) **140,95 tūkst. tonnu** apjomā, tai skaitā 140,04 tūkst. tonnas nosūtītas citām Eiropas Savienības dalībvalstīm un 0,91 tūkst. tonnas izvestas no akcīzes preču noliktavām to tālākai izvešanai uz ārvalstīm, kas nav Eiropas Savienības dalībvalstis (skatīt 2.pielikuma 4.tabulu).

Nosūtīto naftas produktu apjoms 2013.gada trijos mēnešos, salīdzinot ar iepriekšējā gada attiecīgo periodu, **samazinājies** par 17,44 tūkst. tonnām jeb

11%. Nosūtīto naftas produktu apjoma samazinājumu galvenokārt veido izvešanai uz ārvalstīm, kas nav dalībvalstis, nosūtītās petrolejas apjoma kritums - par 58,96 tūkst tonnām.

Analītiskajā pārskatā un pielikumos, aprēķinot naftas produktu daudzumu tonnās, ir pielietoti sekojoši blīvumi: benzīnam - 0,765 t/m³; petrolejai - 0,78 t/m³; dīzeļdegvielai - 0,835 t/m³; biodīzeļdegvielai - 0,887 t/m³; marķētai dīzeļdegvielai - 0,835 t/m³, naftas gāzei - 0,55 t/m³.

Analītiskajā materiālā un pielikumos apkopota informācija no VID informācijas sistēmās iesniegtajiem pārskatiem uz datu apkopošanas brīdi. Informācija turpmākajās publikācijās var tikt precizēta.