

Alkohola aprite 2013.gada 3 mēnešos

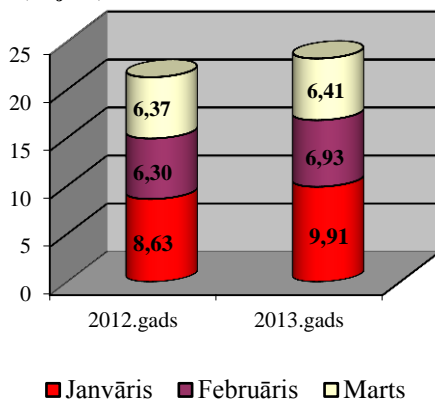
1. Akcīzes nodokļa ieņēmumi par alkoholiskajiem dzērieniem

2013.gada trīs mēnešos **akcīzes nodoklis par alkoholiskajiem dzērieniem** (neieskaitot alu) **iekasēts Ls 23,24 milj.** apmērā, kas ir par 1,94 milj. jeb 9% vairāk kā pērnā gada attiecīgajā periodā, ko ietekmēja kopējais patēriņam nodoto legālo alkoholisko dzērienu apjomu palielinājums salīdzinot ar iepriekšējo gadu.

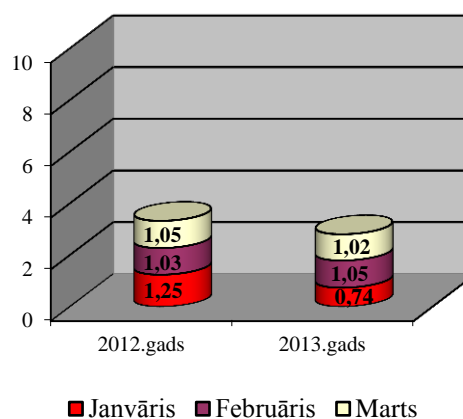
Savukārt **par alu** 2013.gada trīs mēnešos **iekasēts Ls 2,8 milj.** apmērā, kas ir par Ls 0,52 milj. mazāk kā pērn trīs mēnešos.

1.attēls

Akcīzes nodokļa ieņēmumi par alkoholiskajiem dzērieniem (bez alus) (milj. Ls)



Akcīzes nodokļa ieņēmumi par alu (milj. Ls)



2. Alkoholisko dzērienu apritē iesaistīto komersantu loks

2013.gada marta beigās:

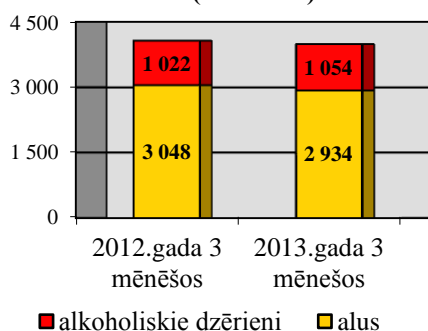
- 142 komersantiem bija 158 spēkā esošas licences akcīzes preču noliktavas turētāja darbībai, no tiem 32 komersantiem ir spēkā esošas licences uz atvieglotiem nosacījumiem – mazie alkoholisko dzērienu ražotāji, kuri ražo vīnu, raudzētos dzērienus vai pārējos alkoholiskos dzērienus no savā īpašumā vai valdījumā esošajos dārzos un dravās iegūtajiem produktiem vai savvaļā augošiem augiem Alkoholisko dzērienu aprites likumā noteikto limitu ietvaros;
- licences reģistrēta nosūtītāja darbībai ir spēkā 51 komersantam;
- 5 komersantiem bija spēkā licences reģistrēta saņēmēja darbībai;
- 239 komersantiem bija spēkā esošas licences alkoholisko dzērienu vairumtirdzniecībai;
- 4484 komersantiem - licences alkoholisko dzērienu mazumtirdzniecībai un 189 licences alus mazumtirdzniecībai.

3. Patēriņam Latvijā nodotie alkoholiskie dzērieni

Alkoholisko dzērienu apjoms, kas nodots patēriņam Latvijā, un to struktūra, ņemot vērā piemērojamās akcīzes nodokļa likmes, ir vieni no būtiskākajiem rādītājiem, kas vistiešākā veidā ietekmē akcīzes nodokļa ieņēmumus valsts budžetā.

2. attēls

Patēriņam Latvijā nodotie alkoholiskie dzērieni (tūkst. dal)



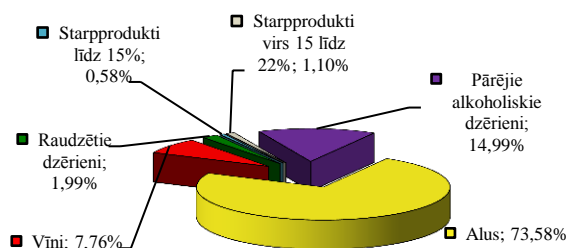
degvīns) – par 38 tūkst. dal jeb 7%. Alus 2013.gada trīs mēnešos patēriņam Latvijā nodots 2934 tūkst. dal apjomā, kas ir par 4 % mazāk nekā 2012.gada attiecīgā perioda skatīt 5.pielikuma 1.tabulā.

2013.gada trīs mēnešos patēriņam Latvijā nodoti 1054 tūkst. dekalitri (turpmāk – dal) alkoholisko dzērienu, kas ir **par 3% vairāk nekā** 2012.gada attiecīgā periodā, vērtējot absolūtā alkohola vienībās ir palielinājums ir pat par 4%.

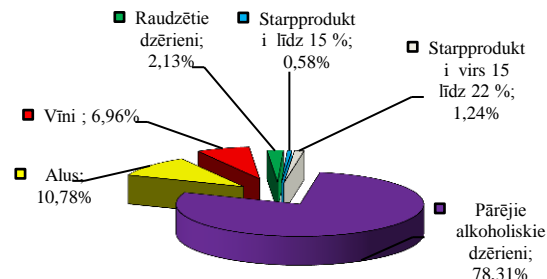
Salīdzinot ar pērnā gada pirmajiem trim mēnešiem, alkoholisko dzērienu patēriņa rādītājos vislielākais pieaugums ir pārējo alkoholisko dzērienu grupā (kurā lielāko daļu sastāda alkoholiskie kokteiļi un

3.attēls

Kopējā alkoholisko dzērienu patēriņa struktūra 2013.gada 3 mēnešos



Akcīzes nodokļa ieņēmumu struktūra 2013.gada 3 mēnešos



Kopējā patēriņam Latvijā nodoto alkoholisko dzērienu struktūrā **2013.gada trīs mēnešos** vislielāko īpatsvaru sastāda alus (74%), taču salīdzinoši zemās akcīzes likmes dēļ kopējos akcīzes nodokļa ieņēmumos par alkoholiskajiem dzērieniem tas sastāda tikai nepilnus 11%. Degvīna un pārējo „spirtoto” (2.attēlā - pārējo alkoholisko dzērienu) īpatsvars kopējā alkohola patēriņa struktūrā aizņem 15%, taču būtiski augstākās nodokļa likmes dēļ akcīzes nodokļa ieņēmumu struktūrā šī grupa nosaka dominējošo lomu – 78%.

Detalizētu sadalījumu pa alkoholisko dzērienu veidiem un to izmaiņām salīdzinājumā ar iepriekšējā gada trim mēnešiem skatīt 4.pielikuma 1.tabulā.

Informāciju par lielākajiem komersantiem šī gada trīs mēnešos skatīt 7.pielikumā, savukārt Latvijas patērētāju vidū populārāko alkoholisko dzērienu nosaukumus – 8. pielikumā.

4. Alkoholisko dzērienu ražošana

2013.gada trīs mēnešos saražoti 1157 tūkst. dal alkoholisko dzērienu (neskaitot alu), kas ir par 10% mazāk kā 2012.gada trīs mēnešos. Alkoholisko dzērienu ražošana šogad tiek veikta 38 akcīzes preču noliktavās.

Mazie alkoholisko dzērienu ražotāji, t.i. komersanti, kam ir spēkā esošas licences uz atvieglotiem nosacījumiem, 2013. gada trīs mēnešos saražojuši 0,99 tūkst. dal alkoholiskos dzērienus, no šī apjoma 94% sastāda raudzēto dzērienu grupas dzērieni.

Alus ražošana 2013.gada trīs mēnešos veikta 19 akcīzes preču noliktavās, un kopumā saražoti 2980 tūkst. dal alus, kas ir par 0,7% mazāk kā 2012.gada trīs mēnešos.

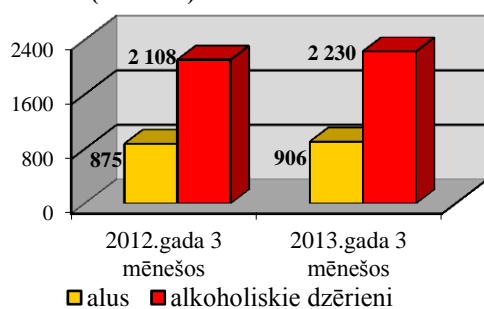
Patstāvīgo **mazo alus darītavu** darbība ir jau ilggadēja un ar nozīmīgu ietekmi uz alus ražošanas apjomiem. Uz 2013.gada marta beigām 16 komersantiem ir piešķirts patstāvīgās mazās alus darītavas statuss. No kopējā Latvijā 2013.gada trīs mēnešos saražotā alus apjoma mazajās alus darītavās (tādējādi saņemot akcīzes nodokļa atvieglojumus) saražoti 12% no kopējā Latvijā ražotā alus daudzuma, kas ir 352 tūkst. dal alus.

5. Importēto/ievesto alkoholisko dzērienu ievēšana Latvijā

2013.gada trīs mēnešos Latvijā importēti/ievesti 2230 tūkst. dal alkoholisko dzērienu (neskaitot alu), kas ir **par 6% vairāk** nekā 2012.gada attiecīgajā periodā. Gandrīz puse (46%) no Latvijā ievestā alkohola ir pārējie alkoholiskie dzērieni un procentuāli tikpat vīni (skat. 4.pielikuma 1.tabulu).

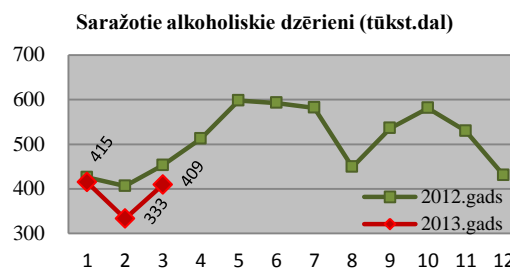
6.attēls

Latvijā ievestie alkoholiskie dzērieni un alus (tūkst.dal)

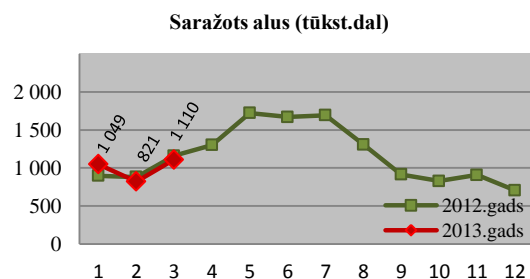


veidā neietekmē akcīzes nodokļa ieņēmumus, jo tie lielākoties tiek pārvietoti un uzglabāti atliktā akcīzes nodokļa maksāšanas režīmā, izmantojot akcīzes preču

4.attēls



5.attēls



Alus 2013.gada trīs mēnešos Latvijā

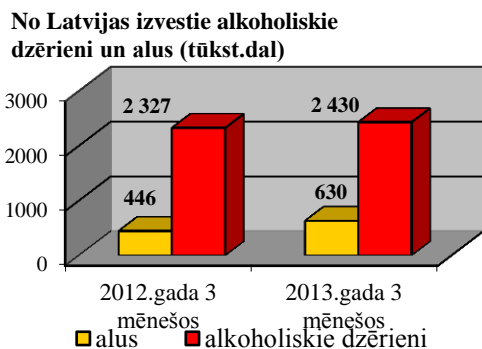
kopumā importēts/ievests 906 tūkst. dal apjomā, kas ir **par 4% vairāk** kā 2012.gada trīs mēnešos. Lielākā daļa – 633 tūkst. dal jeb 70% alus tiek importēta/ievesta no kaimiņvalstīm, Lietuvas un Igaunijas (skat. 5.pielikuma 1.tabulu).

Akcīzes preču noliktavās ievesto, tai skaitā importēto, preču apjomu izmaiņas tiešā

noliktavas, kā arī liela daļa dzērienu atliktajā akcīzes nodokļa maksāšanas režīmā tiek pārvietoti uz citām ES dalībvalstīm vai eksportēti.

6. Alkoholisko dzērienu nosūtīšana uz ES dalībvalstīm un eksportam

7. attēls



Kopumā **2013.gada trīs mēnešos** no Latvijas izvesti 2430 tūkst. dal alkoholisko dzērienu (neskaitot alu), kas ir par 4% vairāk kā 2012.gada attiecīgajā periodā (skat. 4.pielikuma 3.tabulu). No tiem 85% eksportēti, galvenokārt uz Krieviju un ASV, uz citām ES dalībvalstīm nosūtīti 15%, no tā lielākais apjoms nosūtīts uz Igauniju un Lietuvu.

Uz trešajām valstīm izvestajā produkcijā pēc apjomiem dominē pārējie alkoholiskie dzērieni un vīni, savukārt uz Eiropas valstīm tiek vesti galvenokārt pārējie alkoholiskie dzērieni un raudzētie dzērieni.

Alus **2013.gada trīs mēnešos** no Latvijas izvests 630 tūkst. dal apjomā, un salīdzinot ar 2012.gada trim mēnešiem, šis apjoms palielinājies par 41%. Alus no Latvijas pārsvarā tiek izvests uz ES dalībvalstīm, pie tam 93% no kopējā 2013.gada trīs mēnešu izvestā alus apjoma izvests uz Igauniju un Lietuvu.

7. Spirta aprite

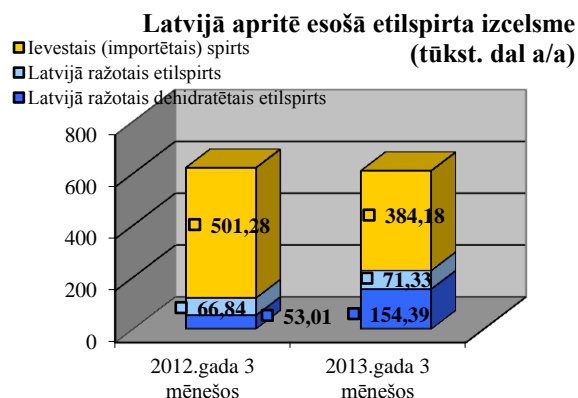
Latvijā spirta aprite tiek stingri reglamentēta saskaņā ar normatīvajos aktos noteikto kārtību, kas paredz arī ierobežotu spirta apritē iesaistīto personu loku. Etilspirta ražošanu 2013.gada trīs mēnešos veikuši trīs komersanti, savukārt etilspirta ieviešanu no citām valstīm 2013.gada trīs mēnešos veikuši četri komersanti – alkoholisko dzērienu ražotāji.

8.attēls

Faktiski visa spirta aprite Latvijā notiek atliktajā akcīzes nodokļa maksāšanas režīmā, tādēļ akcīzes nodokļa ieņēmumus tiešā veidā tā neietekmē. Detalizētus spirta aprites rādītājus skatīt 3. pielikumā.

2013.gada trīs mēnešos Latvijā kopumā saražoti 226 tūkst. dekalitru absolūtā spirta (dal a/a), kas ir par 106 tūkst. dal a/a jeb 88% vairāk kā 2012.gada attiecīgajā periodā. Izmaiņu pamatā ir dehidratētā spirta ražošanas apjoma kāpums, jo pērnā gada pirmajos trīs mēnešos saražots trīs reizes mazāks dehidratētā spirta apjoms kā šogad.

Šogad samazinājies Latvijā ievestā un importētā spirta apjoms – **2013.gada trīs mēnešos** Latvijā tika ievesti 384 tūkst. dal a/a etilspirta, kas ir **par 23% mazāk**



salīdzinot ar 2012.gada datiem. Etilspirts šogad Latvijā ievests no Krievijas un vairākām ES valstīm.

No kopējā 2013.gada trīs mēnešos valstī pieejamā etilspirta apjoma – 725 tūkst. dal a/a (krājumi gada sākumā + saražots + ievests Latvijā):

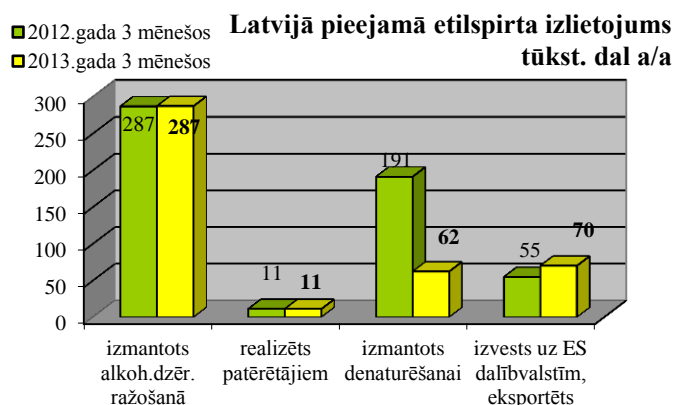
- **40%** izmatoti alkoholisko dzērienu ražošanā un šis apjoms ir saglabājies pērnā gada trīs mēnešu līmenī;

- **10%** etilspirta izvesti uz no Latvijas, un to apjoms salīdzinot ar 2012.gada attiecīgo periodu ir pieaudzis par 28%;

- **9%** izmantoti denaturēšanā, un šis apjoms salīdzinot ar 2012.gada trīs mēnešiem samazinājies par 68%. Gandrīz viss (97%) 2013.gada trīs mēnešos saražotais denaturētā spirta apjoms ir daļēji denaturētais spirts (ar 4% benzīna piedevu), kas tiek izvests uz kaimiņvalstīm;

- citiem spirta patērētājiem nodotais etilspirta apjoms ir saglabājies 2012.gada trīs mēnešu līmenī, taču tie ir salīdzinoši nelieli apjomi, kas kopējā izlietojumā sastāda **1,5%**.

Vienlaikus būtiski palielinājies uz perioda beigām krājumu daudzums – 2,5 reizes salīdzinājumā ar gada sākumu.



Karlovska 67016876

Analītiskajā materiālā un tā pielikumos apkopota informācija no VID informācijas sistēmās iesniegtajiem pārskatiem uz datu apkopošanas brīdi. Informācija turpmākajās publikācijās var tikt precizēta.