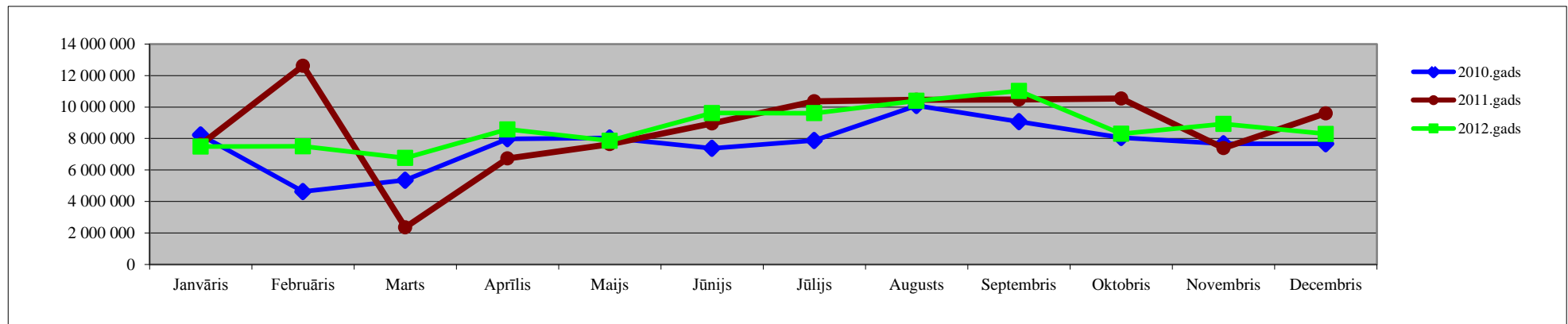


Iekasētais akcīzes nodoklis par tabakas izstrādājumiem (Ls)

Pēc Valsts kases datiem

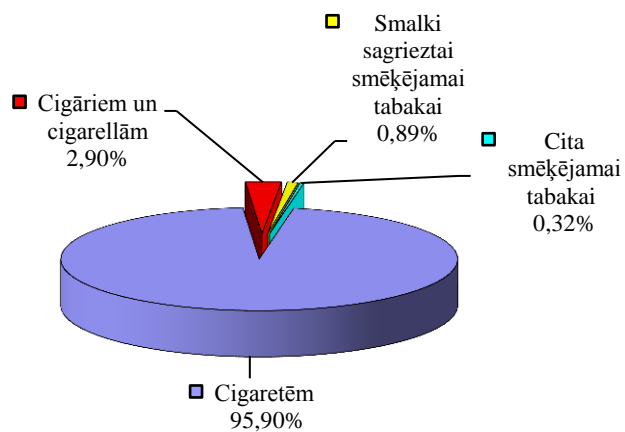
Periods	Janvāris	Februāris	Marts	Aprīlis	Maijs	Jūnijs	Jūlijs	Augusts	Septembris	Oktobris	Novembris	Decembris	12 mēnešos
2010.gads	8 217 866	4 633 122	5 354 824	7 981 976	8 039 440	7 376 698	7 874 306	10 086 882	9 068 537	8 059 650	7 661 066	7 670 757	92 025 123
2011.gads	7 613 053	12 619 020	2 357 496	6 740 047	7 641 123	8 956 167	10 357 887	10 458 317	10 475 298	10 537 357	7 397 305	9 598 810	104 751 881
2012.gads	7 496 023	7 504 487	6 762 873	8 581 587	7 861 860	9 615 998	9 611 832	10 403 086	11 023 070	8 305 467	8 922 167	8 294 952	104 383 402
Izmaiņa 2012/2011	-1,54%	-40,53%	186,87%	27,32%	2,89%	7,37%	-7,20%	-0,53%	5,23%	-21,18%	20,61%	-13,58%	-0,35%



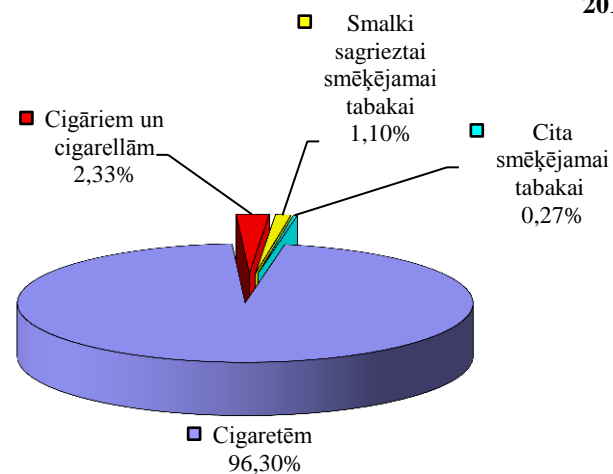
Akcīzes nodokļa ieņēmumi par tabakas izstrādājumiem pēc Valsts kases datiem

Tabakas izstrādājumu veids	2011.gadā	2012.gadā	Izmaiņa	
			Latos	%
Cigaretēm	100 456 578	100 522 033	65 455	0,07%
Cigāriem un cigarellām	3 033 410	2 427 406	-606 003	-19,98%
Smalki sagrieztai smēķējamai tabakai	928 412	1 152 158	223 746	24,10%
Cita smēķējamai tabakai	333 481	281 804	-51 677	-15,50%
Kopā	104 751 881	104 383 402	-368 479	-0,35%

2011.gadā



2012.gadā



Akcīzes nodokļa likmju izmaiņas tabakai

Tabakas izstrādājumu veids	2006.gada 1.janvāris	2007.gada 1.janvāris	2007.gada 1.jūlijs	2008.gada 1.janvāris	2009.gada 1.janvāris	2010.gada 1.janvāris	2011.gada 1.janvāris	2011.gada 1.jūlijs
Cigaretēm (Ls par 1000 cigaretēm)	7,6+14,8%*	8,4+19,2%*	10+25%*	17,8+32,2%*	22,5+34,5%*	22,5+34,5%*, bet ne mazāk kā 48 lati par 1000 cigaretēm	22,5+34,5%*, bet ne mazāk kā 48 lati par 1000 cigaretēm	25+34%*, bet ne mazāk kā 52 lati par 1000 cigaretēm
Cigāri un cigarillas (Ls/1000 gab.)	11	11	11	11	11	11	24	26
Smēķējamai tabakai (Ls/kg):								
Smalki sagrieztai tabakai cigarešu uztīšanai	21	23	23	23	23	23	29	34
Cītai smēķējamai tabakai	14	14	14	14	23**			

* procenti no maksimālās mazumtirdzniecības cenas

** no 2009.gada 1.februāra

TABAKAS IZSTRĀDĀJUMU APRĪTE 2012.gadā

Pamatdati par cigarešu IZCELSMI

1.tabula

Tabakas izstrādājumu:	2011.gadā	2012.gadā	Izmaiņas	Izmaiņas %
Saražoto cigarešu apjoms (tūkst.gab.)	101 441	11 403	-90 038	-88,76%
Ievests, importēts Latvijā:				
Cigaretēs (tūkst.gab.)	3 750 611	3 547 552	-203 059	-5,41%
Cigāri un cigarillas (tūkst.gab.)	185 529	164 433	-21 096	-11,37%
Smēķējamā tabaka (kg)	39 225	42 241	3 016	7,69%

Pamatdati par patēriņam Latvijā nodotajiem tabakas izstrādājumiem

2.tabula

Tabakas izstrādājumu:	2011.gadā	2012.gadā	Izmaiņas	Izmaiņas %
Kopējais patēriņam Latvijā nodoto cigarešu apjoms (tūkst.gab.), tai skaitā:	1 906 495	1 822 296	-84 199	-4,42%
Saražoto cigarešu realizācija vietējā tirgū (tūkst.gab.)	0	0	0	-
Ievestās produkcijas realizācija vietējā tirgū:				
Cigaretēs (tūkst.gab.)	1 906 495	1 822 296	-84 199	-4,42%
Cigāri un cigarillas (tūkst.gab.)	123 971	89 897	-34 074	-27,49%
Smēķējamā tabaka (kg)	37 797	44 128	6 331	16,75%
Mazumtirdzniecībai novirzītās produkcijas daudzums:				
Cigaretēs (tūkst.gab.)	1 904 637	1 828 033	-76 604	-4,02%
Cigāri un cigarillas (tūkst.gab.)	123 574	90 579	-32 995	-26,70%
Smēķējamā tabaka (kg)	37 679	44 512	6 833	18,13%
Kuģu, lidmašīnu un beznodokļu veikalos apgāde:				
Cigaretēs (tūkst.gab.)	36 216	31 352	-4 864	-13,43%
Cigāri un cigarillas (tūkst.gab.)	52	50	-2	-3,85%
Smēķējamā tabaka (kg)	71	63	-8	-11,27%

Pamatdati par tabakas izstrādājumu IZVEŠĀNU no Latvijas

3.tabula

Tabakas izstrādājumu:	2011.gadā	2012.gadā	Izmaiņas	Izmaiņas %
Uz citām valstīm izvestās produkcijas apjoms:				
Cigaretēs (tūkst.gab.)	1 920 443	1 704 348	-216 095	-11,25%
Cigāri un cigarillas (tūkst.gab.)	72 890	70 271	-2 619	-3,59%
Smēķējamā tabaka (kg)	3 360	13	-3 347	-
Nosūtīts citai ES dalībvalstij:				
Cigaretēs (tūkst.gab.)	1 900 126	1 677 528	-222 598	-11,71%
Cigāri un cigarillas (tūkst.gab.)	72 824	70 257	-2 567	-3,52%
Smēķējamā tabaka (kg)	3 360	13	-3 347	-
Eksportēts:				
Cigaretēs (tūkst.gab.)	20 317	26 820	6 503	32,01%
Cigāri un cigarillas (tūkst.gab.)	66	14	-52	-
Smēķējamā tabaka (kg)	0	0	0	-

Populārākās cigaretes

novirzītas realizācijai mazumtirdzniecībā

2012.gadā

Nr.p.k.	Cigarešu marka
1.	WINSTON
2.	MORE
3.	CHESTERFIELD
4.	MARLBORO
5.	MONTE CARLO
6.	WALL STREET
7.	RED&WHITE
8.	KENT
9.	BOND
10.	L&M

Lielākie tabakas izstrādājumu importētāji

pēc realizētās produkcijas vērtības Ls

2012.gadā

Nr.p.k.	Komersanta nosaukums
1.	"PHILIP MORRIS LATVIA" SIA
2.	"BALTIC SALES NETWORK" SIA
3.	"BRITISH AMERICAN TOBACCO LATVIA" SIA
4.	"RASTA 1" SIA
5.	"TABAKAS NAMS GRUPA" SIA