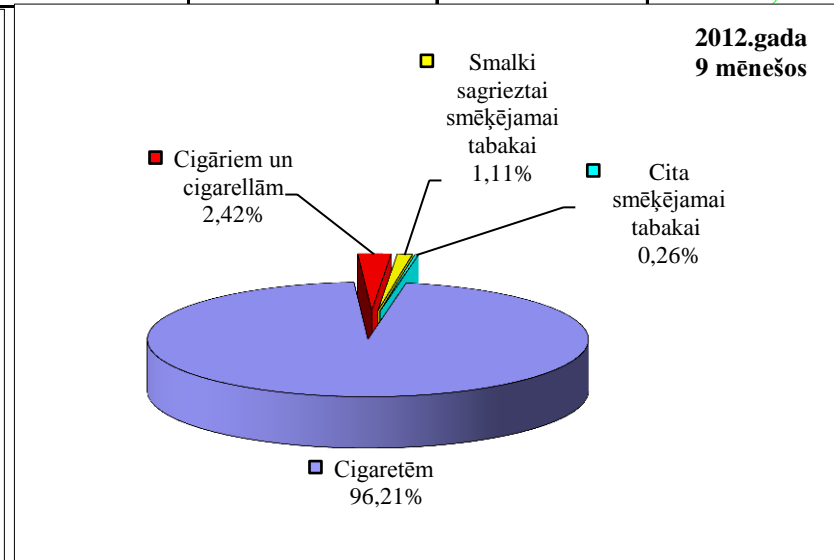
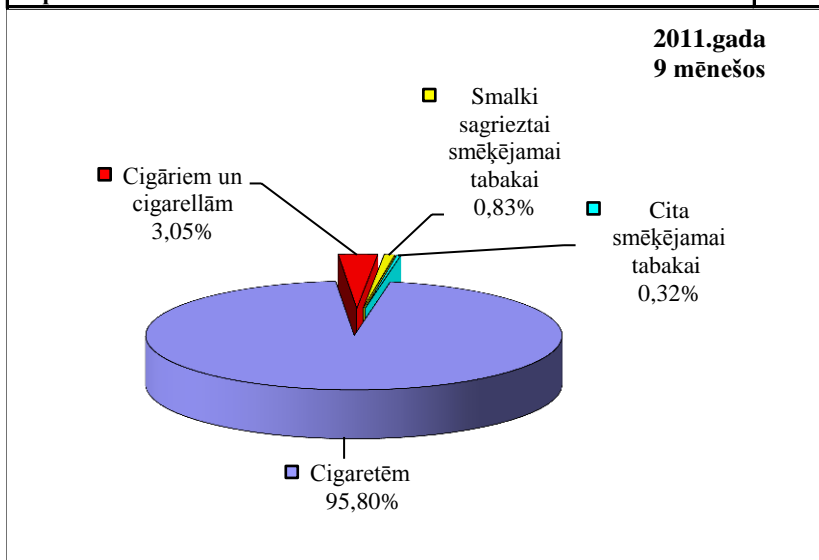


Akcīzes nodokļa ieņēmumi par tabakas izstrādājumiem pēc Valsts kases datiem

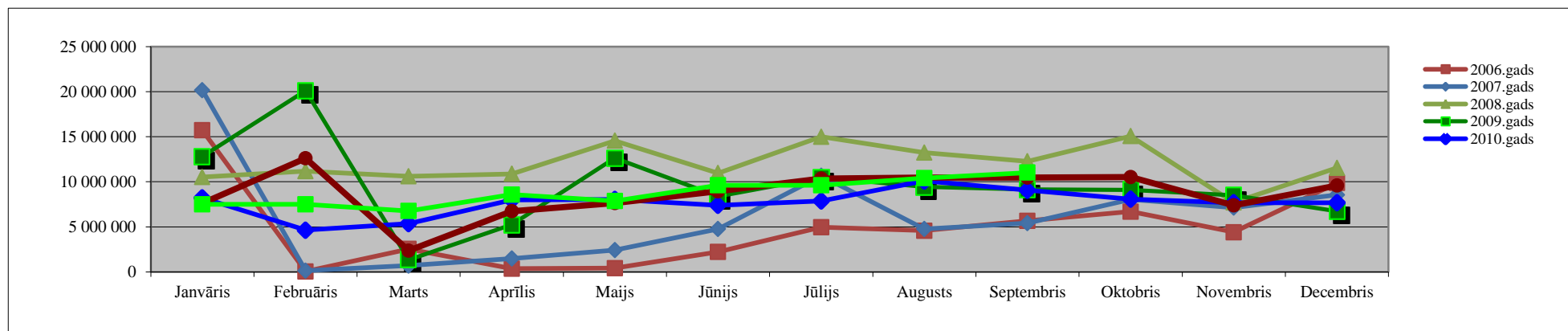
Tabakas izstrādājumu veids	2011.gada 9 mēnešos	2012.gada 9 mēnešos	Izmaiņa	
			Latos	%
Cigaretēm	73 972 818	75 874 452	1 901 635	2,57%
Cigāriem un cigarellām	2 355 115	1 908 444	-446 671	-18,97%
Smalki sagrieztai smēķējamai tabakai	643 338	873 268	229 930	35,74%
Cita smēķējamai tabakai	247 139	204 651	-42 487	-17,19%
Kopā	77 218 409	78 860 816	1 642 407	2,13%



Iekasētais akcīzes nodoklis par tabakas izstrādājumiem (Ls)

Pēc Valsts kases datiem

Periods	Janvāris	Februāris	Marts	Aprīlis	Maijs	Jūnijs	Jūlijs	Augusts	Septembris	Oktobris	Novembris	Decembris	9 mēnešos
2010.gads	8 217 866	4 633 122	5 354 824	7 981 976	8 039 440	7 376 698	7 874 306	10 086 882	9 068 537	8 059 650	7 661 066	7 670 757	68 633 651
2011.gads	7 613 053	12 619 020	2 357 496	6 740 047	7 641 123	8 956 167	10 357 887	10 458 317	10 475 298	10 537 357	7 397 305	9 598 810	77 218 409
2012.gads	7 496 023	7 504 487	6 762 873	8 581 587	7 861 860	9 615 998	9 611 832	10 403 086	11 023 070				78 860 816
Izmaiņa 2012/2011	-1,54%	-40,53%	186,87%	27,32%	2,89%	7,37%	-7,20%	-0,53%	5,23%				2,13%



Akcīzes nodokļa likmju izmaiņas tabakai

Tabakas izstrādājumu veids	2006.gada 1.janvāris	2007.gada 1.janvāris	2007.gada 1.jūlijs	2008.gada 1.janvāris	2009.gada 1.janvāris	2010.gada 1.janvāris	2011.gada 1.janvāris	2011.gada 1.jūlijs
Cigaretēm (Ls par 1000 cigaretēm)	7,6+14,8%*	8,4+19,2%*	10+25%*	17,8+32,2%*	22,5+34,5%*	22,5+34,5%*, bet ne mazāk kā 48 lati par 1000 cigaretēm	22,5+34,5%*, bet ne mazāk kā 48 lati par 1000 cigaretēm	25+34%*, bet ne mazāk kā 52 lati par 1000 cigaretēm
Cigāri un cigarillas (Ls/1000 gab.)	11	11	11	11	11	11	24	26
Smēķējamai tabakai (Ls/kg):								
Smalki sagrieztai tabakai cigarešu uztīšanai	21	23	23	23	23	23	29	34
Citai smēķējamai tabakai	14	14	14	14	23**			

* procenti no maksimālās mazumtirdzniecības cenas

** no 2009.gada 1.februāra

TABAKAS IZSTRĀDĀJUMU APRĪTE 2012.gada 9 mēnešos

Pamatdati par cigarešu IZCELSMI

1.tabula

Tabakas izstrādājumu:	2011.gada 9 mēnešos	2012.gada 9 mēnešos	Izmaiņas	Izmaiņas %
Saražoto cigarešu apjoms (tūkst.gab.)	71 441	10 402	-61 039	-85,44%
Ievests, importēts Latvijā:				
Cigaretes (tūkst.gab.)	2 852 688	2 768 093	-84 595	-2,97%
Cigāri un cigarillas (tūkst.gab.)	139 652	125 857	-13 795	-9,88%
Smēķējamā tabaka (kg)	25 324	28 154	2 830	11,18%

Pamatdati par patēriņam Latvijā nodotajiem tabakas izstrādājumiem

2.tabula

Tabakas izstrādājumu:	2011.gada 9 mēnešos	2012.gada 9 mēnešos	Izmaiņas	Izmaiņas %
Kopējais patēriņam Latvijā nodoto cigarešu apjoms (tūkst.gab.), tai skaitā:	1 485 118	1 376 934	-108 184	-7,28%
Saražoto cigarešu realizācija vietējā tirgū (tūkst.gab.)	0	0	0	-
Ievestās produkcijas realizācija vietējā tirgū:				
Cigaretes (tūkst.gab.)	1 485 118	1 376 934	-108 184	-7,28%
Cigāri un cigarillas (tūkst.gab.)	97 597	70 713	-26 884	-27,55%
Smēķējamā tabaka (kg)	29 332	32 689	3 357	11,44%
Mazumtirdzniecībai novirzītās produkcijas daudzums:				
Cigaretes (tūkst.gab.)	1 464 231	1 376 722	-87 509	-5,98%
Cigāri un cigarillas (tūkst.gab.)	97 530	70 926	-26 604	-27,28%
Smēķējamā tabaka (kg)	28 067	32 737	4 670	16,64%
Kuģu, lidmašīnu un beznodokļu veikalos apgāde:				
Cigaretes (tūkst.gab.)	28 920	24 026	-4 894	-16,92%
Cigāri un cigarillas (tūkst.gab.)	39	39	0	-
Smēķējamā tabaka (kg)	50	47	-3	-6,00%

Pamatdati par tabakas izstrādājumu IZVEŠANU no Latvijas

3.tabula

Tabakas izstrādājumu:	2011.gada 9 mēnešos	2012.gada 9 mēnešos	Izmaiņas	Izmaiņas %
Uz citām valstīm izvestās produkcijas apjoms:				
Cigaretes (tūkst.gab.)	1 431 830	1 346 066	-85 764	-5,99%
Cigāri un cigarillas (tūkst.gab.)	53 240	48 702	-4 538	-8,52%
Smēķējamā tabaka (kg)	3 358	10	-3 348	-
Nosūtīts citai ES dalībvalstij:				
Cigaretes (tūkst.gab.)	1 419 988	1 327 638	-92 350	-6,50%
Cigāri un cigarillas (tūkst.gab.)	53 240	48 688	-4 552	-8,55%
Smēķējamā tabaka (kg)	3 358	10	-3 348	-
Eksportēts:				
Cigaretes (tūkst.gab.)	11 842	18 428	6 586	55,62%
Cigāri un cigarillas (tūkst.gab.)	0	14	14	-
Smēķējamā tabaka (kg)	0	0	0	-

Populārākās cigaretes

novirzītas realizācijai mazumtirdzniecībā

2012.gada deviņos mēnešos

Nr.p.k.	Cigarešu marka
1.	WINSTON
2.	MORE
3.	CHESTERFIELD
4.	MARLBORO
5.	MONTE CARLO
6.	WALL STREET
7.	RED&WHITE
8.	KENT
9.	BOND
10.	CAINES

Lielākie tabakas izstrādājumu importētāji

pēc realizētās produkcijas vērtības Ls

2012.gada deviņos mēnešos

Nr.p.k.	Komersanta nosaukums
1.	"PHILIP MORRIS LATVIA" SIA
2.	"BALTIC SALES NETWORK" SIA
3.	"BRITISH AMERICAN TOBACCO LATVIA" SIA
4.	"RASTA 1" SIA
5.	"TABAKAS NAMS GRUPA" SIA