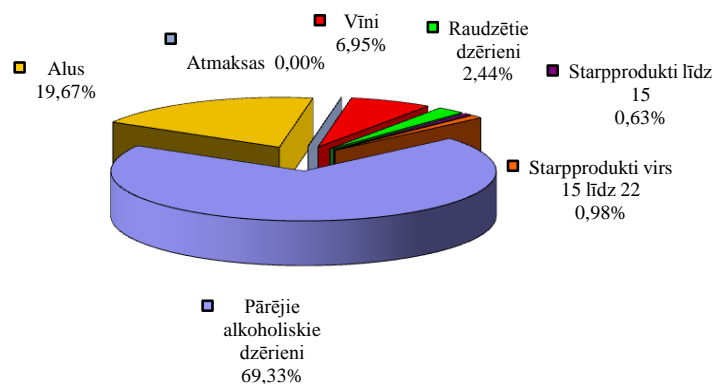


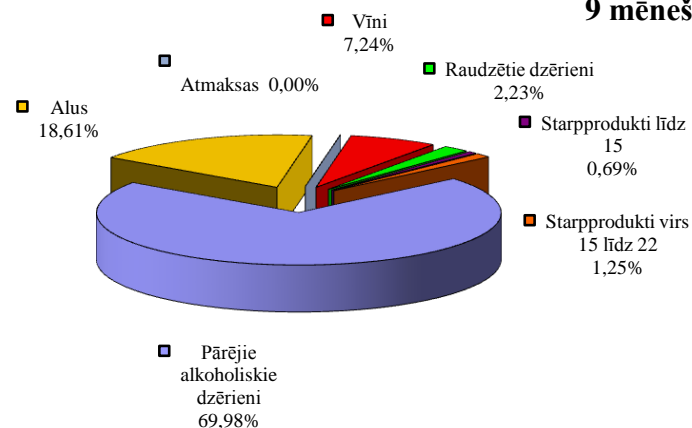
**Akcīzes nodokļa ieņēmumi par alkoholiskajiem dzērieniem  
 pēc Valsts kases datiem**

Alkoholisko dzērienu grupa	2011.gada 9 mēnešos	2012.gada 9 mēnešos	Izmaiņa	
			Latos	%
Vīni	5 100 541	5 403 773	303 232	5,95%
Raudzētie dzērieni	1 790 676	1 664 921	-125 754	-7,02%
Starpprodukti līdz 15 tilpumprocentiem	465 201	516 314	51 113	10,99%
Starpprodukti virs 15 līdz 22 tilpumprocentiem	717 331	933 252	215 921	30,10%
Pārējie alkoholiskie dzērieni	50 863 309	52 247 891	1 384 583	2,72%
Alus	14 427 620	13 893 024	-534 596	-3,71%
Atmaksas	-394	-423	-	-
<b>Kopā</b>	<b>73 364 283</b>	<b>74 658 752</b>	<b>1 294 469</b>	<b>1,76%</b>

**2011.gada  
9 mēnešos**



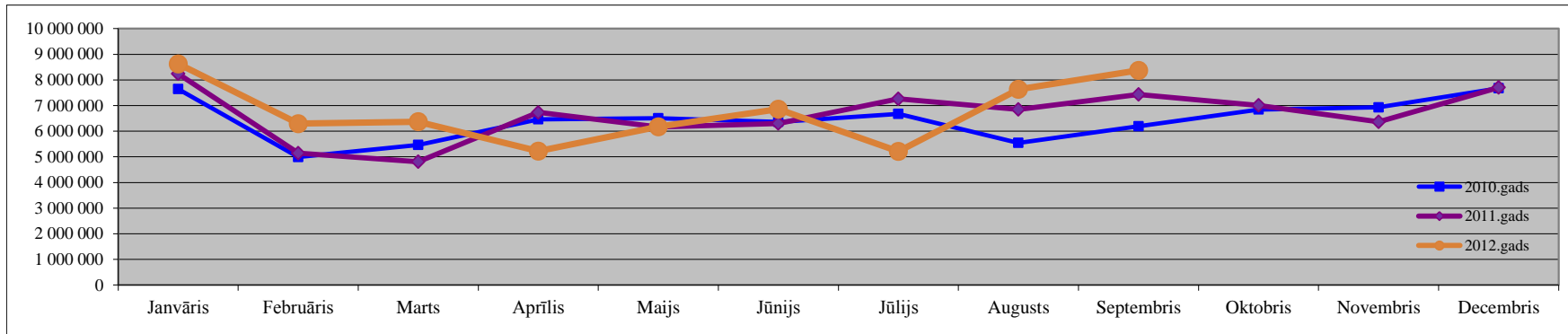
**2012.gada  
9 mēnešos**



## Iekasētais akcīzes nodoklis par alkoholiskajiem dzērieniem (neskaitot alu) (Ls)

Pēc Valsts kases datiem

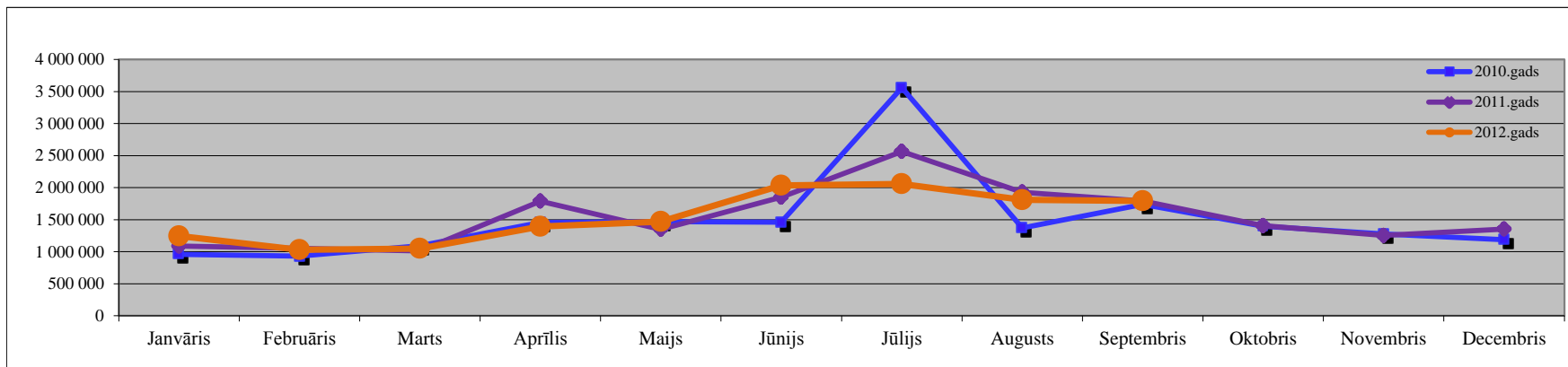
Periods	Janvāris	Februāris	Marts	Aprīlis	Maijs	Jūnijs	Jūlijs	Augusts	Septembris	Oktobris	Novembris	Decembris	9mēnešos
2010.gads	7 644 259	4 995 263	5 466 271	6 462 783	6 510 058	6 366 249	6 676 436	5 543 173	6 197 904	6 844 894	6 928 472	7 673 890	<b>55 862 396</b>
2011.gads	8 244 142	5 142 464	4 808 339	6 732 562	6 166 165	6 299 162	7 264 787	6 846 123	7 432 918	7 010 420	6 365 559	7 703 515	<b>58 936 663</b>
2012.gads	8 628 816	6 298 905	6 369 845	5 219 793	6 173 686	6 859 624	5 212 270	7 632 143	8 370 646				<b>60 765 727</b>
Izmaiņa 2012/2011	4,67%	22,49%	32,47%	-22,47%	0,12%	8,90%	-28,25%	11,48%	12,62%				3,10%



## Iekasētais akcīzes nodoklis par alu (Ls)

Pēc Valsts kases datiem

Periods	Janvāris	Februāris	Marts	Aprīlis	Maijs	Jūnijs	Jūlijs	Augusts	Septembris	Oktobris	Novembris	Decembris	9 mēnešos
2010.gads	960 648	930 572	1 094 479	1 456 113	1 469 620	1 459 128	3 558 714	1 371 284	1 739 495	1 396 576	1 278 713	1 188 947	<b>14 040 054</b>
2011.gads	1 087 251	1 054 568	1 014 577	1 786 993	1 347 418	1 850 018	2 563 232	1 929 432	1 794 130	1 406 134	1 253 047	1 352 091	<b>14 427 620</b>
2012.gads	1 245 425	1 030 313	1 050 112	1 393 375	1 471 884	2 036 975	2 059 259	1 810 741	1 794 939				<b>13 893 024</b>
Izmaiņa 2012/2011	14,55%	-2,30%	3,50%	-22,03%	9,24%	10,11%	-19,66%	-6,15%	0,05%				-3,71%



## Akcīzes nodokļa likmju izmaiņas alkoholam

	2000.gada 1.janvāris	2003.gada 1.janvāris	2004.gada 1.maijs	2006.gada 1.janvāris	2009.gada 1.februāris	2009.gada 1.jūlijs	2010.gada 1.februāris	2011.gada 1.jūnijs
<b>Vīns</b> (Ls/100 l)	30	30	30	30	40	40	45	<b>45</b>
<b>Raudzētie dzērieni</b> (Ls/100 l)	30	30	30	30	40	40	45	<b>45</b>
<b>Starpprodukti līdz 15°</b> (Ls/100 l)	42	42	42	42	42	42	45	<b>45</b>
<b>Starpprodukti no 15° līdz 22°</b> (Ls/100 l)	70	70	70	70	70	70	70	<b>70</b>
<b>Pārējie alkoholiskie dzērieni</b> (Ls/100 l a/a)	550	550	550	630	825	890	890	<b>940</b>
<b>Alus</b> (Ls/100 l)			Ls 1,22 par katru tilpumprocentu, bet ne mazāk kā Ls 2 par 100 litriem	Ls 1,30 par katru tilpumprocentu, bet ne mazāk kā Ls 2 par 100 litriem	Ls 1,45 par katru tilpumprocentu, bet ne mazāk kā Ls 4 par 100 litriem	Ls 2,18 par katru tilpumprocentu, bet ne mazāk kā Ls 4 par 100 litriem	Ls 2,18 par katru tilpumprocentu, bet ne mazāk kā Ls 4 par 100 litriem	Ls 2,18 par katru tilpumprocentu, bet ne mazāk kā Ls 4 par 100 litriem
0.5° - 2.8°	2	3,3		<b>Mazajās alus darītavās*</b>				
2.8° - 4.0°	3	4,7		Ls 0,65 par katru tilpumprocentu, bet ne mazāk kā Ls 2 par 100 litriem	Ls 0,725 par katru tilpumprocentu, bet ne mazāk kā Ls 4 par 100 litriem	Ls 1,09 par katru tilpumprocentu, bet ne mazāk kā Ls 4 par 100 litriem	Ls 1,09 par katru tilpumprocentu, bet ne mazāk kā Ls 4 par 100 litriem	Ls 1,09 par katru tilpumprocentu, bet ne mazāk kā Ls 4 par 100 litriem
4.0° - 5.5°	3	6,4						
5.5° - 7.0°	4	8,1						
virs 7.0°	42	42						

\* Mazajās alus darītavās saražotajam alum par viena kalendārā gada laikā saražotajiem pirmajiem 10 tūkstošiem hektolitriem alus

### Piemēram

par 1 litru:	ar alkohola saturu	Akcīzes nodoklis (Ls) līdz 31.01.2009.	Akcīzes nodoklis (Ls) (no 01.02.2009.)	Akcīzes nodoklis (Ls) (no 01.07.2009.)	Akcīzes nodoklis (Ls) (no 01.02.2010.)	Akcīzes nodoklis (Ls) (no 01.06.2011.)
Dabīgā vīna		0,30	0,40	0,40	0,45	0,45
Stiprinātā vīna	20°	0,70	0,70	0,70	0,70	0,70
Degvīna	40°	2,52	3,30	3,56	3,56	3,76
alkoholiskā kokteiļa	5°	0,32	0,41	0,45	0,45	0,47
alus	5°	0,065	0,073	0,109	0,109	0,109

**ALKOHOLISKO DZĒRIENU  
(neskaitot alu) APRĪTE  
2012.gada 9 mēnešos**

**1. Pamatdati par alkoholisko dzērienu aprīti Latvijā**

Alkoholiskie dzērieni:		2011.gada 9 mēnešos	2012.gada 9 mēnešos	Starpība	Izmaiņas %
<b>Nodots patēriņam Latvijā*</b>	<b>dal</b>	<b>3 374 937</b>	<b>3 492 960</b>	<b>118 023</b>	<b>3,50</b>
	<b>dal a/a</b>	<b>701 968</b>	<b>743 499</b>	<b>41 531</b>	<b>5,92</b>
Vīni	dal	1 094 727	1 097 761	3 034	0,28
Raudzētie dzērieni	dal	345 265	316 488	-28 777	-8,33
Starpprodukti līdz 15%	dal	76 813	81 796	4 983	6,49
Starpprodukti virs 15 līdz 22%	dal	114 770	132 845	18 075	15,75
Pārējie alkoholiskie dzērieni	dal	1 743 362	1 864 070	120 708	6,92
<b>Saražots Latvijā</b>	<b>dal</b>	<b>4 728 413</b>	<b>4 553 043</b>	<b>-175 370</b>	<b>-3,71</b>
	<b>dal a/a</b>	<b>1 300 375</b>	<b>1 241 727</b>	<b>-58 648</b>	<b>-4,51</b>
Vīni	dal	173 660	143 784	-29 876	-17,20
Raudzētie dzērieni	dal	1 004 853	946 328	-58 525	-5,82
Starpprodukti līdz 15%	dal	0	31	31	100,00
Starpprodukti virs 15 līdz 22%	dal	12 036	14 538	2502	20,79
Pārējie alkoholiskie dzērieni	dal	3 537 864	3 448 361	-89 503	-2,53
<b>Ievests, importēts Latvijā</b>	<b>dal</b>	<b>6 259 575</b>	<b>8 011 892</b>	<b>1 752 317</b>	<b>27,99</b>
Vīni	dal	3 133 840	3 740 573	606 733	19,36
Raudzētie dzērieni	dal	250 903	228 237	-22 666	-9,03
Starpprodukti līdz 15%	dal	110 147	125 558	15 411	13,99
Starpprodukti virs 15 līdz 22%	dal	109 783	118 210	8 427	7,68
Pārējie alkoholiskie dzērieni	dal	2 654 902	3 799 314	1 144 412	43,11

\* Latvijā ražotā un no citām valstīm ievestā alkohola apjoms, kas nodots patēriņam Latvijā, samaksājot alcēzes nodokli

**2. Pamatdati par alkoholisko dzērienu KOPĒJO REALIZĀCIJU Latvijā**

Alkoholiskie dzērieni:		2011.gada 9 mēnešos	2012.gada 9 mēnešos	Starpība	Izmaiņas %
<b>Kopumā nodots realizācijai tirdzniecības vietās Latvijā</b>	<b>dal</b>	<b>3 376 367</b>	<b>3 495 824</b>	<b>119 457</b>	<b>3,54</b>
	<b>dal a/a</b>	<b>702 350</b>	<b>727 794</b>	<b>25 444</b>	<b>3,62</b>
Alkoholiskie kokteiļi	dal	501 386	562 655	61 269	12,22
Citi alkoholiskie dzērieni**	dal	186 166	210 244	24 078	12,93
Degvīns	dal	771 497	760 030	-11 467	-1,49
Dzirkstošais vīns	dal	354 597	362 994	8 397	2,37
Konjaks, brendijs	dal	148 412	168 405	19 993	13,47
Likieris	dal	56 491	62 148	5 657	10,01
Raudzētie dzērieni***	dal	366 935	338 280	-28 655	-7,81
Stiprinātie vīni	dal	135 987	152 070	16 083	11,83
Vīns	dal	774 521	777 926	3 405	0,44
Viskijs	dal	80 375	101 072	20 697	25,75

\*\* Rums, tekila, melnais balzams, u.c.

\*\*\* Visi pārējie raudzētie dzērieni, piemēram sidri, neskaitot vīnogu vīnus un alu

**3. Pamatdati par alkoholisko dzērienu IZVESANU no Latvijas\*\*\*\***

Alkoholiskie dzērieni:		2011.gada 9 mēnešos	2012.gada 9 mēnešos	Starpība	Izmaiņas %
<b>Kopumā izvests no Latvijas</b>	<b>dal</b>	<b>7 194 942</b>	<b>8 600 624</b>	<b>1 405 682</b>	<b>19,54</b>
Vīni	dal	2 277 547	2 689 502	411 955	18,09
Raudzētie dzērieni	dal	807 395	808 937	1 542	0,19
Starpprodukti līdz 15%	dal	15 524	24 709	9 185	59,17
Starpprodukti virs 15 līdz 22%	dal	8 924	14 815	5 891	66,01
Pārējie alkoholiskie dzērieni	dal	4 085 552	5 062 661	977 109	23,92

**3.1. Nosūtīts uz citu ES dalībvalsti**

Alkoholiskie dzērieni:		2011.gada 9 mēnešos	2012.gada 9 mēnešos	Starpība	Izmaiņas %
<b>Nosūtīts uz citu ES dalībvalsti kopā</b>	<b>dal</b>	<b>1 510 558</b>	<b>1 653 982</b>	<b>143 424</b>	<b>9,49</b>
Vīni	dal	75 388	58 601	-16 787	-22,27
Raudzētie dzērieni	dal	799 366	791 274	-8 092	-1,01
Starpprodukti līdz 15%	dal	1 142	4 759	3 617	-
Starpprodukti virs 15 līdz 22%	dal	2 495	4 053	1 558	62,44
Pārējie alkoholiskie dzērieni	dal	632 167	795 295	163 128	25,80

**3.2. Eksportēts**

Alkoholiskie dzērieni:		2011.gada 9 mēnešos	2012.gada 9 mēnešos	Starpība	Izmaiņas %
<b>Eksportēts kopā</b>	<b>dal</b>	<b>5 684 385</b>	<b>6 946 642</b>	<b>1 262 257</b>	<b>22,21</b>
Vīni	dal	2 202 159	2 630 901	428 742	19,47
Raudzētie dzērieni	dal	8 029	17 663	9 634	-
Starpprodukti līdz 15%	dal	14 382	19 950	19 950	38,72
Starpprodukti virs 15 līdz 22%	dal	6 430	10 763	4 333	67,39
Pārējie alkoholiskie dzērieni	dal	3 453 385	4 267 365	813 980	23,57

\*\*\*\* Latvijā ražotā un no citām valstīm ievestā alkohola apjoms, kas izvests no valsts

**ALUS APRITE**  
**2012.gada 9 mēnešos**

**1. Pamatdati par alus apriti Latvijā**

		2011.gada 9 mēnešos	2012.gada 9 mēnešos	Starpība	Izmaiņas %
Nodots patēriņam Latvijā*	dal	13 015 680	12 394 624	-621 056	-4,77
	dal a/a	692 051	658 997	-33 054	-4,78
Saražots Latvijā	dal	12 400 931	11 612 669	-788 262	-6,36
	dal a/a	699 755	648 635	-51 120	-7,31
Ievests, importēts Latvijā	dal	3 799 298	3 909 230	109 932	2,89
Kopumā nodots realizācijai tirdzniecības vietās Latvijā	dal	13 009 962	12 373 432	-636 530	-4,89
	dal a/a	691 857	657 981	-33 876	-4,90

\* Latvijā ražotā un no citām valstīm ievestā alus apjoms, kas nodots patēriņam Latvijā, samaksājot akcīzes nodokli

**2. Pamatdati par alkoholisko dzērienu izvešanu no Latvijas**

		2011.gada 9 mēnešos	2012.gada 9 mēnešos	Starpība	Izmaiņas %
Kopumā alus izvests no Latvijas**	dal	2 994 641	2 778 206	-216 435	-7,23
t.sk. uz trešajām valstīm	dal	231 291	327 481	96 190	41,59
t.sk. uz ES dalībvalstīm	dal	2 763 350	2 450 725	-312 625	-11,31

\*\* Latvijā ražotā un no citām valstīm ievestā alus apjoms, kas izvests no valsts

**SPIRTA APRĪTE**  
**2012.gada 9 mēnešos**

**Spirta aprītes bilance Latvijā (tūkst. dal a/a)** *1.tabula*

Faktiskais atlikums uz perioda sākumu	103,08
Saražots	326,99
Importēts, ievests no ES	1 807,48
Izlietots	
Alkoh.dz.ražošanā	999,02
Denaturēšanai	847,84
Patērētājiem	30,21
Degvielas ražošanai	0,00
Izlietots atkārtotai rektifikācijai	0,00
Izvests uz ES	224,10
Zudumi	8,83
Faktiskie krājumi uz perioda beigām	126,84

**Spirta RAŽOŠANAS uzņēmumos** *2.tabula*

Spirits (dal a/a)	2011.gada 9 mēnešos	2012.gada 9 mēnešos	Izmaiņas	
			dal a/a	%
<b>Saražots kopā</b>	<b>403 590</b>	<b>326 986</b>	<b>-76 604</b>	<b>-18,98%</b>
t.sk. etilspirts	149 239	257 821	108 582	72,76%
t.sk. dehidratētais spirts	254 351	69 165	-185 186	-72,81%
<b>Ievests etilspirts no citām valstīm</b>	<b>995 566</b>	<b>825 009</b>	<b>-170 557</b>	<b>-17,13%</b>
<b>Realizēts Latvijā</b>	<b>1 062 632</b>	<b>932 972</b>	<b>-129 660</b>	<b>-12,20%</b>
t.sk. alkoh.dzērienu ražotājiem	52 921	54 922	2 001	3,78%
t.sk. patērētājiem	33 582	30 207	-3 375	-10,05%
t.sk. denaturēšanai	976 129	847 843	-128 286	-13,14%
<b>Izlietots degvielas ražošanai</b>	<b>0</b>	<b>0</b>	<b>-</b>	<b>-</b>
<b>Izlietots atkārtotai rektifikācijai</b>	<b>0</b>	<b>0</b>	<b>-</b>	<b>-</b>
<b>Izvests uz ES dalībvalstīm</b>	<b>340 102</b>	<b>224 104</b>	<b>-115 998</b>	<b>-34,11%</b>
t.sk. etilspirts	253 102	224 104	-28 998	-11,46%
t.sk. dehidratētais spirts	87 000	0	-87 000	-

**Alkoholisko dzērienu ražošanas uzņēmumos** *3.tabula*

Izejvielas	2011.gada 9 mēnešos	2012.gada 9 mēnešos	Izmaiņas	
			dal a/a	%
Spirta atlikums per.sāk. (dal a/a)	109 816	43 913		
<b>Spirits (dal a/a)</b>				
Saņemts no Latvijas spirta ražotājiem	52 921	54 922	2 001	3,78%
<b>Ievests no ES, importēts</b>	<b>1 058 561</b>	<b>982 470</b>	<b>-76 091</b>	<b>-7,19%</b>
<b>Izlietots alk.dzēr. ražošanā</b>	<b>1 138 729</b>	<b>999 015</b>	<b>-139 714</b>	<b>-12,27%</b>
<b>Spirtu saturošas izejvielas* (dal a/a)</b>				
Saņemts no Latvijas komersantiem	1 493	27 504	26 011	-
Ievestas no ES, importētas	125 213	168 408	43 195	34,50%
Izlietotas ražošanā	117 931	226 660	108 729	-
Izejvielu atlikums per.beigās (dal a/a)	70 324			
<b>Kopā spirts un spirtu saturošas izejvielas (dal a/a)</b>				
Saņemtas no Latvijas komersantiem	54 414	82 426	28 012	51,48%
Ievestas no ES, importētas	1 183 774	1 150 878	-32 896	-2,78%
<b>Izlietotas dzērienu ražošanā</b>	<b>1 256 660</b>	<b>1 225 675</b>	<b>-30 985</b>	<b>-2,47%</b>

\* Vīnmateriāls, konjaku spirts, aromatizatori, ekstrakti, degvīns, u.c.

**Denaturētā spirta aprīte** *4.tabula*

Spirits (dal a/a)	2011.gada 9 mēnešos	2012.gada 9 mēnešos	Izmaiņas	
			dal a/a	%
Atlikums perioda sākumā (dal a/a)	2 468	20 679		
<b>Saražots kopā</b>	<b>982 920</b>	<b>846 248</b>	<b>-136 672</b>	<b>-13,90%</b>
t.sk. pievienojot 4% benzīna	860 457	779 406	-81 051	-9,42%
<b>Ievests no citām valstīm</b>	<b>197 120</b>	<b>171 686</b>	<b>-25 434</b>	<b>-12,90%</b>
<b>Realizēts Latvijā</b>	<b>178 253</b>	<b>85 418</b>	<b>-92 835</b>	<b>-52,08%</b>
t.sk. degvielas ražošanai	112 288	64 527	-47 761	-42,53%
<b>Izlietots degvielas ražošanai</b>	<b>141 586</b>	<b>152 606</b>	<b>11 020</b>	<b>7,78%</b>
<b>Izlietots atkārtotai rektifikācijai</b>	<b>0</b>	<b>0</b>	<b>-</b>	<b>-</b>
<b>Izvests uz ES dalībvalstīm</b>	<b>879 427</b>	<b>791 365</b>	<b>-88 062</b>	<b>-10,01%</b>
t.sk. pievienojot 4% benzīna	878 022	791 126	-86 896	-9,90%

**Lielākie komersanti\* pēc patēriņam Latvijā nodotā  
alkoholisko dzērienu (neskaitot alu) apjoma**

**2012.gada 9 mēnešos**

	Komersanta nosaukums
1	LATVIJAS BALZAMS AS
2	CĒSU ALUS AS
3	LIVIKO SIA
4	LATALKO SIA
5	ALTIA LATVIA SIA
6	MAXIMA LATVIJA SIA
7	TRIALTO LATVIA SIA
8	PRODIMPEKSS LOĢISTIKAS GRUPA SIA
9	JAUNALKO SIA
10	TABAKAS NAMS GRUPA SIA
11	INTERBALTIJA AG AS
12	BERLAT GRUPA SIA
13	MV LATVIA SIA
14	GIRTEKOS LOGISTIKA SIA
15	MEDIATO LATVIA SIA
16	MERKURS-RIGANTE SIA
17	ALDARIS AS
18	EIROVĪNS SIA
19	DUTY FREE BALTICS SIA
20	CIDO GRUPA SIA

**Lielākie komersanti\* pēc patēriņam Latvijā nodotā  
alus apjoma 2012.gada 9 mēnešos**

N.p.k.	Komersanta nosaukums
1	ALDARIS AS
2	CĒSU ALUS AS
3	CIDO GRUPA SIA
4	AGROFIRMA TĒRVETE AS
5	PIEBALGAS ALUS SIA
6	BAUSKAS ALUS SIA
7	MAXIMA LATVIJA SIA
8	GREIS LOĢISTIKA SIA
9	ZAKSI SIA
10	ALUS NAMS SIA
11	RITALEKS SIA
12	VALMIERMUIŽAS ALUS SIA
13	DFD SIA
14	TRIALTO LATVIA SIA
15	ABULA SIA
16	BRŪVERIS SIA
17	ILGEZEEM SIA
18	MAMAS D SIA
19	MEDIATO LATVIA SIA
20	GP TERMINALS SIA

\* Lielākie komersanti, kas alkoholiskos dzērienus nodod  
patēriņam Latvijā, tas ir, alkoholisko dzērienu ražotāji un

**Populārākie patēriņam Latvijā nodotie\* alkoholiskie dzērieni  
 2012.gada 9 mēnešos**

	Dzēriena nosaukums	Dzēriena grupa
1	CĒSU DŽONS	alkoholiskie kokteiļi
2	FIZZ	pārējie raudzētie dzērieni
3	RĪGAS ŠAMPANIETIS	dzirkstošais vīns
4	BONAPARTE	konjaks, brendijs
5	DINS	alkoholiskie kokteiļi
6	BOSCA	dzirkstošais vīns
7	LUCKY DOG	pārējie raudzētie dzērieni
8	3 GRAUDU	degvīns
9	AGDAM	stiprinātie vīni
10	BLACK BALSAM	alkoholiskie kokteiļi
11	LATVIJAS ORIĢINĀLAIS	degvīns
12	MERNAJA	degvīns
13	DŽINS AR TONIKU	alkoholiskie kokteiļi
14	RĪGAS MELNAIS BALZAMS	citi alkoholiskie dzērieni
15	CĒSU 14%	alkoholiskie kokteiļi
16	KAGOR	vīns
17	KATYUSHA	degvīns
18	HEKTORS	konjaks, brendijs
19	ARSENIČ	degvīns
20	SOVETSKOJE ŠAMPANSKOJE	dzirkstošais vīns

**Populārākie patēriņam Latvijā nodotie\* alus nosaukumi  
 2012.gada 9 mēnešos**

N.p.k.	Alus nosaukums (īsa)	Alus ražotājs/ievedējs
1	APINĪTIS STIPRAIS	ALDARIS AS
2	CĒSU LIGHT	CĒSU ALUS AS
3	ALDARA GAIŠAIS	ALDARIS AS
4	ALDARA PILZENES	ALDARIS AS
5	GARIS GARĀKS	CĒSU ALUS AS
6	VANAGA STIPRAIS	ALDARIS AS
7	LĪVU PILZENES	CIDO GRUPA SIA
8	APINĪTIS	ALDARIS AS
9	LĪVU RUBENIS	CIDO GRUPA SIA
10	LĀČPLĒSIS DZINTARA	CIDO GRUPA SIA
11	WALTER	CĒSU ALUS AS
12	GARIS	CĒSU ALUS AS
13	CĒSU PREMIUM	CĒSU ALUS AS
14	ZELTA	ALDARIS AS
15	LĪVU SENČU	CIDO GRUPA SIA
16	LĀČPLĒŠA GAIŠAIS	CIDO GRUPA SIA
17	CĒSU PREMIUM PINTE	CĒSU ALUS AS
18	OPTIMA LINIJA	ALDARIS AS
19	CĒSU PREMIUM NEW	CĒSU ALUS AS
20	Tērvetes alus SENČU	AGROFIRMA TĒRVETE AS

\* nodots patēriņam Latvijā, tas ir, nodoti realizācijai tirdzniecības (tai skaitā vairumtirdzniecības) vietās

\*\* iepriekšējos periodos "LUCKY DOG" tika izdalīts atsevišķi "Ābolu sidrs Lucky Dog", "Bumbieru sidrs Lucky Dog" un citi "Lucky Dog"