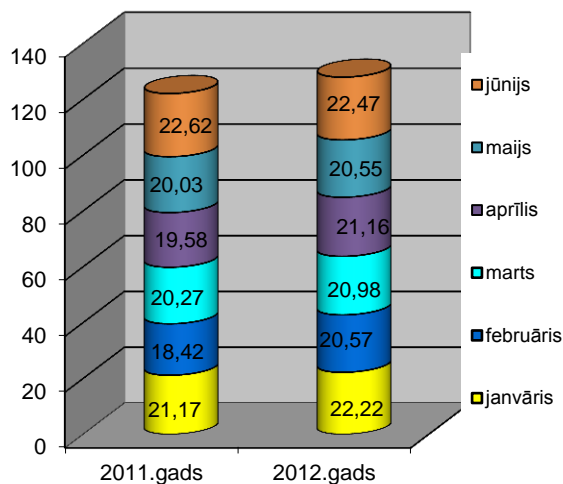


## Naftas produktu (degvielas) aprīte 2012.gada sešos mēnešos

### 1. Akcīzes nodokļa ieņēmumi

milj.Ls

1.attēls



**2012.gada sešos mēnešos akcīzes nodoklis** par naftas produktiem iekasēts **Ls 127,96 milj.** apjomā, kas ir par Ls 5,86 milj. jeb **par 5% vairāk** kā 2011.gada attiecīgajā periodā.

2012.gada pirmajā pusgadā, salīdzinot ar 2011.gada attiecīgo periodu, akcīzes nodokļa ieņēmumi palielinājušies:

- par dīzeļdegvielu (ieskaitot dīzeļdegvielu, kurai pievienota biodīzeļdegviela un dīzeļdegvielu, ko izmanto par kurināmo) par Ls 6,5 milj. jeb 8%;
- par sašķidrināto naftas gāzi, kuru izmanto kā

degvielu – par Ls 0,5 milj. jeb 55%;

- par degvielleļļu par Ls 0,023 milj. jeb 30%

Akcīzes nodokļa ieņēmumi samazinājušies:

- par svinu nesaturošo benzīnu (ieskaitot svinu nesaturošo benzīnu, kuram pievienots no lauksaimniecības izejvielām iegūts etilspirts) par Ls 1,17 milj. jeb 3% (skatīt 1.pielikumu).

Akcīzes nodokļa ieņēmumus par naftas produktiem 2012.gadā ietekmē:

- patēriņam Latvijā nodoto naftas produktu apjomu pieaugums – kopumā par 3%;
- naftas produktu patēriņa struktūras izmaiņas – 2012.gada sešos mēnešos, salīdzinot ar iepriekšējā gada attiecīgo periodu, pieaudzis dīzeļdegvielas un naftas gāzes īpatsvars attiecīgi samazinoties benzīna īpatsvaram kopējā patēriņā (skatīt 4. nodaļu);
- akcīzes nodokļa likme benzīnam tika palielināta 2011.gada 1.jūnijā līdz ar to šī gada pirmajā pusgadā likmes pieaugums daļēji kompensēja akcīzes nodokļa ieņēmumu samazināšanos, kas saistīti ar benzīna realizācijas apjomu samazināšanos (skatīt 3.pielikumu).

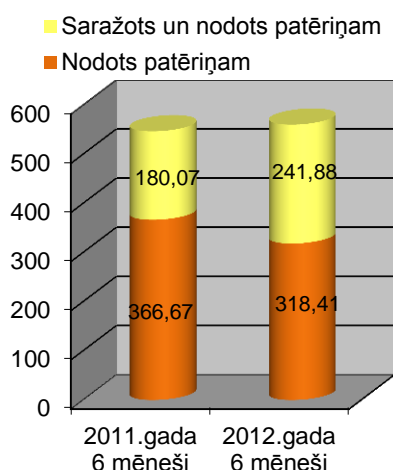
### 2. Naftas produktu (degvielas) aprītē iesaistītās personas

Latvijā 2012.gada 30.jūnijā komersantiem bija spēkā esošas speciālās atļaujas (licences) darbībai ar naftas produktiem un/vai biodegvielu:

- apstiprināta noliktavas turētāja darbībai – 87
- reģistrēta saņēmēja darbībai – 3;
- reģistrēta nosūtītāja darbībai – 54;
- degvielas vairumtirdzniecībai – 36;
- degvielas mazumtirdzniecībai – 133.

### 3. Naftas produktu (degvielas) nodošana patēriņam Latvijā

(tūkst. tonnas) 2.attēls



**2012.gada sešos mēnešos** Latvijā kopumā patēriņam nodoti naftas produkti (degviela) **560,294 tūkst. tonnu** apjomā, kas ir par 13,56 tūkst. tonnām jeb **3% vairāk** kā 2011.gada attiecīgajā periodā (skatīt 2.pielikuma 1.tabulu).

Pieaudzis gan kopējais patēriņam nodoto naftas produktu apjoms, gan notikušas **izmaiņas patēriņa struktūrā**.

Patēriņam nodotais apjoms visbūtiskāk palielinājies autogāzei – par 5,69 tūkst. tonnām jeb 51%, daļēji aizstājot benzīna apjomu samazinājumu, taču akcīzes nodokļa ieņēmumus

tas nespēj būtiski palielināt, ņemot vērā stipri zemāko akcīzes nodokļa likmi<sup>1</sup>.

Palielinājums vērojams arī citiem degvielas veidiem - dīzeļdegvielai (ieskaitot dīzeļdegvielu, kurai pievienota biodīzeļdegviela, un iezīmēto (marķēto) dīzeļdegvielu) (*turpmāk – dīzeļdegviela*) – par 16,2 tūkst. tonnām jeb 5%, petrolejai (ieskaitot reaktīvo degvielu) (*turpmāk – petroleja*) – par 1,98 tūkst. tonnām jeb 4%, kā arī sašķidrinātajai naftas gāzei, kuru piegādā izmantošanai par kurināmo – par 2,31 tūkst. tonnām jeb 20%.

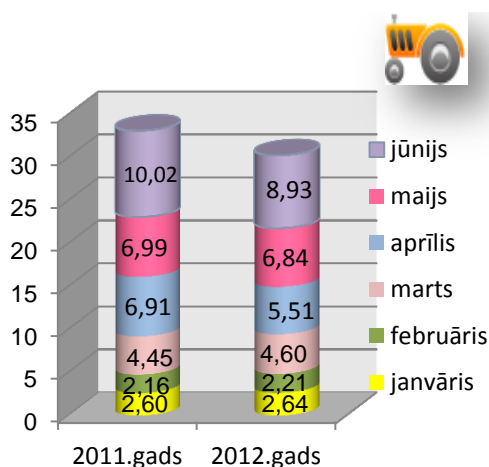
Visbūtiskākais samazinājums – par 12,63 tūkst. tonnām jeb 10% un līdz ar to vislielākā ietekme uz akcīzes nodokļa ieņēmumiem ir vērojams benzīnam (ieskaitot benzīnu, kuram pievienots etilspirts), jo benzīna akcīzes nodokļa ieņēmumu īpatsvars ir 33% no kopējiem nodokļa ieņēmumiem par naftas produktiem.

Patēriņa samazinājums vērojams arī degvielleļļai – par 1,23 tūkst. tonnām jeb 17%.

Piecpadsmit **lielākie komersanti** pēc 2012.gada sešos mēnešos kopējā **patēriņam Latvijā nodotā** naftas produktu (degvielas) apjoma uzskaitīti 4.pielikumā. Līderpozīcijas ir saglabājuši SIA „Statoil Fuel & Retail Latvia”, SIA „Neste Latvija” un SIA „Lukoil Baltija R”.

### Dīzeļdegviela lauksaimniekiem

(tūkst. tonnas) 3.attēls



Piemērojot atbrīvojumu no akcīzes nodokļa, **2012.gada sešos mēnešos realizācijai lauksaimniecības produkcijas ražotājiem** nodotas 30,73 tūkst. tonnas dīzeļdegvielas un tas ir par 2,39 tūkst. tonnām jeb **7% mazāk** kā 2011.gada sešos mēnešos.

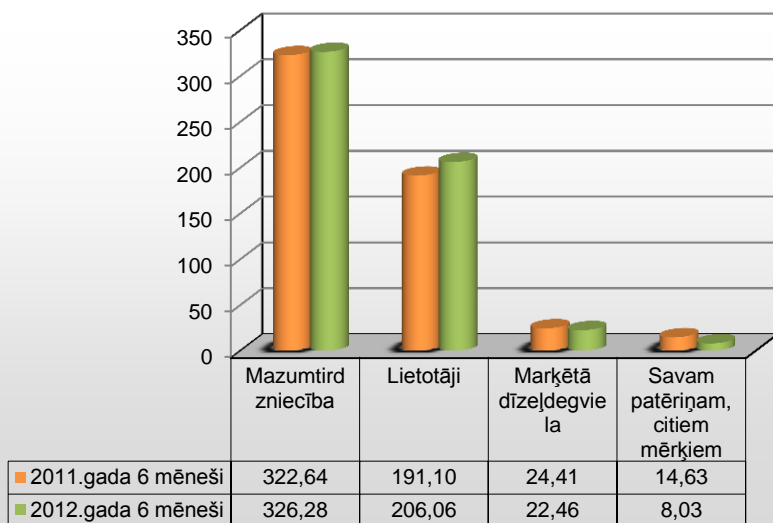
**2012.gada sešos mēnešos** akcīzes preču noliktavās kopumā saražoti (sajaukti, apstrādāti, fāsēti) naftas produkti 406,93 tūkst. tonnu apjomā, kas ir par 98,80 tūkst. tonnām jeb 32% vairāk kā 2011.gada attiecīgajā periodā.

Salīdzinot ar 2011.gada attiecīgo periodu, palielinājies visu naftas produktu veidu ražošanas (sajaukšanas) apjoms (skatīt 2.pielikuma 1.1.tabulu).

<sup>1</sup> autogāzei akcīzes nodokļa likme ir Ls 90/1000 kg, benzīnam – Ls 289/1000 litriem

#### 4. Naftas produktu (degvielas) realizācija

(tūkst. tonnas) 4.attēls



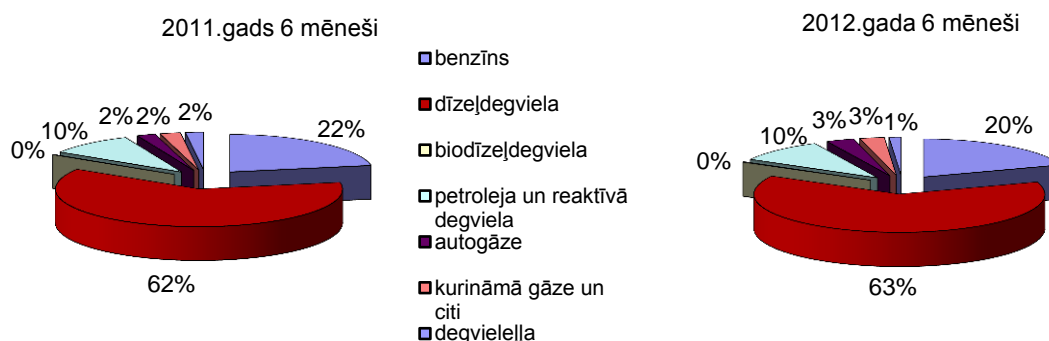
**2012.gada sešos mēnešos** kopumā patēriņam Latvijā realizēts **562,816 tūkst. tonnu** naftas produktu (degvielas), kas ir par 10,04 tūkst. tonnām jeb **2% vairāk** kā 2011.gada attiecīgajā periodā.

Palielinājies mazumtirdzniecībā un lietotājiem realizētās degvielas apjoms. Savukārt samazinājums

vērojams savam patēriņam un citiem mērķiem izmantotās kā arī iezīmētās (marķētās) dīzeļdegvielas realizācijas apjomam. (skatīt 2.pielikuma 2.tabulu).

Mainās realizēto naftas produktu struktūra – turpina samazināties benzīna īpatsvars attiecīgi palielinoties dīzeļdegvielas un sašķidrinātās naftas gāzes īpatsvaram

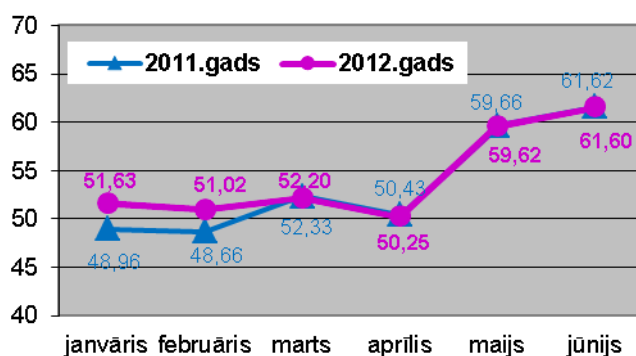
Naftas produktu veidu īpatsvars (procentos) kopējā realizēto naftas produktu struktūrā 5.attēls



#### 4.1. Naftas produktu mazumtirdzniecība

(tūkst. tonnas)

6.attēls



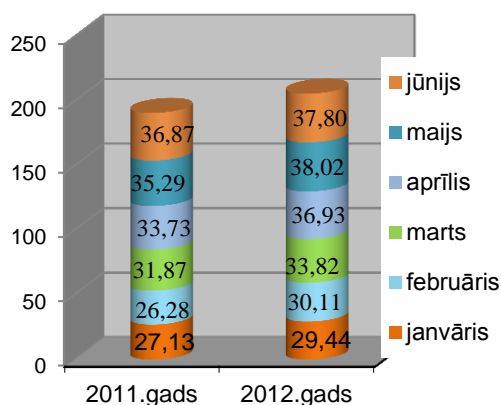
**2012.gada sešos mēnešos** mazumtirdzniecībā kopumā realizētas **326,28 tūkst. tonnas** degvielas, kas ir par 3,63 tūkst. tonnām jeb **1% vairāk** kā 2011.gada attiecīgajā periodā. Par 9,08 tūkst. tonnām (5%) palielinājies mazumtirdzniecībā realizētās dīzeļdegvielas apjoms, autogāzes realizācijas apjoms pieaudzis par 5,51

tūkst. tonnām (52%). Savukārt benzīna realizācijas apjoms samazinājies - par 10,95 tūkst. tonnām (9%) (skatīt 2. pielikuma 2.1. tabulu).

4.pielikumā uzskaitīti piecpadsmit **lielākie komersanti** pēc 2012.gada sešos mēnešos **mazumtirdzniecībā** realizētā degvielas apjoma. Līderpozīcijās mazumtirdzniecībā realizētās degvielas apjoma ziņā atrodas SIA „Statoil Fuel & Retail Latvia”, SIA „Neste Latvija”, SIA „Lukoil Baltija R”, A/S „Virši A” un SIA „East-West-Transit”.

#### 4.2. Naftas produktu (degvielas) realizācija lietotājiem

(tūkst. tonnas) 7.attēls

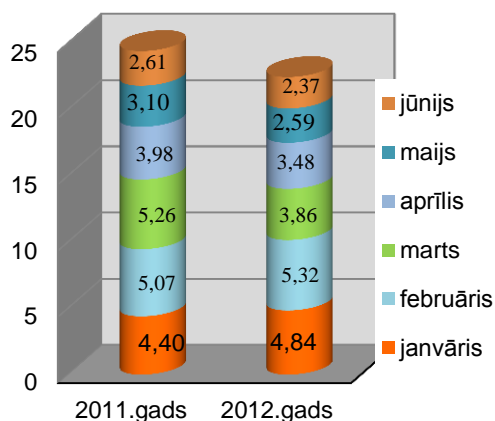


**2012.gada sešos mēnešos** lietotājiem kopumā realizētas **206,06 tūkst. tonnas** degvielas, kas ir par 14,96 tūkst. tonnām jeb **8% vairāk** kā 2011.gada attiecīgajā periodā.

Realizācijas apjoms palielinājies visiem naftas produktu veidiem. (skatīt 2. pielikuma 2.2.tabulu).

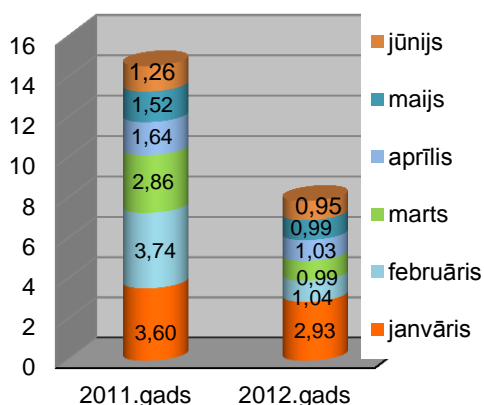
#### 4.3. Marķētās dīzeļdegvielas realizācija

(tūkst. tonnas) 8.attēls



**2012.gada sešos mēnešos** iezīmētā (marķētā) dīzeļdegviela ir realizēta **22,46 tūkst. tonnu** apjomā, kas ir par 1,96 tūkst. tonnām jeb **par 8% mazāk** kā iepriekšējā gada attiecīgajā periodā. Samazinājums ir visām lietotāju kategorijām, izņemot izmantošanai brīvostu un brīvo zonu tehnikā – pieaugums par 0,37 tūkst. tonnām jeb 17% (skatīt 2. pielikuma 2.3.tabulu).

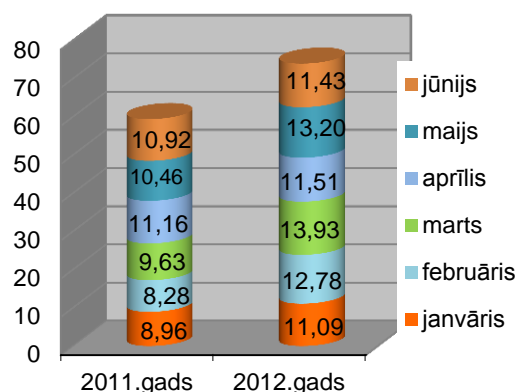
#### 4.4. Naftas produktu (degvielas) izlietojums savam patēriņam, citiem mērķiem (tūkst. tonnas) 9.attēls



**2012.gada sešos mēnešos** komersanti savam patēriņam un citiem mērķiem (tai skaitā citu preču, kas nav naftas produkti, ražošanai) kopumā izmantojuši naftas produktus **8,03 tūkst. tonnu** apjomā, izmantotais apjoms ir par 6,60 tūkst. tonnām jeb **45% mazāks** kā 2011.gada attiecīgajā periodā. Vislielākais izlietojuma samazinājums ir degvielleļļai - par 5,87 tūkst. tonnām jeb 68% (skatīt 2.pielikuma 2.4.tabulu).

## 5. Naftas produktu (degvielas) realizācija vairumtirdzniecībā

(tūkst. tonnas) 10.attēls

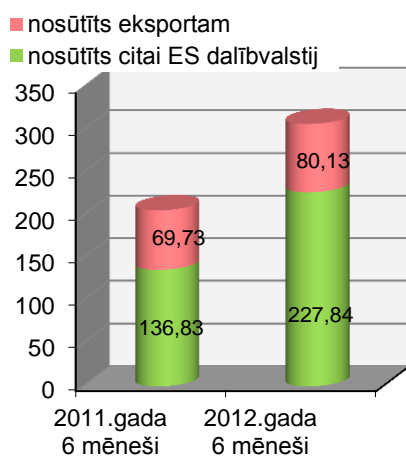


2012.gada sešos mēnešos, izmantojot vairumtirdzniecības licences nosacījumus, kopumā realizētas **73,95 tūkst. tonnas** naftas produktu (degvielas), kas ir par 14,54 tūkst. tonnām jeb **par 25% vairāk** kā iepriekšējā gada attiecīgajā periodā.

Visvairāk realizācijas apjoms palielinājies dīzeļdegvielai – par 12,48 tūkst. tonnām jeb 22% Savukārt benzīna realizācijas apjoms vairumtirdzniecībā samazinājies par 0,19 tūkst. tonnām jeb 16% (skatīt 2.pielikuma 3.tabulu).

## 6. Naftas produktu nosūtīšana uz citām ES dalībvalstīm un eksportam

(tūkst. tonnas) 11.attēls



2012.gada sešos mēnešos komersanti no akcīzes preču noliktavām Latvijā, kopumā nosūtījuši naftas produktus (degvielu) **307,96 tūkst. tonnu** apjomā, tai skaitā 227,84 tūkst. tonnas nosūtītas citām Eiropas Savienības dalībvalstīm un 80,13 tūkst. tonnas izvestas no akcīzes preču noliktavām to tālākai izvešanai uz ārvalstīm, kas nav dalībvalstis.

Nosūtīto naftas produktu apjoms 2012.gada sešos mēnešos, salīdzinot ar iepriekšējā gada attiecīgo periodu, palielinājies par 101,41 tūkst. tonnām jeb 49% (skatīt 2.pielikuma 4.tabulu)

Analītiskajā pārskatā un pielikumos, aprēķinot naftas produktu daudzumu tonnās, ir pielietoti sekojoši blīvumi: benzīnam - 0,765 t/m<sup>3</sup>; degvielai - 0,95 t/m<sup>3</sup>; petrolejai - 0,78 t/m<sup>3</sup>; dīzeļdegvielai - 0,835 t/m<sup>3</sup>; biodīzeļdegvielai - 0,887 t/m<sup>3</sup>; marķētai dīzeļdegvielai - 0,835 t/m<sup>3</sup>, naftas gāzei - 0,55 t/m<sup>3</sup>.