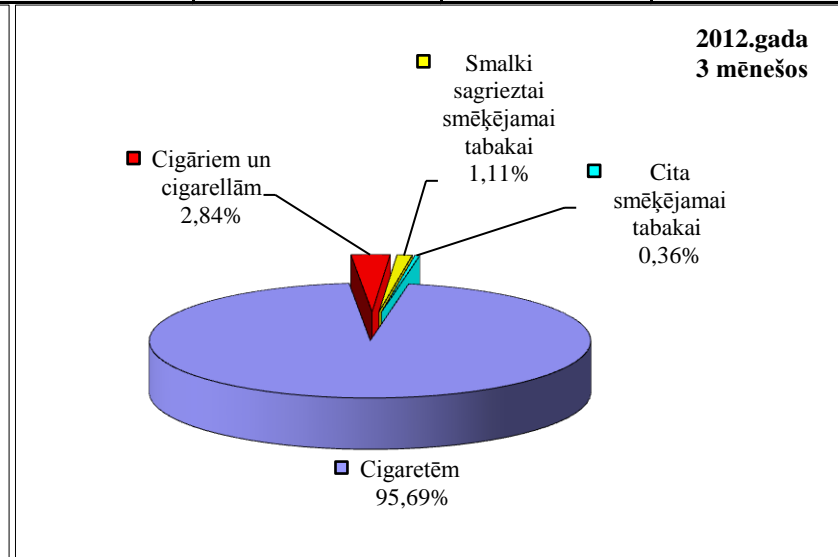
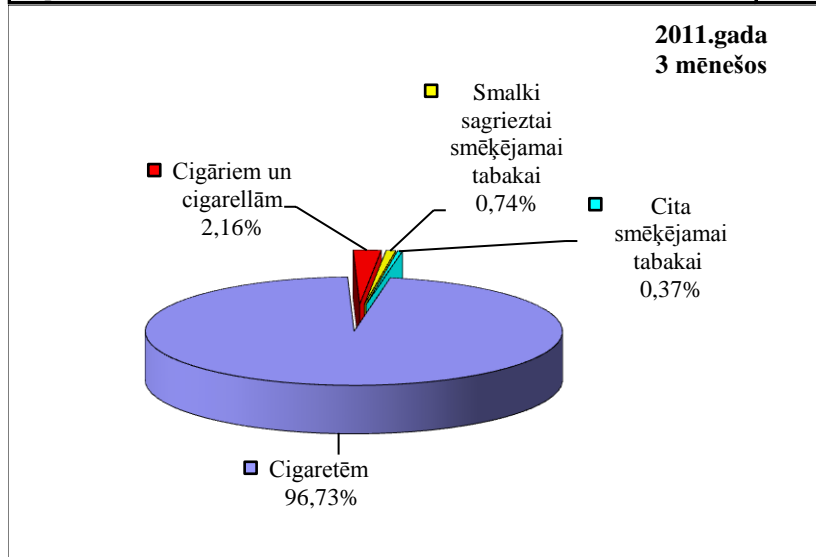


Akcīzes nodokļa ieņēmumi par tabakas izstrādājumiem pēc Valsts kases datiem

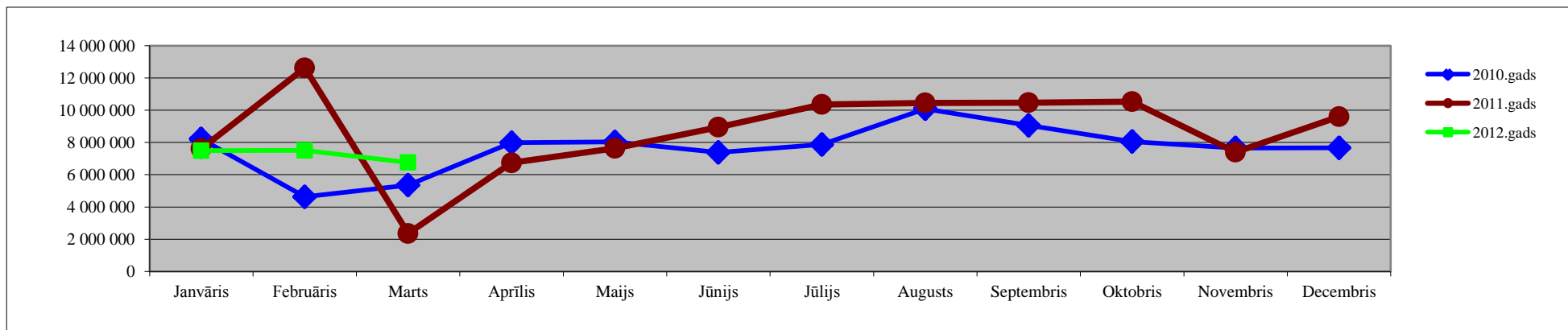
Tabakas izstrādājumu veids	2011.gada 3 mēnešos	2012.gada 3 mēnešos	Izmaiņa	
			Latos	%
Cigaretēm	21 849 951	20 826 207	-1 023 744	-4,69%
Cigāriem un cigarellām	487 717	617 594	129 877	26,63%
Smalki sagrieztai smēķējamai tabakai	167 481	241 812	74 331	44,38%
Cita smēķējamai tabakai	84 420	77 770	-6 650	-7,88%
Kopā	22 589 569	21 763 383	-826 186	-3,66%



Iekasētais akcīzes nodoklis par tabakas izstrādājumiem (Ls)

Pēc Valsts kases datiem

Periods	Janvāris	Februāris	Marts	Aprīlis	Maijs	Jūnijs	Jūlijs	Augusts	Septembris	Oktobris	Novembris	Decembris	3 mēnešos
2010.gads	8 217 866	4 633 122	5 354 824	7 981 976	8 039 440	7 376 698	7 874 306	10 086 882	9 068 537	8 059 650	7 661 066	7 670 757	18 205 812
2011.gads	7 613 053	12 619 020	2 357 496	6 740 047	7 641 123	8 956 167	10 357 887	10 458 317	10 475 298	10 537 357	7 397 305	9 598 810	22 589 569
2012.gads	7 496 023	7 504 487	6 762 873										21 763 383
Izmaiņa 2012/2011	-1,54%	-40,53%	186,87%										-3,66%



Akcīzes nodokļa likmju izmaiņas tabakai

Tabakas izstrādājumu veids	2006.gada 1.janvāris	2007.gada 1.janvāris	2007.gada 1.jūlijs	2008.gada 1.janvāris	2009.gada 1.janvāris	2010.gada 1.janvāris	2011.gada 1.janvāris	2011.gada 1.jūlijs
Cigaretēm (Ls par 1000 cigaretēm)	7,6+14,8%*	8,4+19,2%*	10+25%*	17,8+32,2%*	22,5+34,5%*	22,5+34,5%*, bet ne mazāk kā 48 lati par 1000 cigaretēm	22,5+34,5%*, bet ne mazāk kā 48 lati par 1000 cigaretēm	25+34%*, bet ne mazāk kā 52 lati par 1000 cigaretēm
Cigāri un cigarillas (Ls/1000 gab.)	11	11	11	11	11	11	24	26
Smēķējamai tabakai (Ls/kg):								
Smalki sagrieztai tabakai cigarešu uztīšanai	21	23	23	23	23	23	29	34
Citai smēķējamai tabakai	14	14	14	14	23**			

* procenti no maksimālās mazumtirdzniecības cenas

** no 2009.gada 1.februāra

TABAKAS IZSTRĀDĀJUMU APRĪTE 2012.gada 3 mēnešos

Pamatdati par cigarešu IZCELSMI

1.tabula

Tabakas izstrādājumu:	2011.gada 3 mēnešos	2012.gada 3 mēnešos	Izmaiņas	Izmaiņas %
Saražoto cigarešu apjoms (tūkst.gab.)	25 200	9 800	-15 400	-61,11%
Ievests, importēts Latvijā:				
Cigaretes (tūkst.gab.)	734 540	927 757	193 217	26,30%
Cigāri un cigarillas (tūkst.gab.)	36 508	52 380	15 872	43,48%
Smēķējamā tabaka (kg)	7 326	8 111	785	10,72%

Pamatdati par patēriņam Latvijā nodotajiem tabakas izstrādājumiem

2.tabula

Tabakas izstrādājumu:	2011.gada 3 mēnešos	2012.gada 3 mēnešos	Izmaiņas	Izmaiņas %
Kopējais patēriņam Latvijā nodoto cigarešu apjoms (tūkst.gab.), tai skaitā:	408 519	395 212	-13 307	-3,26%
Saražoto cigarešu realizācija vietējā tirgū (tūkst.gab.)	0	0	0	-
Ievestās produkcijas realizācija vietējā tirgū:				
Cigaretes (tūkst.gab.)	408 519	395 212	-13 307	-3,26%
Cigāri un cigarillas (tūkst.gab.)	33 756	22 290	-11 466	-33,97%
Smēķējamā tabaka (kg)	7 108	9 534	2 426	34,13%
Mazumtirdzniecībai novirzītās produkcijas daudzums:				
Cigaretes (tūkst.gab.)	408 526	396 939	-11 587	-2,84%
Cigāri un cigarillas (tūkst.gab.)	34 706	22 900	-11 806	-34,02%
Smēķējamā tabaka (kg)	7 800	9 478	1 678	21,51%
Kuģu, lidmašīnu un beznodokļu veikalos apgāde:				
Cigaretes (tūkst.gab.)	8 040	7 119	-921	-11,46%
Cigāri un cigarillas (tūkst.gab.)	23	9	-14	-60,87%
Smēķējamā tabaka (kg)	22	16	-6	-27,27%

Pamatdati par tabakas izstrādājumu IZVEŠANU no Latvijas

3.tabula

Tabakas izstrādājumu:	2011.gada 3 mēnešos	2012.gada 3 mēnešos	Izmaiņas	Izmaiņas %
Uz citām valstīm izveštās produkcijas apjoms:				
Cigaretes (tūkst.gab.)	356 754	472 884	116 130	32,55%
Cigāri un cigarillas (tūkst.gab.)	11 955	27 202	15 247	-
Smēķējamā tabaka (kg)	3 349	3	-3 346	-
Nosūtīts citai ES dalībvalstij:				
Cigaretes (tūkst.gab.)	354 464	469 791	115 327	32,54%
Cigāri un cigarillas (tūkst.gab.)	11 955	27 200	15 245	-
Smēķējamā tabaka (kg)	3 349	3	-3 346	-
Eksportēts:				
Cigaretes (tūkst.gab.)	2 290	3 093	803	35,07%
Cigāri un cigarillas (tūkst.gab.)	0	2	2	-
Smēķējamā tabaka (kg)	0	0	0	-

Populārākās cigaretes

novirzītas realizācijai mazumtirdzniecībā

2012.gada trīs mēnešos

Nr.p.k.	Cigarešu marka
1.	WINSTON
2.	CHESTERFIELD
3.	MARLBORO
4.	MORE
5.	RED&WHITE
6.	KENT
7.	WALL STREET
8.	MONTE CARLO
9.	CAINES
10.	BOND

Lielākie tabakas izstrādājumu importētāji

pēc realizētās produkcijas vērtības Ls

2012.gada trīs mēnešos

Nr.p.k.	Komersanta nosaukums
1.	"PHILIP MORRIS LATVIA" SIA
2.	"BALTIC SALES NETWORK" SIA
3.	"BRITISH AMERICAN TOBACCO LATVIA" SIA
4.	"TABAKAS NAMS GRUPA" SIA
5.	"RASTA 1" SIA