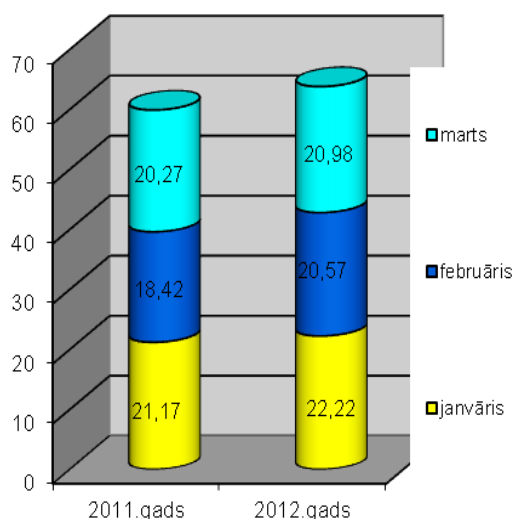


Naftas produktu (degvielas) aprite 2012.gada trijos mēnešos

1. Akcīzes nodokļa ieņēmumi

milj.Ls

1.attēls



2012.gada trijos mēnešos akcīzes nodoklis par naftas produktiem iekasēts Ls 63,77 milj. apjomā, kas ir par Ls 3,9 milj. jeb **par 6,5% vairāk** kā 2011.gada attiecīgajā periodā.

Akcīzes nodokļa ieņēmumi palielinājušies:

- par dīzeļdegvielu (ieskaitot dīzeļdegvielu, kurai pievienota biodīzeļdegviela un dīzeļdegvielu, ko izmanto par kurināmo) par Ls 3,26 milj. jeb 8,5%;
- par sašķidrināto naftas gāzi, kuru izmanto kā degvielu – par Ls 0,23 milj. jeb 59%;
- par svinu nesaturošo benzīnu (ieskaitot svinu nesaturošo benzīnu, kuram pievienots no lauksaimniecības izejvielām iegūts etilspirts) – par Ls 0,4 milj. jeb 2% (skatīt 1.pielikumu).

Akcīzes nodokļa ieņēmumus par naftas produktiem 2012.gadā ietekmē:

- naftas produktu realizācijas apjomu pieaugums – kopumā par 3%;
- naftas produktu patēriņa struktūras izmaiņas – 2012.gada trijos mēnešos, salīdzinot ar iepriekšējā gada attiecīgo periodu, pieaudzis dīzeļdegvielas un naftas gāzes īpatsvars attiecīgi samazinoties benzīna īpatsvaram kopējā patēriņā (skatīt 4. nodaļu).;
- akcīzes nodokļa likme benzīnam tika palielināta 2011.gada 1.jūnijā līdz ar to šī gada pirmajos trijos mēnešos likmes pieaugums kompensē akcīzes nodokļa ieņēmumu samazināšanos, kas saistīti ar benzīna realizācijas apjomu samazināšanos, salīdzinot ar 2011.gada attiecīgo periodu (skatīt 3.pielikumu).

2. Naftas produktu (degvielas) aprītē iesaistītās personas

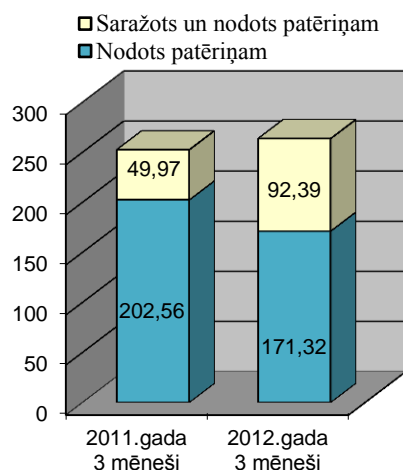
Latvijā 2012.gada 31.martā komersantiem bija spēkā esošas speciālās atļaujas (licences) darbībai ar naftas produktiem un/vai biodegvielu:

- apstiprināta noliktavas turētāja darbībai – 83
- reģistrēta saņēmēja darbībai – 3;
- reģistrēta nosūtītāja darbībai – 53;
- degvielas vairumtirdzniecībai – 37;
- degvielas mazumtirdzniecībai – 136.

3. Naftas produktu (degvielas) nodošana patēriņam Latvijā

(tūkst. tonnas)

2.attēls



2012.gada trijos mēnešos Latvijā kopumā patēriņam nodoti naftas produkti (degviela) **263,71 tūkst. tonnu¹** apjomā, kas ir par 11,18 tūkst. tonnām jeb par **4% vairāk** kā 2011.gada attiecīgajā periodā.

Palielinājies patēriņam nodotais apjoms:

- dīzeļdegvielai (ieskaitot dīzeļdegvielu, kurai pievienota biodīzeļdegviela, un iezīmēto (marķēto) dīzeļdegvielu) (*turpmāk – dīzeļdegviela*) – par 12,54 tūkst. tonnām jeb 8%;
- degvielleļļai – par 1,01 tūkst. tonnām jeb 28%;
- auto gāzei – par 2,28 tūkst. tonnām jeb 46%;
- gāzei, kuru izmanto kā kurināmo – par 1,35

tūkst tonnām jeb 20%

Vienlaicīgi **samazinājies** patēriņam nodotais apjoms:

- benzīnam (ieskaitot benzīnu, kuram pievienots etilspirts) – par 4,61 tūkst. tonnām jeb 8%;
- petrolejai (ieskaitot reaktīvo degvielu) (*turpmāk – petroleja*) – par 1,57 tūkst. tonnām jeb 7% (skatīt 2.pielikuma 1.tabulu).

Piecpadsmit **lielākie komersanti** pēc 2012.gada trijos mēnešos kopējā patēriņam Latvijā nodotā naftas produktu apjoma uzskaitīti *4.pielikumā*. Līderpozīcijas ir saglabājuši SIA „Latvijas Statoil”, SIA „Neste Latvija” un SIA „Lukoil Baltija R”.

Dīzeļdegviela lauksaimniekiem (tūkst. tonnās) 3.attēls



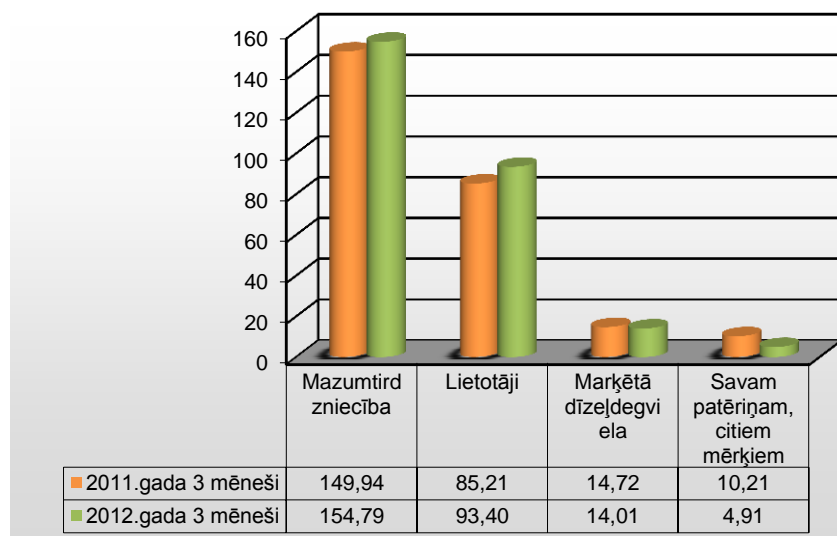
Piemērojot atbrīvojumu no akcīzes nodokļa, 2012.gada trijos mēnešos realizācijai lauksaimniecības produkcijas ražotājiem nodotas 9,45 tūkst. tonnas dīzeļdegvielas un tas ir par 0,24 tūkst. tonnām jeb **3% vairāk** kā 2011.gada trijos mēnešos.

2012.gada trijos mēnešos akcīzes preču noliktavās kopumā saražoti (sajaukti, apstrādāti, fasēti) naftas produkti 159,35 tūkst. tonnu apjomā, kas ir par 73,41 tūkst. tonnām jeb **85% vairāk** kā 2011.gada attiecīgajā periodā (skatīt 2.pielikuma 1.1.tabulu).

¹ Analītiskajā pārskatā un pielikumos, aprēķinot naftas produktu daudzumu tonnās, ir pielietoti sekojoši blīvumi: benzīnam - 0,765 t/m³; degvielleļļai - 0,95 t/m³; petrolejai - 0,78 t/m³; dīzeļdegvielai - 0,835 t/m³; biodīzeļdegvielai - 0,887 t/m³; marķētai dīzeļdegvielai - 0,835 t/m³, naftas gāzei - 0,55 t/m³.

4. Naftas produktu (degvielas) realizācija

(tūkst. tonnās) 4.attēls



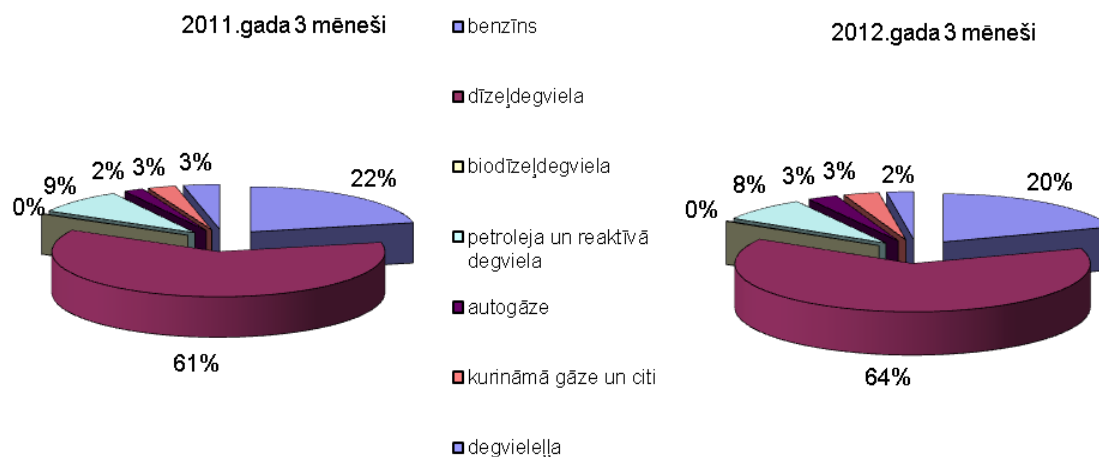
2012.gada trijos mēnešos kopumā Latvijā realizēts **267,11 tūkst. tonnu** naftas produktu (degvielas), kas ir par 7,02 tūkst. tonnām jeb **3% vairāk** kā 2011.gada attiecīgajā periodā.

Palielinājies mazumtirdzniecībā un lietotājiem realizētās degvielas apjoms. Savukārt samazinājums vērojams

savam patēriņam un citiem mērķiem izmantotajam un iezīmētās (marķētās) dīzeļdegvielas lietotājiem realizētajam apjomam (skatīt 2.pielikuma 2.tabulu).

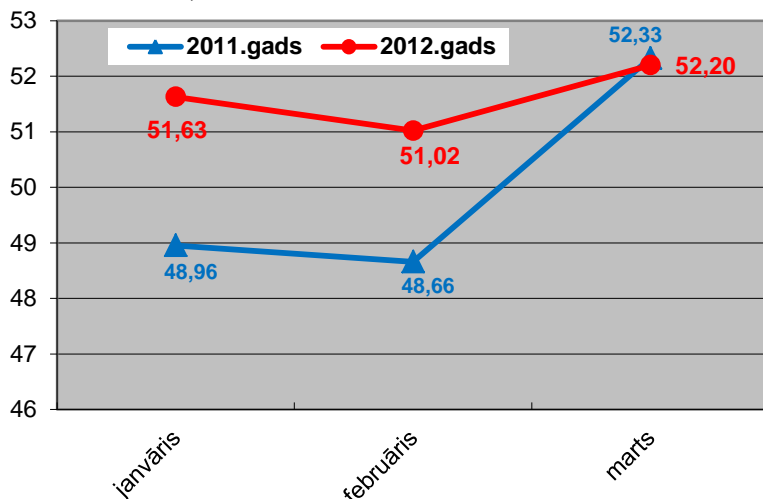
2012.gada trijos mēnešos, salīdzinot ar 2011.gada attiecīgo periodu, kopējā realizēto naftas produktu struktūrā palielinājies dīzeļdegvielas un autogāzes īpatsvars attiecīgi samazinoties benzīna īpatsvaram (skatīt 2.pielikuma 2.tabulu un 5.attēlu).

Naftas produktu veidu īpatsvars (procentos) kopējā realizēto naftas produktu struktūrā 5.attēls



4.1. Naftas produktu mazumtirdzniecība

(tūkst. tonnās) 6.attēls



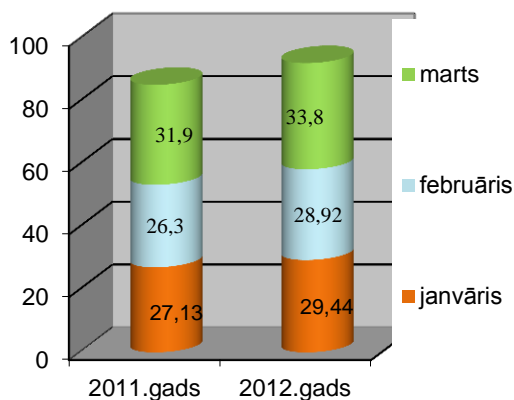
2012.gada trijos mēnešos mazumtirdzniecībā kopumā realizētas **154,79 tūkst. tonnas** degvielas, kas ir par 4,84 tūkst. tonnām jeb **3% vairāk** kā 2011.gada attiecīgajā periodā. Par 5,88 tūkst. tonnām (7%) palielinājies mazumtirdzniecībā realizētās dīzeļdegvielas apjoms, autogāzes realizācijas apjoms pieaudzis par 2,22 tūkst. tonnām (50%). Savukārt benzīna realizācijas apjoms

ievērojami samazinājies - par 3,26 tūkst. tonnām (6%) (skatīt 2. pielikuma 2.1. tabulu).

4.pielikumā uzskaitīti piecpadsmit **lielākie komersanti** pēc 2012.gada trijos mēnešos **mazumtirdzniecībā** realizētā degvielas apjoma. Līderpozīcijās mazumtirdzniecībā realizētās degvielas apjoma ziņā atrodas SIA „Latvija Statoil”, SIA „Neste Latvija”, SIA „Lukoil Baltija R”, A/S „Virši A” un SIA „East-West-Transit”.

4.2. Naftas produktu (degvielas) realizācija lietotājiem

(tūkst. tonnās) 7.attēls

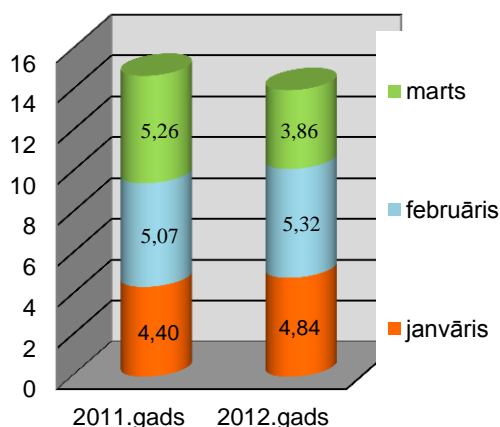


2012.gada trijos mēnešos lietotājiem kopumā realizētas **93,4 tūkst. tonnas** degvielas, kas ir par 8,19 tūkst. tonnām jeb **10% vairāk** kā 2011.gada attiecīgajā periodā.

Realizācijas apjoms palielinājies gandrīz visiem naftas produktu veidiem, izņemot petroleju, kuras realizācijas apjoms ir samazinājies par 1,56 tūkst. tonnām (skatīt 2. pielikuma 2.2.tabulu).

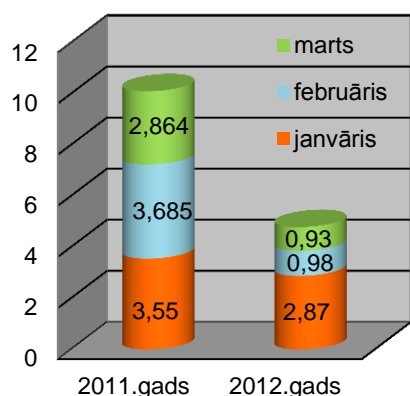
4.3. Marķētās dīzeļdegvielas realizācija

(tūkst. tonnās) 8.attēls



2012.gada trijos mēnešos iezīmētā (marķētā) dīzeļdegviela ir realizēta **14,02 tūkst. tonnu** apjomā, kas ir par 0,71 tūkst. tonnām jeb **par 5% mazāk** kā iepriekšējā gada attiecīgajā periodā. Samazinājums ir visām lietotāju kategorijām, izņemot izmantošanai brīvostās un brīvajās zonās – pieaugums par 0,27 tūkst. tonnām jeb 25% (skatīt 2. pielikuma 2.3.tabulu).

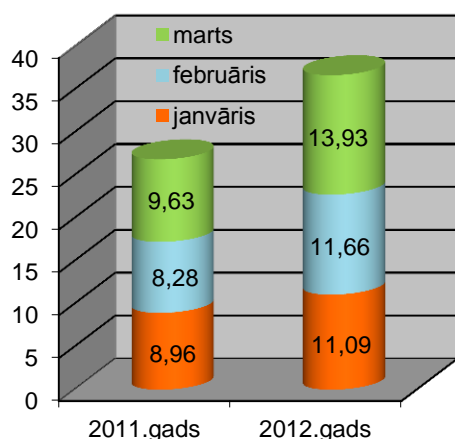
4.4. Naftas produktu (degvielas) izlietojums savam patēriņam, citiem mērķiem (tūkst. tonnās) 9.attēls



2012.gada trijos mēnešos komersanti savam patēriņam un citiem mērķiem (tai skaitā citu preču, kas nav naftas produkti, ražošanai) kopumā izmantojuši naftas produktus **4,91 tūkst. tonnu** apjomā, izmantotais apjoms ir par 5,30 tūkst. tonnām jeb **52% mazāks** kā 2011.gada attiecīgajā periodā. Vislielākais izlietojuma samazinājums ir degvielleļļai - par 5,12 tūkst. tonnām jeb 67% (skatīt 2.pielikuma 2.4.tabulu).

Degvielleļļas izlietojuma savam patēriņam samazināšanās ir skatāma kopsakarībā ar lietotājiem realizētā degvielleļļas apjoma pieaugumu, kas skaidrojams ar izmaiņām lielākā degvielleļļas patērētāja apgādes kārtībā.

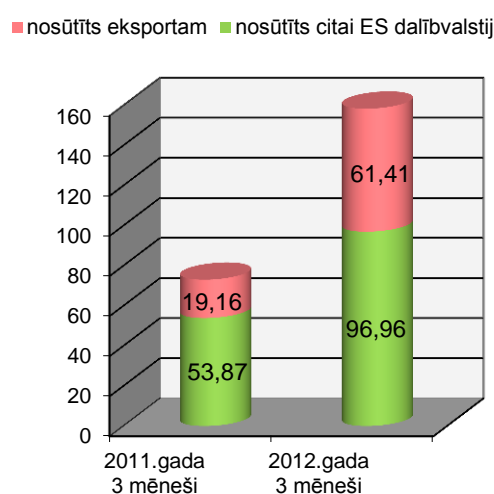
5.Naftas produktu (degvielas) realizācija vairumtirdzniecībā (tūkst. tonnas) 10.attēls



2012.gada trijos mēnešos, izmantojot vairumtirdzniecības licences nosacījumus, kopumā realizētas **37,80 tūkst. tonnas** naftas produktu (degvielas), kas ir par 10,93 tūkst. tonnām jeb **par 41% vairāk** kā iepriekšējā gada attiecīgajā periodā.

Visvairāk realizācijas apjoms palielinājies dīzeļdegvielai – par 8,61 tūkst. tonnām jeb 35% kā arī degvielleļļai – par 2,61 tūkst. tonnām. (skatīt 2.pielikuma 3.tabulu).

6. Naftas produktu nosūtīšana uz citām ES dalībvalstīm un eksportam (tūkst. tonnas) 11.attēls



2012.gada trijos mēnešos no akcīzes preču noliktavām Latvijā kopumā nosūtīti naftas produkti (degviela) **158,36 tūkst. tonnu** apjomā, no kurām 96,96 tūkst. tonnas nosūtītas citām Eiropas Savienības dalībvalstīm, bet pārējais – uz trešajām valstīm.

Salīdzinot ar iepriekšējā gada attiecīgo periodu izvestajos apjomos ir vērojams palielinājums par 85,33 tūkst. tonnām, ko galvenokārt veido uz ārvalstīm nosūtītās petrolejas apjoma palielināšanās par 40,44 tūkst. tonnām. Palielinājies arī nosūtītās dīzeļdegvielas, biodīzeļdegvielas un benzīna apjoms (skatīt 2.pielikuma 4.tabulu).