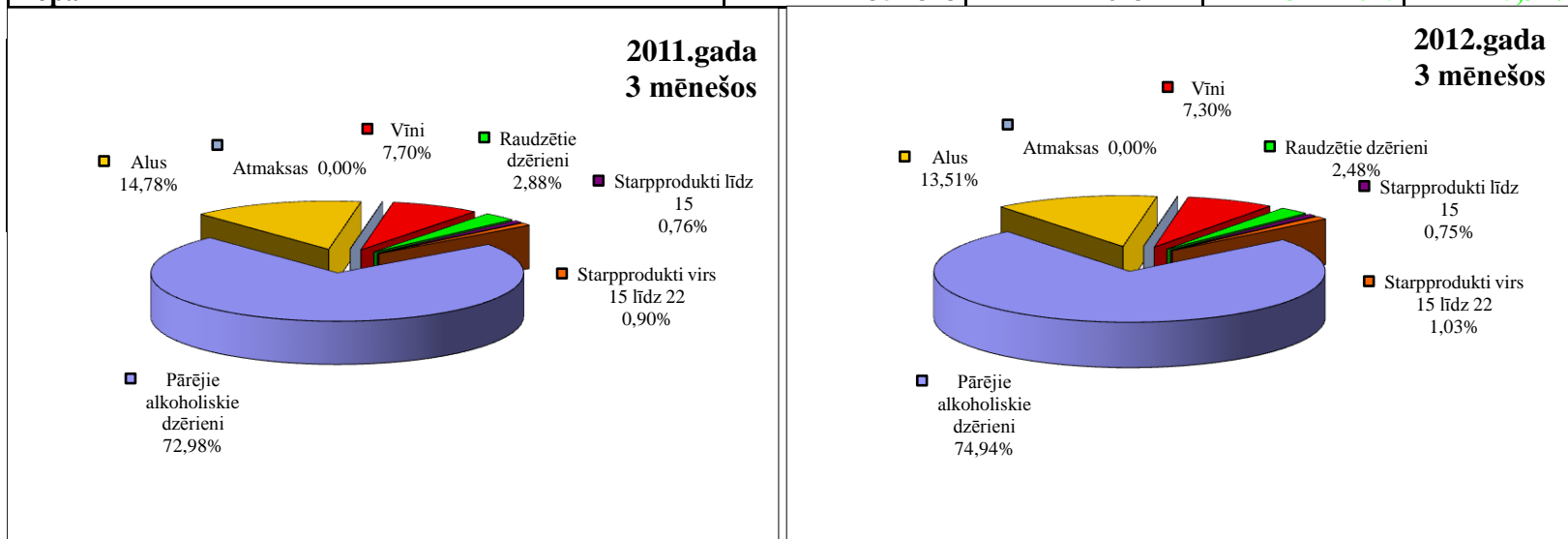


**Akcīzes nodokļa ieņēmumi par alkoholiskajiem dzērieniem  
 pēc Valsts kases datiem**

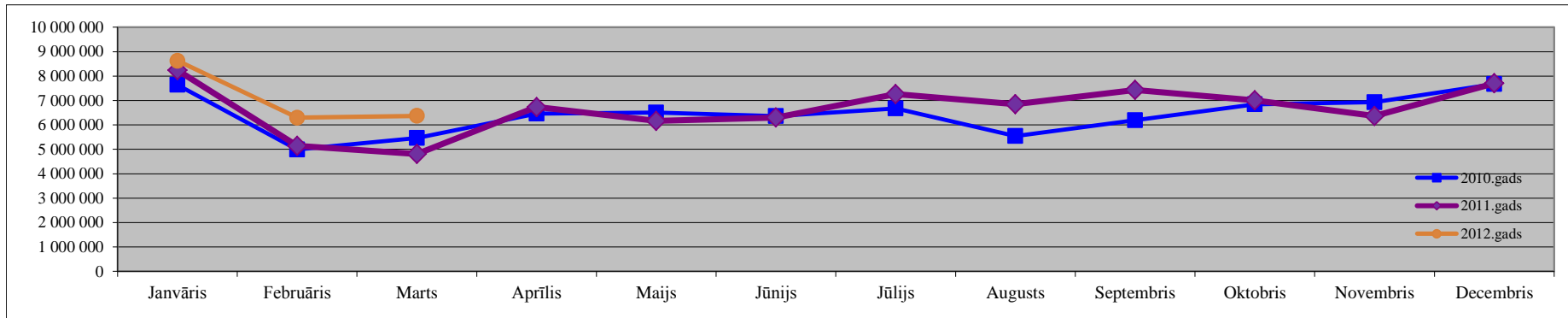
Alkoholisko dzērienu grupa	2011.gada 3 mēnešos	2012.gada 3 mēnešos	Izmaiņa	
			Latos	%
Vīni	1 643 131	1 797 546	154 414	9,40%
Raudzētie dzērieni	614 363	609 699	-4 665	-0,76%
Starpprodukti līdz 15 tilpumprocentiem	163 124	184 375	21 251	13,03%
Starpprodukti virs 15 līdz 22 tilpumprocentiem	191 428	252 927	61 499	32,13%
Pārējie alkoholiskie dzērieni	15 583 070	18 453 088	2 870 017	18,42%
Alus	3 156 397	3 325 851	169 454	5,37%
Atmaksas	-172	-68	-	-
<b>Kopā</b>	<b>21 351 343</b>	<b>24 623 417</b>	<b>3 272 075</b>	<b>15,32%</b>



## Iekasētais akcīzes nodoklis par alkoholiskajiem dzērieniem (neskaitot alu) (Ls)

Pēc Valsts kases datiem

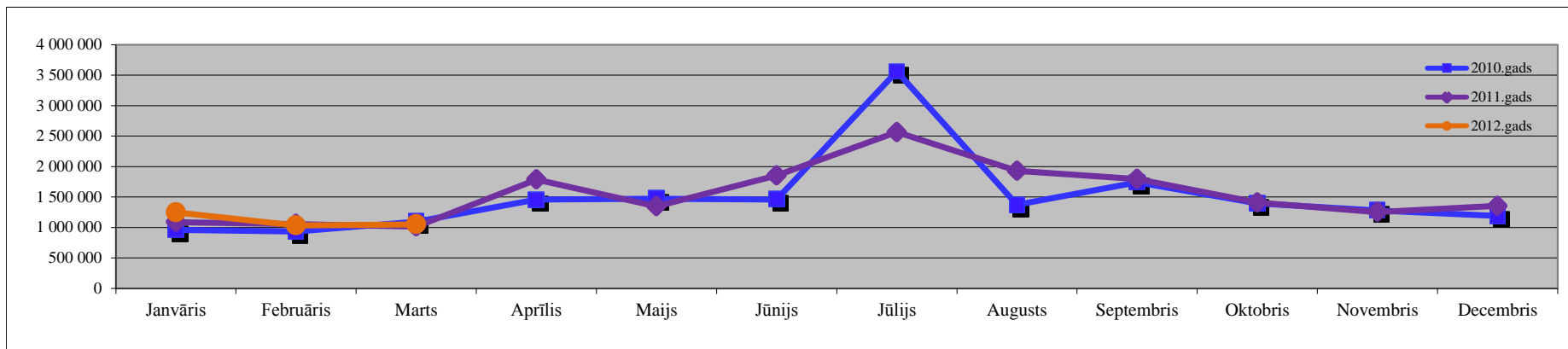
Periods	Janvāris	Februāris	Marts	Aprīlis	Maijs	Jūnijs	Jūlijs	Augusts	Septembris	Oktobris	Novembris	Decembris	3 mēnešos
2010.gads	7 644 259	4 995 263	5 466 271	6 462 783	6 510 058	6 366 249	6 676 436	5 543 173	6 197 904	6 844 894	6 928 472	7 673 890	<b>18 105 793</b>
2011.gads	8 244 142	5 142 464	4 808 339	6 732 562	6 166 165	6 299 162	7 264 787	6 846 123	7 432 918	7 010 420	6 365 559	7 703 515	<b>18 194 946</b>
2012.gads	8 628 816	6 298 905	6 369 845										<b>21 297 566</b>
Izmaiņa 2012/2011	4,67%	22,49%	32,47%										17,05%



## Iekasētais akcīzes nodoklis par alu (Ls)

Pēc Valsts kases datiem

Periods	Janvāris	Februāris	Marts	Aprīlis	Maijs	Jūnijs	Jūlijs	Augusts	Septembris	Oktobris	Novembris	Decembris	3 mēnešos
2010.gads	960 648	930 572	1 094 479	1 456 113	1 469 620	1 459 128	3 558 714	1 371 284	1 739 495	1 396 576	1 278 713	1 188 947	<b>2 985 699</b>
2011.gads	1 087 251	1 054 568	1 014 577	1 786 993	1 347 418	1 850 018	2 563 232	1 929 432	1 794 130	1 406 134	1 253 047	1 352 091	<b>3 156 397</b>
2012.gads	1 245 425	1 030 313	1 050 112										<b>3 325 851</b>
Izmaiņa 2012/2011	14,55%	-2,30%	3,50%										5,37%



## Akcīzes nodokļa likmju izmaiņas alkoholam

	2000.gada 1.janvāris	2003.gada 1.janvāris	2004.gada 1.maijs	2006.gada 1.janvāris	2009.gada 1.februāris	2009.gada 1.jūlijs	2010.gada 1.februāris	2011.gada 1.jūnijs
<b>Vīns</b> (Ls/100 l)	30	30	30	30	40	40	45	<b>45</b>
<b>Raudzētie dzērieni</b> (Ls/100 l)	30	30	30	30	40	40	45	<b>45</b>
<b>Starpprodukti līdz 15°</b> (Ls/100 l)	42	42	42	42	42	42	45	<b>45</b>
<b>Starpprodukti no 15° līdz 22°</b> (Ls/100 l)	70	70	70	70	70	70	70	<b>70</b>
<b>Pārējie alkoholiskie dzērieni</b> (Ls/100 l a/a)	550	550	550	630	825	890	890	<b>940</b>
<b>Alus</b> (Ls/100 l)			Ls 1,22 par katru tūpumpcentu, bet ne mazāk kā Ls 2 par 100 litriem	Ls 1,30 par katru tūpumpcentu, bet ne mazāk kā Ls 2 par 100 litriem	Ls 1,45 par katru tūpumpcentu, bet ne mazāk kā Ls 4 par 100 litriem	Ls 2,18 par katru tūpumpcentu, bet ne mazāk kā Ls 4 par 100 litriem	Ls 2,18 par katru tūpumpcentu, bet ne mazāk kā Ls 4 par 100 litriem	Ls 2,18 par katru tūpumpcentu, bet ne mazāk kā Ls 4 par 100 litriem
0.5° - 2.8°	2	3,3		<b>Mazajās alus darītavās*</b>				
2.8° - 4.0°	3	4,7		Ls 0,65 par katru tūpumpcentu, bet ne mazāk kā Ls 2 par 100 litriem	Ls 0,725 par katru tūpumpcentu, bet ne mazāk kā Ls 4 par 100 litriem	Ls 1,09 par katru tūpumpcentu, bet ne mazāk kā Ls 4 par 100 litriem	Ls 1,09 par katru tūpumpcentu, bet ne mazāk kā Ls 4 par 100 litriem	Ls 1,09 par katru tūpumpcentu, bet ne mazāk kā Ls 4 par 100 litriem
4.0° - 5.5°	3	6,4						
5.5° - 7.0°	4	8,1						
virs 7.0°	42	42						

\* Mazajās alus darītavās saražotajam alum par viena kalendārā gada laikā saražotajiem pirmajiem 10 tūkstošiem hektolitriem alus

### Piemēram

par 1 litru:	ar alkohola saturu	Akcīzes nodoklis (Ls) līdz 31.01.2009.	Akcīzes nodoklis (Ls) (no 01.02.2009.)	Akcīzes nodoklis (Ls) (no 01.07.2009.)	Akcīzes nodoklis (Ls) (no 01.02.2010.)	Akcīzes nodoklis (Ls) (no 01.06.2011.)
Dabīgā vīna		0,30	0,40	0,40	0,45	0,45
Stiprinātā vīna	20°	0,70	0,70	0,70	0,70	0,70
Degvīna	40°	2,52	3,30	3,56	3,56	3,76
alkoholiskā kokteiļa	5°	0,32	0,41	0,45	0,45	0,47
alus	5°	0,065	0,073	0,109	0,109	0,109

**ALKOHOLISKO DZĒRIENU  
(neskaitot alu) APRĪTE  
2012.gada 3 mēnešos**

**1. Pamatdati par alkoholisko dzērienu aprīti Latvijā**

Alkoholiskie dzērieni:		2011.gada 3 mēnešos	2012.gada 3 mēnešos	Starpība	Izmaiņas %
<b>Nodots patēriņam Latvijā*</b>	<b>dal</b>	<b>980 482</b>	<b>1 021 971</b>	<b>41 489</b>	<b>4,23</b>
	<b>dal a/a</b>	<b>214 866</b>	<b>224 958</b>	<b>10 092</b>	<b>4,70</b>
Vīni	dal	309 537	307 552	-1 985	-0,64
Raudzētie dzērieni	dal	80 248	88 847	8 599	10,72
Starpprodukti līdz 15%	dal	22 105	26 072	3 967	17,95
Starpprodukti virs 15 līdz 22%	dal	38 508	39 803	1 295	3,36
Pārējie alkoholiskie dzērieni	dal	530 084	559 697	29 613	5,59
<b>Saražots Latvijā</b>	<b>dal</b>	<b>1 244 408</b>	<b>1 284 837</b>	<b>40 429</b>	<b>3,25</b>
	<b>dal a/a</b>	<b>396 531</b>	<b>376 257</b>	<b>-20 274</b>	<b>-5,11</b>
Vīni	dal	39 043	20 873	-18 170	-46,54
Raudzētie dzērieni	dal	100 630	224 165	123 535	-
Starpprodukti līdz 15%	dal	0	0	-	-
Starpprodukti virs 15 līdz 22%	dal	2 786	3 693	907	100,00
Pārējie alkoholiskie dzērieni	dal	1 101 949	1 036 106	-65 843	-5,98
<b>Ievests, importēts Latvijā</b>	<b>dal</b>	<b>1 704 363</b>	<b>2 091 138</b>	<b>386 775</b>	<b>22,69</b>
Vīni	dal	849 082	922 920	73 838	8,70
Raudzētie dzērieni	dal	52 812	74 439	21 627	40,95
Starpprodukti līdz 15%	dal	30 697	37 546	6 849	22,31
Starpprodukti virs 15 līdz 22%	dal	37 035	32 064	-4 971	-13,42
Pārējie alkoholiskie dzērieni	dal	734 737	1 024 169	289 432	39,39

\* Latvijā ražotā un no citām valstīm ievestā alkohola apjoms, kas nodots patēriņam Latvijā, samaksājot alcēzes nodokli

**2. Pamatdati par alkoholisko dzērienu KOPĒJO REALIZĀCIJU Latvijā**

Alkoholiskie dzērieni:		2011.gada 3 mēnešos	2012.gada 3 mēnešos	Starpība	Izmaiņas %
<b>Kopumā nodots realizācijai tirdzniecības vietās Latvijā</b>	<b>dal</b>	<b>978 480</b>	<b>1 020 738</b>	<b>42 258</b>	<b>4,32</b>
	<b>dal a/a</b>	<b>214 456</b>	<b>224 645</b>	<b>10 189</b>	<b>4,75</b>
Alkoholiskie kokteiļi	dal	138 527	146 010	7 483	5,40
Citi alkoholiskie dzērieni**	dal	61 480	66 604	5 124	8,33
Degvīns	dal	243 634	241 598	-2 036	-0,84
Dzirkstošais vīns	dal	94 017	103 770	9 753	10,37
Konjaks, brendijs	dal	43 451	54 541	11 090	25,52
Likieris	dal	17 619	20 654	3 035	17,23
Raudzētie dzērieni***	dal	80 063	91 351	11 288	14,10
Stiprinātie vīni	dal	45 578	46 308	730	1,60
Vīns	dal	229 392	220 233	-9 159	-3,99
Viskijs	dal	24 719	29 669	4 950	20,03

\*\* Rums, tekila, melnais balzams, u.c.

\*\*\* Visi pārējie raudzētie dzērieni, piemēram sidri, neskaitot vīnogu vīnus un alu

**3. Pamatdati par alkoholisko dzērienu IZVESANU no Latvijas\*\*\*\***

Alkoholiskie dzērieni:		2011.gada 3 mēnešos	2012.gada 3 mēnešos	Starpība	Izmaiņas %
<b>Kopumā izvests no Latvijas</b>	<b>dal</b>	<b>1 954 985</b>	<b>2 325 289</b>	<b>370 304</b>	<b>18,94</b>
Vīni	dal	694 360	698 888	4 528	0,65
Raudzētie dzērieni	dal	67 040	180 467	113 427	-
Starpprodukti līdz 15%	dal	3 095	4 665	1 570	50,73
Starpprodukti virs 15 līdz 22%	dal	1 195	3 833	2 638	-
Pārējie alkoholiskie dzērieni	dal	1 189 295	1 437 436	248 141	20,86

**3.1. Nosūtīts uz citu ES dalībvalsti**

Alkoholiskie dzērieni:		2011.gada 3 mēnešos	2012.gada 3 mēnešos	Starpība	Izmaiņas %
<b>Nosūtīts uz citu ES dalībvalsti kopā</b>	<b>dal</b>	<b>257 395</b>	<b>414 554</b>	<b>157 159</b>	<b>61,06</b>
Vīni	dal	19 424	14 387	-5 037	-25,93
Raudzētie dzērieni	dal	66 387	180 377	113 990	-
Starpprodukti līdz 15%	dal	46	930	884	-
Starpprodukti virs 15 līdz 22%	dal	833	695	-138	-16,57
Pārējie alkoholiskie dzērieni	dal	170 705	218 165	47 460	27,80

**3.2. Eksportēts**

Alkoholiskie dzērieni:		2011.gada 3 mēnešos	2012.gada 3 mēnešos	Starpība	Izmaiņas %
<b>Eksportēts kopā</b>	<b>dal</b>	<b>1 697 587</b>	<b>1 910 734</b>	<b>213 147</b>	<b>12,56</b>
Vīni	dal	674 936	684 501	9 565	1,42
Raudzētie dzērieni	dal	652	90	-562	-86,20
Starpprodukti līdz 15%	dal	3 049	3 735	686	22,50
Starpprodukti virs 15 līdz 22%	dal	361	3 137	2 776	-
Pārējie alkoholiskie dzērieni	dal	1 018 589	1 219 271	200 682	19,70

\*\*\*\* Latvijā ražotā un no citām valstīm ievestā alkohola apjoms, kas izvests no valsts

**ALUS APRITE**  
**2012.gada 3 mēnešos**

**1. Pamatdati par alus apriti Latvijā**

		2011.gada 3 mēnešos	2012.gada 3 mēnešos	Starpība	Izmaiņas %
Nodots patēriņam Latvijā*	dal	3 052 215	3 100 670	48 455	1,59
	dal a/a	165 194	169 078	3 884	2,35
Saražots Latvijā	dal	2 920 232	2 935 621	15 389	0,53
	dal a/a	164 031	164 701	670	0,41
Ievests, importēts Latvijā	dal	868 789	869 831	1 042	0,12
Kopumā nodots realizācijai tirdzniecības vietās Latvijā	dal	3 061 623	3 103 529	41 906	1,37
	dal a/a	165 582	169 216	3 634	2,19

\* Latvijā ražotā un no citām valstīm ievestā alus apjoms, kas nodots patēriņam Latvijā, samaksājot akcīzes nodokli

**2. Pamatdati par alkoholisko dzērienu izvešanu no Latvijas**

		2011.gada 3 mēnešos	2012.gada 3 mēnešos	Starpība	Izmaiņas %
Kopumā alus izvests no Latvijas**	dal	471 933	456 715	-15 218	-3,22
t.sk. uz trešajām valstīm	dal	40 946	59 889	18 943	46,26
t.sk. uz ES dalībvalstīm	dal	430 987	396 826	-34 161	-7,93

\*\* Latvijā ražotā un no citām valstīm ievestā alus apjoms, kas izvests no valsts

## SPIRTA APRITE 2012.gada 3 mēnešos

### Spirta aprites bilance Latvijā (tūkst. dal a/a) 1.tabula

Faktiskais atlikums uz perioda sākumu		103,08
	Saražots	119,85
	Importēts, ievests no ES	500,98
Izlietots		
	Alkoh.dz.ražošanā	286,86
	Denaturēšanai	191,23
	Patērētājiem	11,12
	Degvielas ražošanai	0,00
	Izlietots atkārtotai rektifikācijai	0,00
	Izvests uz ES	54,54
	Zudumi	2,41
Faktiskie krājumi uz perioda beigām		177,68

### Spirta RAŽOŠANAS uzņēmumos 2.tabula

Spirts (dal a/a)	2011.gada 3 mēnešos	2012.gada 3 mēnešos	Izmaiņas	
			dal a/a	%
<b>Saražots kopā</b>	<b>283 489</b>	<b>119 845</b>	<b>-163 644</b>	<b>-57,72%</b>
t.sk. etilspirts	29 138	66 837	37 699	-
t.sk. dehidratētais spirts	254 351	53 008	-201 343	-79,16%
<b>Ievests etilspirts no citām valstīm</b>	<b>212 353</b>	<b>144 215</b>	<b>-68 138</b>	<b>-32,09%</b>
<b>Realizēts Latvijā</b>	<b>355 637</b>	<b>223 400</b>	<b>-132 237</b>	<b>-37,18%</b>
t.sk. alkoh.dzērienu ražotājiem	18 188	21 050	2 862	15,74%
t.sk. patērētājiem	13 010	11 120	-1 890	-14,53%
t.sk. denaturēšanai	324 439	191 230	-133 209	-41,06%
<b>Izlietots degvielas ražošanai</b>	<b>0</b>	<b>0</b>	<b>-</b>	<b>-</b>
<b>Izlietots atkārtotai rektifikācijai</b>	<b>0</b>	<b>0</b>	<b>-</b>	<b>-</b>
<b>Izvests uz ES dalībvalstīm</b>	<b>134 930</b>	<b>54 543</b>	<b>-80 387</b>	<b>-59,58%</b>
t.sk. etilspirts	47 930	54 543	6 613	13,80%
t.sk. dehidratētais spirts	87 000	0	-87 000	-

### Alkoholisko dzērienu ražošanas uzņēmumos 3.tabula

Izejvielas	2011.gada 3 mēnešos	2012.gada 3 mēnešos	Izmaiņas	
			dal a/a	%
<b>Spirts (dal a/a)</b>				
Saņemts no Latvijas spirta ražotājiem	18 188	21 050	2 862	15,74%
<b>Ievests no ES, importēts</b>	<b>359 203</b>	<b>356 769</b>	<b>-2 434</b>	<b>-0,68%</b>
<b>Izlietots alk.dzēr. ražošanā</b>	<b>362 776</b>	<b>286 861</b>	<b>-75 915</b>	<b>-20,93%</b>
<b>Spirtu saturošas izejvielas* (dal a/a)</b>				
Saņemts no Latvijas komersantiem	402	15 317	14 915	-
Ievestas no ES, importētas	51 482	75 866	24 384	47,36%
Izlietotas ražošanā	33 174	81 283	48 109	-
<b>Kopā spirts un spirtu saturošas izejvielas (dal a/a)</b>				
Saņemtas no Latvijas komersantiem	18 590	36 367	17 777	95,63%
Ievestas no ES, importētas	410 685	432 635	21 950	5,34%
<b>Izlietotas dzērienu ražošanā</b>	<b>395 950</b>	<b>368 144</b>	<b>-27 806</b>	<b>-7,02%</b>

\* Vinmateriāls, konjaku spirts, aromatizatori, ekstrakti, degvīns, u.c.

### Denaturētā spirta aprite 4.tabula

Spirts (dal a/a)	2011.gada 3 mēnešos	2012.gada 3 mēnešos	Izmaiņas	
			dal a/a	%
<b>Saražots kopā</b>	<b>326 151</b>	<b>190 914</b>	<b>-135 237</b>	<b>-41,46%</b>
t.sk. pievienojot 4% benzīna	312 270	172 503	-139 767	-44,76%
<b>Ievests no citām valstīm</b>	<b>47 000</b>	<b>144 215</b>	<b>97 215</b>	<b>-</b>
<b>Realizēts Latvijā</b>	<b>42 552</b>	<b>46 556</b>	<b>4 004</b>	<b>9,41%</b>
t.sk. degvielas ražošanai	11 521	17 634	6 114	53,07%
<b>Izlietots degvielas ražošanai</b>	<b>18 696</b>	<b>37 434</b>	<b>18 738</b>	<b>-</b>
<b>Izvests uz ES dalībvalstīm</b>	<b>330 314</b>	<b>184 462</b>	<b>-145 852</b>	<b>-44,16%</b>
t.sk. pievienojot 4% benzīna	329 835	184 223	-145 612	-44,15%

**Lielākie komersanti\* pēc patēriņam Latvijā nodotā  
alkoholisko dzērienu (neskaitot alu) apjoma**

**2012.gada 3 mēnešos**

	Komersanta nosaukums
1	LATVIJAS BALZAMS AS
2	CĒSU ALUS AS
3	LIVIKO SIA
4	LATALKO SIA
5	MOBIL PLUS SIA
6	MAXIMA LATVIJA SIA
7	JAUNALKO SIA
8	TRIALTO LATVIA SIA
9	PRODIMPEKSS LOĢISTIKAS GRUPA SIA
10	BERLAT GRUPA SIA
11	TABAKAS NAMS GRUPA SIA
12	MV LATVIA SIA
13	MERKURS-RIGANTE SIA
14	INTERBALTIJA AG AS
15	GIRTEKOS LOGISTIKA SIA
16	MEDIATO LATVIA SIA
17	EIROVĪNS SIA
18	ALDARIS AS
19	AS UNISTOCK
20	DUTY FREE BALTICS SIA

**Lielākie komersanti\* pēc patēriņam Latvijā nodotā  
alus apjoma 2012.gada 3 mēnešos**

N.p.k.	Komersanta nosaukums
1	ALDARIS AS
2	CĒSU ALUS AS
3	CIDO GRUPA SIA
4	AGROFIRMA TĒRVETE AS
5	PIEBALGAS ALUS SIA
6	BAUSKAS ALUS SIA
7	MAXIMA LATVIJA SIA
8	GREIS LOĢISTIKA SIA
9	ZAKSI SIA
10	ALUS NAMS SIA
11	VALMIERMUIŽAS ALUS SIA
12	DFD SIA
13	RITALEKS SIA
14	BRŪVERIS SIA
15	TRIALTO LATVIA SIA
16	MERKURS-RIGANTE SIA
17	ABULA SIA
18	MEDIATO LATVIA SIA
19	LATVIJAS BALZAMS AS
20	GP TERMINALS SIA

\* Lielākie komersanti, kas alkoholiskos dzērienus nodod patēriņam Latvijā, tas ir, alkoholisko dzērienu ražotāji un importētāji

**Populārākie patēriņam Latvijā nodotie\* alkoholiskie dzērieni  
 2012.gada 3 mēnešos**

	Dzēriena nosaukums	Dzēriena grupa
1	CĒSU DŽONS	alkoholiskie kokteiļi
2	FIZZ	pārējie raudzētie dzērieni
3	KAGOR	vīns
4	AGDAM	stiprinātie vīni
5	BONAPARTE	konjaks, brendijs
6	DINS	alkoholiskie kokteiļi
7	RĪGAS ŠAMPANIETIS	dzirkstošais vīns
8	3 GRAUDU	degvīns
9	BOSCA	dzirkstošais vīns
10	ALITA	dzirkstošais vīns
11	BLACK BALSAM	alkoholiskie kokteiļi
12	LATVIJAS ORIĢINĀLAIS	degvīns
13	KATYUSHA	degvīns
14	CĒSU 14%	alkoholiskie kokteiļi
15	MERNAJA	degvīns
16	RĪGAS MELNAIS BALZAMS	citi alkoholiskie dzērieni
17	DŽINS AR TONIKU	alkoholiskie kokteiļi
18	HEKTORS	konjaks, brendijs
19	ARSENIČ	degvīns
20	LUCKY DOG	pārējie raudzētie dzērieni

**Populārākie patēriņam Latvijā nodotie\* alus nosaukumi  
 2012.gada 3 mēnešos**

N.p.k.	Alus nosaukums (īsa)	Alus ražotājs/ievedējs
1	APINĪTIS STIPRAIS	ALDARIS AS
2	VANAGA STIPRAIS	ALDARIS AS
3	ALDARA GAIŠAIS	ALDARIS AS
4	GARAIS GARĀKS	CĒSU ALUS AS
5	APINĪTIS	ALDARIS AS
6	GARAIS	CĒSU ALUS AS
7	WALTER	CĒSU ALUS AS
8	ALDARA PILZENES	ALDARIS AS
9	CĒSU LIGHT	CĒSU ALUS AS
10	LĪVU PILZENES	CIDO GRUPA SIA
11	RUBENIS GAIŠAIS	CIDO GRUPA SIA
12	OPTIMA LINIJA	ALDARIS AS
13	LĀČPLĒŠIS DZINTARA	CIDO GRUPA SIA
14	CĒSU PREMIUM	CĒSU ALUS AS
15	ZELTA	ALDARIS AS
16	EURO STRONG	ALDARIS AS
17	LĪVU SENČU	CIDO GRUPA SIA
18	LAČPLĒŠA GAIŠAIS	CIDO GRUPA SIA
19	LĪVU TRADICIONĀLAIS	CIDO GRUPA SIA
20	EURO STRONG	ALDARIS AS

\* nodots patēriņam Latvijā, tas ir, nodoti realizācijai tirdzniecības (tai skaitā vairumtirdzniecības) vietās