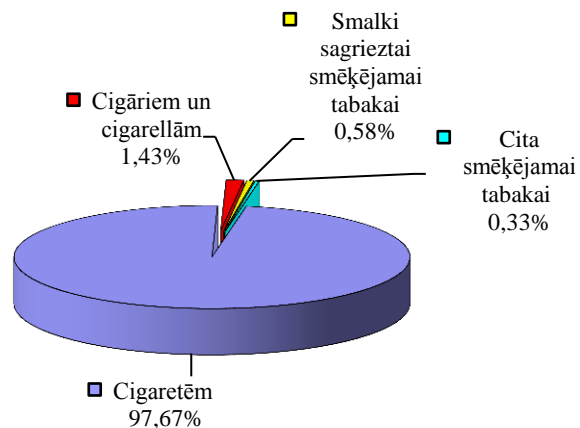


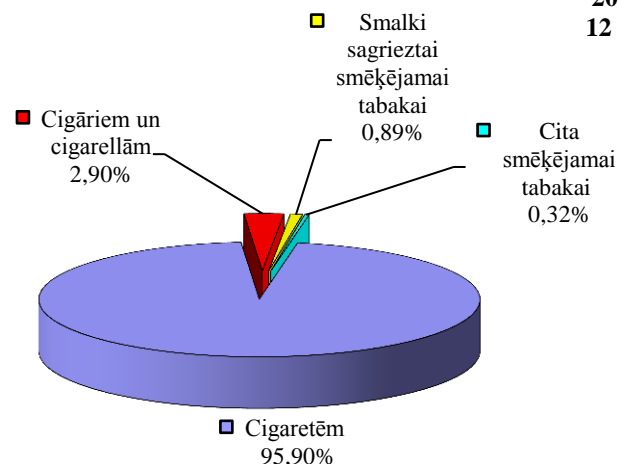
Akcīzes nodokļa ieņēmumi par tabakas izstrādājumiem pēc Valsts kases datiem

Tabakas izstrādājumu veids	2010.gada 12 mēnešos	2011.gada 12 mēnešos	Izmaiņa	
			Latos	%
Cigaretēm	89 883 353	100 456 578	10 573 225	11,76%
Cigāriem un cigarellām	1 312 468	3 033 410	1 720 941	-
Smalki sagrieztai smēķējamai tabakai	529 226	928 412	399 186	75,43%
Cita smēķējamai tabakai	300 076	333 481	33 405	11,13%
Kopā	92 025 123	104 751 881	12 726 758	13,83%

2010.gada
12 mēnešos



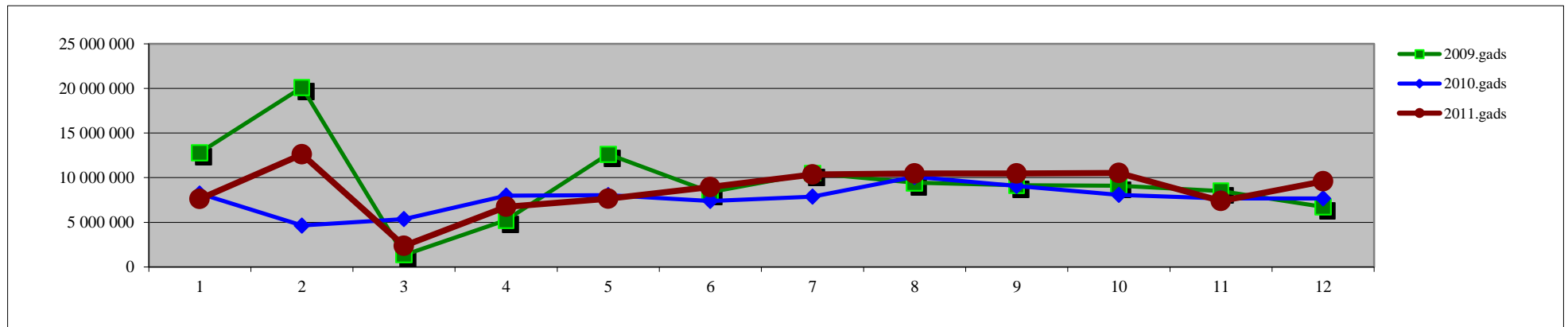
2011.gada
12 mēnešos



Iekasētais akcīzes nodoklis par tabakas izstrādājumiem (Ls)

Pēc Valsts kases datiem

Periods	Janvāris	Februāris	Marts	Aprīlis	Maijs	Jūnijs	Jūlijs	Augusts	Septembris	Oktobris	Novembris	Decembris	12 mēnešos
2009.gads	12 815 889	20 131 248	1 333 677	5 253 670	12 632 758	8 388 318	10 502 452	9 438 970	9 152 747	9 103 749	8 496 933	6 737 185	113 987 596
2010.gads	8 217 866	4 633 122	5 354 824	7 981 976	8 039 440	7 376 698	7 874 306	10 086 882	9 068 537	8 059 650	7 661 066	7 670 757	92 025 123
2011.gads	7 613 053	12 619 020	2 357 496	6 740 047	7 641 123	8 956 167	10 357 887	10 458 317	10 475 298	10 537 357	7 397 305	9 598 810	104 751 881
Izmaiņa 2011/2010	-7,36%	172,37%	-55,97%	-15,56%	-4,95%	21,41%	31,54%	3,68%	15,51%	30,74%	-3,44%	25,14%	13,83%



Akcīzes nodokļa likmju izmaiņas tabakai

Tabakas izstrādājumu veids	2006.gada 1.janvāris	2007.gada 1.janvāris	2007.gada 1.jūlijs	2008.gada 1.janvāris	2009.gada 1.janvāris	2010.gada 1.janvāris	2011.gada 1.janvāris	2011.gada 1.jūlijs
Cigaretēm (Ls par 1000 cigaretēm)	7,6+14,8%*	8,4+19,2%*	10+25%*	17,8+32,2%*	22,5+34,5%*	22,5+34,5%*, bet ne mazāk kā 48 lati par 1000 cigaretēm	22,5+34,5%*, bet ne mazāk kā 48 lati par 1000 cigaretēm	25+34%*, bet ne mazāk kā 52 lati par 1000 cigaretēm
Cigāri un cigarillas (Ls/1000 gab.)	11	11	11	11	11	11	24	26
Smēķējamai tabakai (Ls/kg):								
Smalki sagrieztai tabakai cigarešu uztīšanai	21	23	23	23	23	23	29	34
Citai smēķējamai tabakai	14	14	14	14	23**			

* procenti no maksimālās mazumtirdzniecības cenas

** no 2009.gada 1.februāra

TABAKAS IZSTRĀDĀJUMU APRĪTE 2011.gadā

Pamatdati par cigarešu IZCELSMI

1.tabula

Tabakas izstrādājumu:	2010.gadā	2011.gadā
Saražoto cigarešu apjoms (tūkst.gab.)	27 560	101 441
Ievests, importēts Latvijā:		
Cigaretes (tūkst.gab.)	3 255 647	3 750 611
Cigāri un cigarillas (tūkst.gab.)	234 112	185 529
Smēķējamā tabaka (kg)	44 229	39 232

Pamatdati par patēriņam Latvijā nodotajiem tabakas izstrādājumiem

2.tabula

Tabakas izstrādājumu:	2010.gadā	2011.gadā
Kopējais patēriņam Latvijā nodoto cigarešu apjoms (tūkst.gab.), tai skaitā:	1 770 518	1 906 495
Saražoto cigarešu realizācija vietējā tirgū (tūkst.gab.)*	903	0
Ievestās produkcijas realizācija vietējā tirgū:		
Cigaretes (tūkst.gab.)	1 769 615	1 906 495
Cigāri un cigarillas (tūkst.gab.)	133 275	123 971
Smēķējamā tabaka (kg)	34 124	37 797
Mazumtirdzniecībai novirzītās produkcijas daudzums:		
Cigaretes (tūkst.gab.)	1 813 152	1 904 480
Cigāri un cigarillas (tūkst.gab.)	131 085	123 574
Smēķējamā tabaka (kg)	36 427	37 836
Kuģu, lidmašīnu un beznodokļu veikalos apgāde:		
Cigaretes (tūkst.gab.)	31 042	36 216
Cigāri un cigarillas (tūkst.gab.)	100	52
Smēķējamā tabaka (kg)	102	71

Pamatdati par tabakas izstrādājumu IZVEŠANU no Latvijas

3.tabula

Tabakas izstrādājumu:	2010.gadā	2011.gadā
Uz citām valstīm izvestās produkcijas apjoms:		
Cigaretes (tūkst.gab.)	1 450 490	1 920 443
Cigāri un cigarillas (tūkst.gab.)	82 398	72 890
Smēķējamā tabaka (kg)	2	3 360
Nosūtīts citai ES dalībvalstij:		
Cigaretes (tūkst.gab.)	1 422 690	1 900 126
Cigāri un cigarillas (tūkst.gab.)	82 398	72 824
Smēķējamā tabaka (kg)	2	3 360
Eksportēts:		
Cigaretes (tūkst.gab.)	27 800	20 317
Cigāri un cigarillas (tūkst.gab.)	0	66
Smēķējamā tabaka (kg)	0	0

* t.sk. Latvijā ražoto cigarešu apjoms, kas realizēts no citas akcīzes preču noliktavas Latvijā

Populārākās cigaretes

novirzītas realizācijai mazumtirdzniecībā

2011.gadā

Nr.p.k.	Cigarešu marka
1.	WINSTON
2.	CHESTERFIELD
3.	MARLBORO
4.	RED&WHITE
5.	WALL STREET
6.	MORE
7.	MONTE CARLO
8.	L&M
9.	BOND
10.	KENT

Lielākie tabakas izstrādājumu importētāji

pēc realizētās produkcijas vērtības Ls

2011.gadā

Nr.p.k.	Komersanta nosaukums
1.	"PHILIP MORRIS LATVIA" SIA
2.	"BALTIC SALES NETWORK" SIA *
3.	"BRITISH AMERICAN TOBACCO LATVIA" SIA
4.	"TABAKAS NAMS GRUPA" SIA
5.	"RASTA 1" SIA

* līdz 2011. gada septembrim "JTI MARKETING AND SALES" SIA