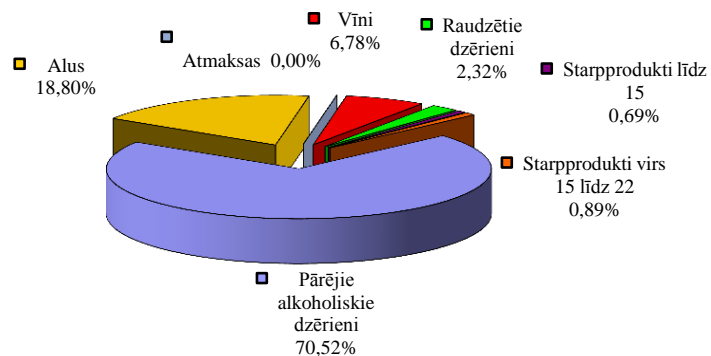


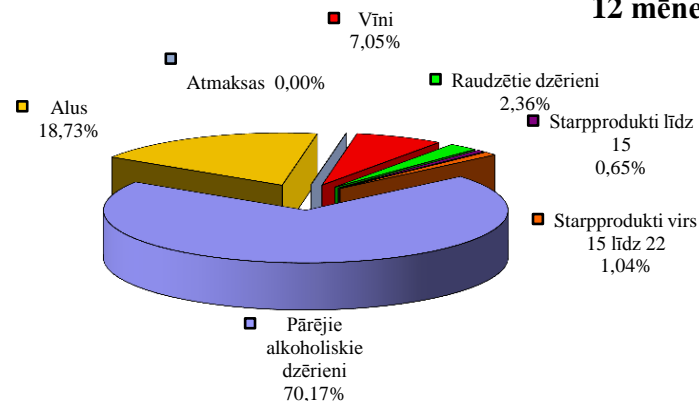
**Akcīzes nodokļa ieņēmumi par alkoholiskajiem dzērieniem
 pēc Valsts kases datiem**

Alkoholisko dzērienu grupa	2010.gada 12 mēnešos	2011.gada 12 mēnešos	Izmaiņa	
			Latos	%
Vīni	6 455 942	6 944 451	488 510	7,57%
Raudzētie dzērieni	2 207 531	2 322 087	114 556	5,19%
Starpprodukti līdz 15 tilpumprocentiem	657 309	642 714	-14 595	-2,22%
Starpprodukti virs 15 līdz 22 tilpumprocentiem	847 624	1 022 741	175 116	20,66%
Pārējie alkoholiskie dzērieni	67 141 690	69 084 659	1 942 968	2,89%
Alus	17 904 289	18 438 892	534 603	2,99%
Atmaksas	-444	-495	-	-
Kopā	95 213 941	98 455 049	3 241 108	3,40%

**2010.gada
12 mēnešos**



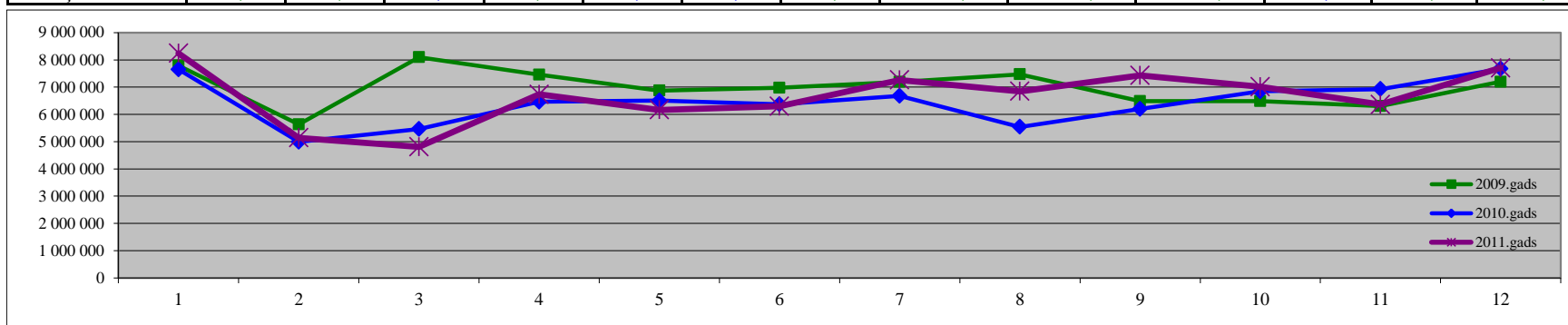
**2011.gada
12 mēnešos**



Iekasētais akcīzes nodoklis par alkoholiskajiem dzērieniem (neskaitot alu) (Ls)

Pēc Valsts kases datiem

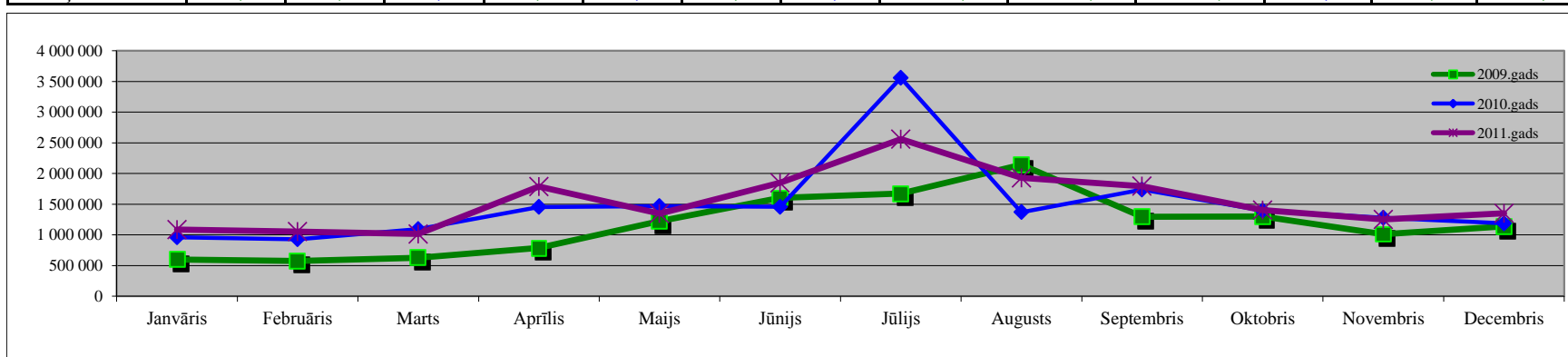
Periods	Janvāris	Februāris	Marts	Aprīlis	Maijs	Jūnijs	Jūlijs	Augusts	Septembris	Oktobris	Novembris	Decembris	12 mēnešos
2009.gads	7 793 008	5 632 023	8 100 402	7 459 833	6 875 157	6 973 510	7 196 203	7 472 875	6 484 523	6 485 670	6 309 847	7 198 067	83 981 118
2010.gads	7 644 259	4 995 263	5 466 271	6 462 783	6 510 058	6 366 249	6 676 436	5 543 173	6 197 904	6 844 894	6 928 472	7 673 890	77 309 652
2011.gads	8 244 142	5 142 464	4 808 339	6 732 562	6 166 165	6 299 162	7 264 787	6 846 123	7 432 918	7 010 420	6 365 559	7 703 515	80 016 157
Izmaiņa 2011/2010	7,85%	2,95%	-12,04%	4,17%	-5,28%	-1,05%	8,81%	23,51%	19,93%	2,42%	-8,12%	0,39%	3,50%



Iekasētais akcīzes nodoklis par alu (Ls)

Pēc Valsts kases datiem

Periods	Janvāris	Februāris	Marts	Aprīlis	Maijs	Jūnijs	Jūlijs	Augusts	Septembris	Oktobris	Novembris	Decembris	12 mēnešos
2009.gads	599 081	573 953	628 760	788 660	1 223 425	1 601 409	1 675 328	2 144 882	1 296 261	1 299 036	1 009 785	1 136 986	13 977 565
2010.gads	960 648	930 572	1 094 479	1 456 113	1 469 620	1 459 128	3 558 714	1 371 284	1 739 495	1 396 576	1 278 713	1 188 947	17 904 289
2011.gads	1 087 251	1 054 568	1 014 577	1 786 993	1 347 418	1 850 018	2 563 232	1 929 432	1 794 130	1 406 134	1 253 047	1 352 091	18 438 892
Izmaiņa 2011/2010	13,18%	13,32%	-7,30%	22,72%	-8,32%	26,79%	-27,97%	40,70%	3,14%	0,68%	-2,01%	13,72%	2,99%



Akcīzes nodokļa likmju izmaiņas alkoholam

	2000.gada 1.janvāris	2003.gada 1.janvāris	2004.gada 1.maijs	2006.gada 1.janvāris	2009.gada 1.februāris	2009.gada 1.jūlijs	2010.gada 1.februāris	2011.gada 1.jūnijs
Vīns (Ls/100 l)	30	30	30	30	40	40	45	45
Raudzētie dzērieni (Ls/100 l)	30	30	30	30	40	40	45	45
Starpprodukti līdz 15° (Ls/100 l)	42	42	42	42	42	42	45	45
Starpprodukti no 15° līdz 22° (Ls/100 l)	70	70	70	70	70	70	70	70
Pārējie alkoholiskie dzērieni (Ls/100 l a/a)	550	550	550	630	825	890	890	940
Alus (Ls/100 l)			Ls 1,22 par katru tūpumpcentu, bet ne mazāk kā Ls 2 par 100 litriem	Ls 1,30 par katru tūpumpcentu, bet ne mazāk kā Ls 2 par 100 litriem	Ls 1,45 par katru tūpumpcentu, bet ne mazāk kā Ls 4 par 100 litriem	Ls 2,18 par katru tūpumpcentu, bet ne mazāk kā Ls 4 par 100 litriem	Ls 2,18 par katru tūpumpcentu, bet ne mazāk kā Ls 4 par 100 litriem	Ls 2,18 par katru tūpumpcentu, bet ne mazāk kā Ls 4 par 100 litriem
0.5° - 2.8°	2	3,3		Mazajās alus darītavās*				
2.8° - 4.0°	3	4,7		Ls 0,65 par katru tūpumpcentu, bet ne mazāk kā Ls 2 par 100 litriem	Ls 0,725 par katru tūpumpcentu, bet ne mazāk kā Ls 4 par 100 litriem	Ls 1,09 par katru tūpumpcentu, bet ne mazāk kā Ls 4 par 100 litriem	Ls 1,09 par katru tūpumpcentu, bet ne mazāk kā Ls 4 par 100 litriem	Ls 1,09 par katru tūpumpcentu, bet ne mazāk kā Ls 4 par 100 litriem
4.0° - 5.5°	3	6,4						
5.5° - 7.0°	4	8,1						
virs 7.0°	42	42						

* Mazajās alus darītavās saražotajam alum par viena kalendārā gada laikā saražotajiem pirmajiem 10 tūkstošiem hektolitriem alus

Piemēram

par 1 litru:	ar alkohola saturu	Akcīzes nodoklis (Ls) līdz 31.01.2009.	Akcīzes nodoklis (Ls) (no 01.02.2009.)	Akcīzes nodoklis (Ls) (no 01.07.2009.)	Akcīzes nodoklis (Ls) (no 01.02.2010.)	Akcīzes nodoklis (Ls) (no 01.06.2011.)
Dabīgā vīna		0,30	0,40	0,40	0,45	0,45
Stiprinātā vīna	20°	0,70	0,70	0,70	0,70	0,70
Degvīna	40°	2,52	3,30	3,56	3,56	3,76
alkoholiskā kokteiļa	5°	0,32	0,41	0,45	0,45	0,47
alus	5°	0,065	0,073	0,109	0,109	0,109

ALKOHOLISKO DZĒRIENU
(neskaitot alu) APRĪTE

2011.gads

1. Pamatdati par alkoholisko dzērienu aprīti Latvijā

Alkoholiskie dzērieni:		2010.gads	2011.gads
Nodots patēriņam Latvijā*	dal	4 691 574	4 804 205
	dal a/a	1 008 357	999 673
Vīni	dal	1 503 636	1 625 425
Raudzētie dzērieni	dal	483 974	480 544
Starpprodukti līdz 15%	dal	114 381	115 597
Starpprodukti virs 15 līdz 22%	dal	140 236	156 590
Pārējie alkoholiskie dzērieni	dal	2 449 347	2 426 049
Saražots Latvijā	dal	6 086 583	6 231 229
	dal a/a	1 862 258	1 759 932
Vīni	dal	373 074	317 352
Raudzētie dzērieni	dal	645 634	1 146 033
Starpprodukti līdz 15%	dal	5 579	3 215
Starpprodukti virs 15 līdz 22%	dal	22 163	15 739
Pārējie alkoholiskie dzērieni	dal	5 040 133	4 748 890
Ievests, importēts Latvijā	dal	7 389 763	9 768 305
Vīni	dal	4 512 345	5 003 334
Raudzētie dzērieni	dal	346 220	373 600
Starpprodukti līdz 15%	dal	168 636	176 393
Starpprodukti virs 15 līdz 22%	dal	116 897	151 032
Pārējie alkoholiskie dzērieni	dal	2 245 665	4 063 946

* Latvijā ražotā un no citām valstīm ievestā alkohola apjoms, kas nodots patēriņam Latvijā, samaksājot

2. Pamatdati par alkoholisko dzērienu KOPEĀJO REALIZĀCIJU Latvijā

Alkoholiskie dzērieni:		2010.gads	2011.gads
Kopumā nodots realizācijai tirdzniecības vietās Latvijā	dal	4 684 343	4 794 885
	dal a/a	1 007 410	998 837
Alkoholiskie kokteiļi	dal	614 045	658 324
Citi alkoholiskie dzērieni**	dal	266 029	272 619
Degvīns	dal	1 163 502	1 071 281
Dzirkstošais vīns	dal	614 935	627 803
Konjaks, brendijs	dal	219 398	221 597
Līķieris	dal	73 105	79 227
Raudzētie dzērieni***	dal	470 380	485 511
Stiprinātie vīni	dal	178 100	190 428
Vīns	dal	973 475	1 064 266
Viskijs	dal	111 374	123 829

** Rums, tekila, melnais balzams, u.c.

*** Visi pārējie raudzētie dzērieni, piemēram sidri, neskaitot vīnogu vīnus un alu

3. Pamatdati par alkoholisko dzērienu IZVEŠĀNU no Latvijas****

Alkoholiskie dzērieni:		2010.gads	2011.gads
Kopumā izvests no Latvijas	dal	8 936 447	10 829 643
Vīni	dal	3 362 300	3 669 597
Raudzētie dzērieni	dal	425 110	915 162
Starpprodukti līdz 15%	dal	23 223	24 404
Starpprodukti virs 15 līdz 22%	dal	10 163	15 551
Pārējie alkoholiskie dzērieni	dal	5 115 651	6 204 929

3.1. Nosūtīts uz citu ES dalībvalsti

Alkoholiskie dzērieni:		2010.gads	2011.gads
Nosūtīts uz citu ES dalībvalsti kopā	dal	1 816 633	2 012 747
Vīni	dal	135 257	126 650
Raudzētie dzērieni	dal	416 837	903 392
Starpprodukti līdz 15%	dal	1 019	1 509
Starpprodukti virs 15 līdz 22%	dal	1 259	3 393
Pārējie alkoholiskie dzērieni	dal	1 262 261	977 803

3.2. Eksportēts

Alkoholiskie dzērieni:		2010.gads	2011.gads
Eksportēts kopā	dal	7 119 813	8 816 896
Vīni	dal	3 227 043	3 542 947
Raudzētie dzērieni	dal	8 273	11 770
Starpprodukti līdz 15%	dal	22 204	22 895
Starpprodukti virs 15 līdz 22%	dal	8 903	12 158
Pārējie alkoholiskie dzērieni	dal	3 853 390	5 227 126

**** Latvijā ražotā un no citām valstīm ievestā alkohola apjoms, kas izvests no valsts

ALUS APRĪTE

2011.gads

1. Pamatdati par alus aprīti Latvijā

		2010.gads	2011.gads
Nodots patēriņam Latvijā*	dal	15 572 565	16 268 511
	dal a/a	829 732	869 122
Saražots Latvijā	dal	14 502 135	15 328 109
	dal a/a	806 045	864 194
Ievests, importēts Latvijā	dal	3 611 462	4 490 784
Kopumā nodots realizācijai	dal	15 553 902	16 257 958
tirdzniecības vietās Latvijā	dal a/a	828 684	868 689

* Latvijā ražotā un no citām valstīm ievestā alus apjoms, kas nodots patēriņam Latvijā,

2. Pamatdati par alkoholisko dzērienu izvešanu no Latvijas

		2010.gads	2011.gads
Kopumā alus izvests no Latvijas**	dal	2 235 236	3 474 705
t.sk. uz trešajām valstīm	dal	212 671	287 473
t.sk. uz ES dalībvalstīm	dal	2 022 565	3 187 232

** Latvijā ražotā un no citām valstīm ievestā alus apjoms, kas izvests no valsts

SPIRTA APRĪTE
 2011.gadā

Spirta aprītes bilance Latvijā (tūkst. dal a/a)

1.tabula

Faktiskais atlikums uz perioda sākumu	169,25	
	Saražots	462,06
	Importēts, ievests no ES	2 693,47
Izlietots		
	Alkoh.dz.ražošanā	1 558,09
	Denaturēšanai	1 162,63
	Patērētājiem	44,56
	Degvielas ražošanai	0,00
	Izlietots atkārtotai rektifikācijai	0,00
	Izvests uz ES	463,48
	Zudumi	11,08
Faktiskie krājumi uz perioda beigām		103,08

Spirta RAŽOŠANAS uzņēmumos

2.tabula

Spirits (dal a/a)	2010.gadā	2011.gadā
Saražots kopā	2 344 511	462 063
t.sk. etilspirts	420 692	207 712
t.sk. dehidratētais spirts	1 923 819	254 351
Ievests etilspirts no citām valstīm	1 009 115	1 274 777
Realizēts Latvijā	2 135 033	1 295 613
t.sk. alkoh.dzērienu ražotājiem	222 745	88 425
t.sk. patērētājiem	43 863	44 556
t.sk. denaturēšanai	1 868 425	1 162 632
Izlietots degvielas ražošanai	4 197	0
Izlietots atkārtotai rektifikācijai	107	0
Izvests uz ES dalībvalstīm	1 205 713	463 477
t.sk. etilspirts	499 651	376 477
t.sk. dehidratētais spirts	706 062	87 000

Alkoholisko dzērienu ražošanas uzņēmumos

3.tabula

Izejvielas	2010.gadā	2011.gadā
Spirits (dal a/a)		
Saņemts no Latvijas spirta ražotājiem	222 745	88 425
Ievests no ES, importēts	850 652	1 418 697
Izlietots alk.dzēr. ražošanā	1 014 898	1 558 094
Spirtu saturošas izejvielas* (dal a/a)		
Saņemts no Latvijas komersantiem	2 509	3 524
Ievestas no ES, importētas	610 309	177 717
Izlietotas ražošanā	823 666	158 928
Kopā spirts un spirtu saturošas izejvielas (dal a/a)		
Saņemtas no Latvijas komersantiem	225 254	91 949
Ievestas no ES, importētas	1 460 961	1 596 414
Izlietotas dzērienu ražošanā	1 838 564	1 717 022

* Vīnmateriāls, konjaku spirts, aromatizatori, ekstrakti, degvīns, u.c.

Denaturētā spirta aprīte

4.tabula

Spirits (dal a/a)	2010.gadā	2011.gadā
Saražots kopā	1 864 697	1 169 810
t.sk. pievienojot 4% benzīna	491 329	1 009 859
Ievests no citām valstīm	215 710	303 260
Realizēts Latvijā	1 379 535	308 543
t.sk. degvielas ražošanai	1 376 042	149 017
Izlietots degvielas ražošanai	215 710	150 893
Izlietots atkārtotai rektifikācijai		0
Izvests uz ES dalībvalstīm	475 812	1 017 108
t.sk. pievienojot 4% benzīna	473 764	1 015 703

**Lielākie komersanti* pēc patēriņam Latvijā nodotā
 alkoholisko dzērienu (neskaitot alu) apjoma
 2011.gads**

	Komersanta nosaukums
1	LATVIJAS BALZAMS AS
2	CĒSU ALUS AS
3	LIVIKO SIA
4	LATALKO SIA
5	MOBIL PLUS SIA
6	MAXIMA LATVIJA SIA
7	JAUNALKO SIA
8	PRODIMPEKSS LOĢISTIKAS GRUPA SIA
9	TRIALTO LATVIA SIA
10	BERLAT GRUPA SIA
11	TABAKAS NAMS GRUPA SIA
12	MERKURS-RIGANTE SIA
13	MEDIATO LATVIA SIA
14	INTERBALTIJA AG AS
15	GIRTEKOS LOGISTIKA SIA
16	MV LATVIA SIA
17	EIROVĪNS SIA
18	ALDARIS AS
19	PARK MV SIA
20	AS UNISTOCK

**Lielākie komersanti* pēc patēriņam Latvijā nodotā
 alus apjoma 2011.gads**

N.p.k.	Komersanta nosaukums
1	ALDARIS AS
2	CĒSU ALUS AS
3	CIDO GRUPA SIA
4	AGROFIRMA TĒRVETE AS
5	PIEBALGAS ALUS SIA
6	BAUSKAS ALUS SIA
7	GREIS LOĢISTIKA SIA
8	ZAKSI SIA
9	RITALEKS SIA
10	ALUS NAMS SIA
11	MAXIMA LATVIJA SIA
12	MERKURS-RIGANTE SIA
13	DFD SIA
14	VALMIERMUIŽAS ALUS SIA
15	MEDIATO LATVIA SIA
16	TRIALTO LATVIA SIA
17	FOTRIS TERMINAL SIA
18	MAMAS D SIA
19	ABULA SIA
20	BRŪVERIS SIA

* Lielākie komersanti, kas alkoholiskos dzērienus nodod patēriņam Latvijā, tas ir, alkoholisko dzērienu ražotāji un importētāji

Populārākie patēriņam Latvijā nodotie* alkoholiskie dzērieni
2011.gads

	Alus nosaukums (īsaiss**)	Dzēriena grupa
1	CĒSU DŽONS	alkoholiskie kokteiļi
2	FIZZ	pārējie raudzētie dzērieni
3	RĪGAS ŠAMPANIETIS	dzirkstošais vīns
4	AGDAM	stiprinātie vīni
5	DINS	alkoholiskie kokteiļi
6	BOSCA	dzirkstošais vīns
7	BONAPARTE	konjaks, brendijs
8	KAGOR	vīns
9	3 GRAUDU	degvīns
10	LUCKY DOG	pārējie raudzētie dzērieni
11	SOVETSKOJE ŠAMPANSKOJE	dzirkstošais vīns
12	KATYUSHA	degvīns
13	CĒSU 14%	alkoholiskie kokteiļi
14	RĪGAS MELNAIS BALZAMS	citi alkoholiskie dzērieni
15	LATVIJAS ORIGINĀLAIS	degvīns
16	BLACK BALSAM	alkoholiskie kokteiļi
17	MARTINI ASTI	dzirkstošais vīns
18	MERNAJA	degvīns
19	ARSENIČ	degvīns
20	HEKTORS	konjaks, brendijs

Populārākie patēriņam Latvijā nodotie* alus nosaukumi
2011.gads

N.p.k.	Alus nosaukums (īsaiss**)	Alus ražotājs/ievedējs
1	APINĪTIS STIPRAIS	ALDARIS AS
2	GARAIŠS GARĀKS	CĒSU ALUS AS
3	APINĪTIS	ALDARIS AS
4	CĒSU LIGHT	CĒSU ALUS AS
5	ALDARA PILZENES	ALDARIS AS
6	GARAIŠS	CĒSU ALUS AS
7	ALDARA GAIŠAIS	ALDARIS AS
8	LĪVU PILZENES	CIDO GRUPA SIA
9	CĒSU PREMIUM	CĒSU ALUS AS
10	LĀČPLĒŠIS DZINTARA	CIDO GRUPA SIA
11	WALTER	CĒSU ALUS AS
12	VANAGA STIPRAIS	ALDARIS AS
13	EURO STRONG	ALDARIS AS
14	ZELTA	ALDARIS AS
15	RUBENIS GAIŠAIS	CIDO GRUPA SIA
16	CUBA	CĒSU ALUS AS
17	LĪVU SENČU	CIDO GRUPA SIA
18	CĒSU PREMIUM NEW	CĒSU ALUS AS
19	LĀČPLĒŠA GAIŠAIS	CIDO GRUPA SIA
20	BOCMANIS	CĒSU ALUS AS

* nodots patēriņam Latvijā, tas ir, nodoti realizācijai tirdzniecības (tai skaitā vairumtirdzniecības) vietās

** alkoholisko dzērienu tops ir izveidots pēc alkoholiskā dzēriena markas, jeb īsa nosaukuma, t.i., ja konkrētam alkoholiskā dzēriena nosaukumam ir vairāki paveidi atkarībā no pievienoto garšu veidiem, tad šie apjomi tiek summēti un topā tiek norādīts apkopotais (īsaiss) dzēriena nosaukums