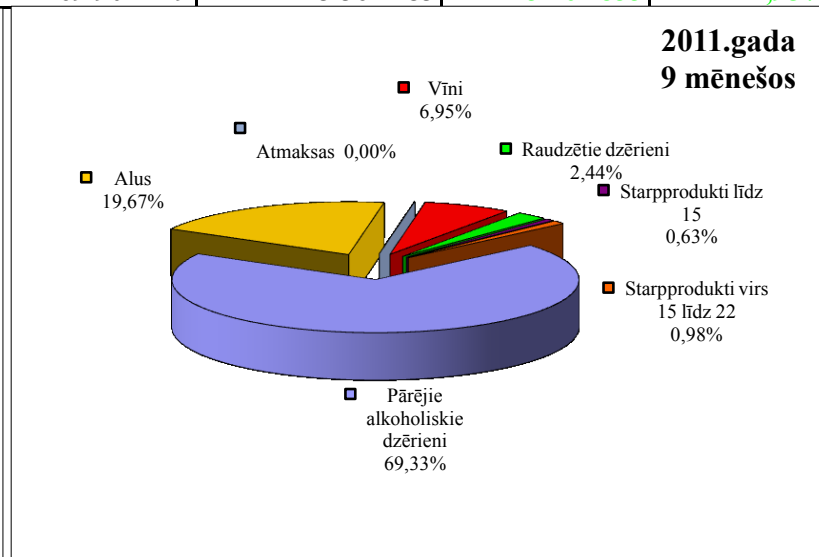
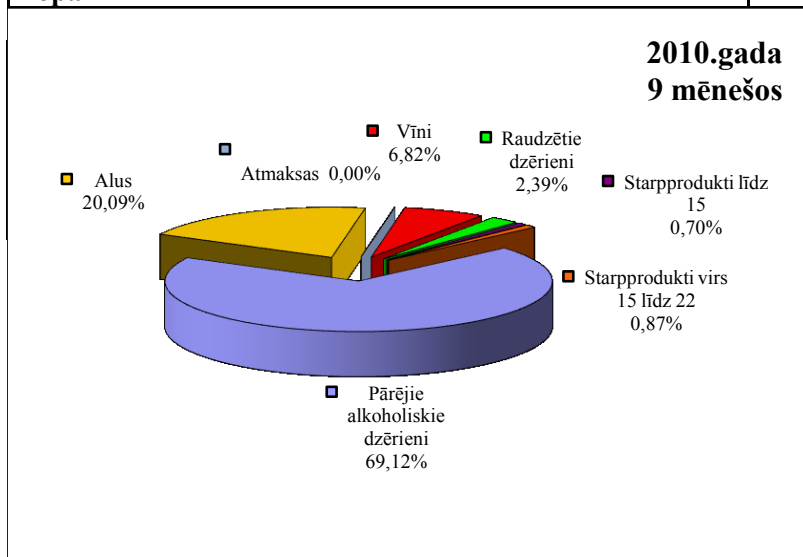


**Akcīzes nodokļa ieņēmumi par alkoholiskajiem dzērieniem
 pēc Valsts kases datiem**

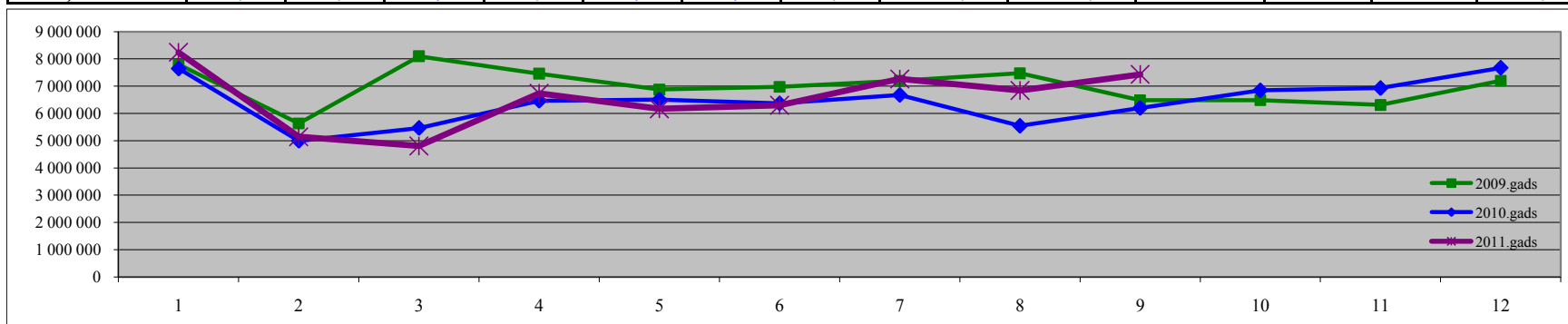
Alkoholisko dzērienu grupa	2010.gada 9 mēnešos	2011.gada 9 mēnešos	Izmaiņa	
			Latos	%
Vīni	4 769 862	5 100 541	330 678	6,93%
Raudzētie dzērieni	1 672 346	1 790 676	118 330	7,08%
Starpprodukti līdz 15 tilpumprocentiem	489 899	465 201	-24 698	-5,04%
Starpprodukti virs 15 līdz 22 tilpumprocentiem	610 315	717 331	107 016	17,53%
Pārējie alkoholiskie dzērieni	48 320 298	50 863 309	2 543 010	5,26%
Alus	14 040 054	14 427 620	387 566	2,76%
Atmaksas	-324	-394	-	-
Kopā	69 902 449	73 364 283	3 461 833	4,95%



Iekasētais akcīzes nodoklis par alkoholiskajiem dzērieniem (neskaitot alu) (Ls)

Pēc Valsts kases datiem

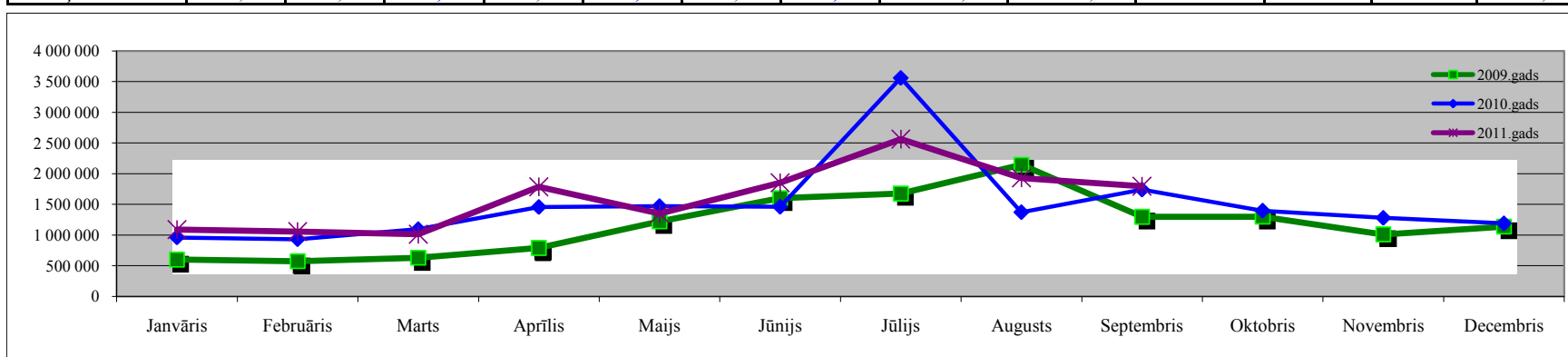
Periods	Janvāris	Februāris	Marts	Aprīlis	Maijs	Jūnijs	Jūlijs	Augusts	Septembris	Oktobris	Novembris	Decembris	9 mēnešos
2009.gads	7 793 008	5 632 023	8 100 402	7 459 833	6 875 157	6 973 510	7 196 203	7 472 875	6 484 523	6 485 670	6 309 847	7 198 067	63 987 534
2010.gads	7 644 259	4 995 263	5 466 271	6 462 783	6 510 058	6 366 249	6 676 436	5 543 173	6 197 904	6 844 894	6 928 472	7 673 890	55 862 396
2011.gads	8 244 142	5 142 464	4 808 339	6 732 562	6 166 165	6 299 162	7 264 787	6 846 123	7 432 918				58 936 663
Izmaiņa 2011/2010	7,85%	2,95%	-12,04%	4,17%	-5,28%	-1,05%	8,81%	23,51%	19,93%				5,50%



Iekasētais akcīzes nodoklis par alu (Ls)

Pēc Valsts kases datiem

Periods	Janvāris	Februāris	Marts	Aprīlis	Maijs	Jūnijs	Jūlijs	Augusts	Septembris	Oktobris	Novembris	Decembris	9 mēnešos
2009.gads	599 081	573 953	628 760	788 660	1 223 425	1 601 409	1 675 328	2 144 882	1 296 261	1 299 036	1 009 785	1 136 986	10 531 758
2010.gads	960 648	930 572	1 094 479	1 456 113	1 469 620	1 459 128	3 558 714	1 371 284	1 739 495	1 396 576	1 278 713	1 188 947	14 040 054
2011.gads	1 087 251	1 054 568	1 014 577	1 786 993	1 347 418	1 850 018	2 563 232	1 929 432	1 794 130				14 427 620
Izmaiņa 2011/2010	13,18%	13,32%	-7,30%	22,72%	-8,32%	26,79%	-27,97%	40,70%	3,14%				2,76%



Akcīzes nodokļa likmju izmaiņas alkoholam

	2000.gada 1.janvāris	2003.gada 1.janvāris	2004.gada 1.maijs	2006.gada 1.janvāris	2009.gada 1.februāris	2009.gada 1.jūlijs	2010.gada 1.februāris	2011.gada 1.jūnijs
Vīns (Ls/100 l)	30	30	30	30	40	40	45	45
Raudzētie dzērieni (Ls/100 l)	30	30	30	30	40	40	45	45
Starpprodukti līdz 15° (Ls/100 l)	42	42	42	42	42	42	45	45
Starpprodukti līdz 15° līdz 22° (Ls/100 l)	70	70	70	70	70	70	70	70
Pārējie alkoholiskie dzērieni (Ls/100 l a/a)	550	550	550	630	825	890	890	940
Alus (Ls/100 l)			Ls 1,22 par katru tilpumprocentu, bet ne mazāk kā Ls 2 par 100 litriem	Ls 1,30 par katru tilpumprocentu, bet ne mazāk kā Ls 2 par 100 litriem	Ls 1,45 par katru tilpumprocentu, bet ne mazāk kā Ls 4 par 100 litriem	Ls 2,18 par katru tilpumprocentu, bet ne mazāk kā Ls 4 par 100 litriem	Ls 2,18 par katru tilpumprocentu, bet ne mazāk kā Ls 4 par 100 litriem	Ls 2,18 par katru tilpumprocentu, bet ne mazāk kā Ls 4 par 100 litriem
0.5° - 2.8°	2	3,3		Mazajās alus darītavās*				
2.8° - 4.0°	3	4,7		Ls 0,65 par katru tilpumprocentu, bet ne mazāk kā Ls 2 par 100 litriem	Ls 0,725 par katru tilpumprocentu, bet ne mazāk kā Ls 4 par 100 litriem	Ls 1,09 par katru tilpumprocentu, bet ne mazāk kā Ls 4 par 100 litriem	Ls 1,09 par katru tilpumprocentu, bet ne mazāk kā Ls 4 par 100 litriem	Ls 1,09 par katru tilpumprocentu, bet ne mazāk kā Ls 4 par 100 litriem
4.0° - 5.5°	3	6,4						
5.5° - 7.0°	4	8,1						
virs 7.0°	42	42						

* Mazajās alus darītavās saražotajam alum par viena kalendārā gada laikā saražotajiem pirmajiem 10 tūkstošiem hektolitriem alus

Piemēram

par 1 litru:	ar alkohola saturu	Akcīzes nodoklis (Ls) līdz 31.01.2009.	Akcīzes nodoklis (Ls) (no 01.02.2009.)	Akcīzes nodoklis (Ls) (no 01.07.2009.)	Akcīzes nodoklis (Ls) (no 01.02.2010.)	Akcīzes nodoklis (Ls) (no 01.06.2011.)
Dabīgā vīna		0,30	0,40	0,40	0,45	0,45
Stiprinātā vīna	20°	0,70	0,70	0,70	0,70	0,70
Degvīna	40°	2,52	3,30	3,56	3,56	3,76
alkoholiskā kokteiļa	5°	0,32	0,41	0,45	0,45	0,47
alus	5°	0,065	0,073	0,109	0,109	0,109

**ALKOHOLISKO DZĒRIENU
(neskaitot alu) APRĪTE
2011.gada 9 mēnešos**

1. Pamattati par alkoholisko dzērienu aprīti Latvijā

Alkoholiskie dzērieni:		2010.gada 9 mēnešos	2011.gada 9 mēnešos
Nodots patēriņam Latvijā*	dal	3 253 837	3 378 047
	dal a/a	701 161	701 602
Vīni	dal	1 002 973	1 093 948
Raudzētie dzērieni	dal	342 136	345 193
Starpprodukti līdz 15%	dal	80 458	76 801
Starpprodukti virs 15 līdz 22%	dal	99 721	114 770
Pārējie alkoholiskie dzērieni	dal	1 728 549	1 747 335
Saražots Latvijā	dal	4 352 189	4 728 418
	dal a/a	1 315 707	1 300 375
Vīni	dal	193 913	173 696
Raudzētie dzērieni	dal	532 919	1 004 822
Starpprodukti līdz 15%	dal	-	-
Starpprodukti virs 15 līdz 22%	dal	13 874	12 036
Pārējie alkoholiskie dzērieni	dal	3 611 483	3 537 864
Ievests, importēts Latvijā	dal	5 594 692	6 254 586
Vīni	dal	3 172 746	3 130 941
Raudzētie dzērieni	dal	211 189	250 895
Starpprodukti līdz 15%	dal	123 246	110 171
Starpprodukti virs 15 līdz 22%	dal	83 351	109 783
Pārējie alkoholiskie dzērieni	dal	2 004 160	2 652 796

* Latvijā ražotā un no citām valstīm ievestā alkohola apjoms, kas nodots patēriņam Latvijā, samaksājot

2. Pamattati par alkoholisko dzērienu KOPĒJO REALIZĀCIJU Latvijā

Alkoholiskie dzērieni:		2010.gada 9 mēnešos	2011.gada 9 mēnešos
Kopumā nodots realizācijai tirdzniecības vietās Latvijā	dal	3 249 895	3 375 373
	dal a/a	700 670	701 290
Alkoholiskie kokteiļi	dal	451 007	501 385
Citi alkoholiskie dzērieni**	dal	176 921	186 660
Degvīns	dal	830 552	770 758
Dzirkstošais vīns	dal	347 876	354 596
Konjaks, brendijs	dal	147 336	153 185
Līķieris	dal	49 696	56 459
Raudzētie dzērieni***	dal	352 157	366 734
Stiprinātie vīni	dal	128 260	135 987
Vīns	dal	694 143	770 535
Viskijs	dal	71 947	79 074

** Rums, tekila, melnais balzams, u.c.

*** Visi pārējie raudzētie dzērieni, piemēram sidri, neskaitot vīnogu vīnus un alu

3. Pamattati par alkoholisko dzērienu IZVEŠANU no Latvijas****

Alkoholiskie dzērieni:		2010.gada 9 mēnešos	2011.gada 9 mēnešos
Kopumā izvests no Latvijas	dal	6 252 830	7 192 107
Vīni	dal	2 343 356	2 274 712
Raudzētie dzērieni	dal	345 057	807 395
Starpprodukti līdz 15%	dal	19 384	15 524
Starpprodukti virs 15 līdz 22%	dal	7 029	8 924
Pārējie alkoholiskie dzērieni	dal	3 538 004	4 085 552

3.1. Nosūtīts uz citu ES dalībvalsti

Alkoholiskie dzērieni:		2010.gada 9 mēnešos	2011.gada 9 mēnešos
Nosūtīts uz citu ES dalībvalsti kopā	dal	1 278 397	1 510 558
Vīni	dal	85 504	75 388
Raudzētie dzērieni	dal	337 515	799 366
Starpprodukti līdz 15%	dal	825	1 142
Starpprodukti virs 15 līdz 22%	dal	1 018	2 495
Pārējie alkoholiskie dzērieni	dal	853 535	632 167

3.2. Eksportēts

Alkoholiskie dzērieni:		2010.gada 9 mēnešos	2011.gada 9 mēnešos
Eksportēts kopā	dal	4 974 433	5 681 550
Vīni	dal	2 257 852	2 199 324
Raudzētie dzērieni	dal	7 542	8 029
Starpprodukti līdz 15%	dal	18 559	14 382
Starpprodukti virs 15 līdz 22%	dal	6 011	6 430
Pārējie alkoholiskie dzērieni	dal	2 684 469	3 453 385

**** Latvijā ražotā un no citām valstīm ievestā alkohola apjoms, kas izvests no valsts

ALUS APRĪTE

2011.gada 9 mēnešos

1. Pamatdati par alus aprīti Latvijā

		2010.gada 9 mēnešos	2011.gada 9 mēnešos
Nodots patēriņam Latvijā*	dal	12 509 433	13 015 866
	dal a/a	662 685	692 061
Saražots Latvijā	dal	11 833 965	12 401 431
	dal a/a	652 452	699 787
Ievests, importēts Latvijā	dal	2 984 724	3 797 905
Kopumā nodots realizācijai tirdzniecības vietās Latvijā	dal	12 494 180	13 010 149
	dal a/a	661 769	691 867

* Latvija ražota un no citām valstīm ievesta alus apjoms, kas nodots patēriņam Latvijā, samaksājot akcīzes nodokli

2. Pamatdati par alkoholisko dzērienu izvešanu no Latvijas

		2010.gada 9 mēnešos	2011.gada 9 mēnešos
Kopumā alus izvests no Latvijas**	dal	1 763 713	2 994 641
t.sk. uz trešajām valstīm	dal	173 209	231 291
t.sk. uz ES dalībvalstīm	dal	1 590 504	2 763 350

** Latvijā ražotā un no citām valstīm ievestā alus apjoms, kas izvests no valsts

SPIRTA APRITE 2011.gada 9 mēnešos

Spirta aprites bilance Latvijā (tūkst. dal a/a) 1.tabula

Faktiskais atlikums uz perioda sākumu	169,16	
Saražots	403,59	
Importēts, ievests no ES	2 054,13	
Izlietots		
Alkoh.dz.ražošanā	1 136,85	
Denaturēšanai	976,13	
Patērētājiem	33,58	
Degvielas ražošanai	0,00	
Izlietots atkārtotai rektifikācijai	0,00	
Izvests uz ES	340,10	
Zudumi	7,28	
Faktiskie krājumi uz perioda beigām	131,56	

Spirta RAŽOŠANAS uzņēmumos 2.tabula

Spirts (dal a/a)	2010.gada 9 mēnešos	2011.gada 9 mēnešos
Saražots kopā	1 725 902	403 590
t.sk. etilspirts	304 078	149 239
t.sk. dehidratētais spirts	1 421 824	254 351
Ievests etilspirts no citām valstīm	716 924	995 566
Realizēts Latvijā	1 559 782	1 060 126
t.sk. alkoh.dzērienu ražotājiem	130 455	50 415
t.sk. patērētājiem	32 347	33 582
t.sk. denaturēšanai	1 396 980	976 129
Izlietots degvielas ražošanai	3 435	0
Izlietots atkārtotai rektifikācijai	0	0
Izvests uz ES dalībvalstīm	886 822	340 102
t.sk. etilspirts	373 869	253 102
t.sk. dehidratētais spirts	512 953	87 000

Alkoholisko dzērienu ražošanas uzņēmumos 3.tabula

Izejvielas	2010.gada 9 mēnešos	2011.gada 9 mēnešos
Spirts (dal a/a)		
Saņemts no Latvijas spirta ražotājiem	130 455	50 415
Ievests no ES, importēts	494 053	1 058 561
Izlietots alk.dzēr. ražošanā	600 801	1 136 852
Spirtu saturošas izejvielas* (dal a/a)		
Saņemts no Latvijas komersantiem	1 903	1 493
Ievestas no ES, importētas	587 785	125 213
Izlietotas ražošanā	691 647	118 014
Kopā spirts un spirtu saturošas izejvielas (dal a/a)		
Saņemtas no Latvijas komersantiem	132 358	51 908
Ievestas no ES, importētas	1 081 838	1 183 774
Izlietotas dzērienu ražošanā	1 292 448	1 254 866

* Vīnmateriāls, konjaku spirts, aromatizatori, ekstrakti, degvīns, u.c.

Denaturētā spirta aprite 4.tabula

Spirts (dal a/a)	2010.gada 9 mēnešos	2011.gada 9 mēnešos
Saražots kopā	1 394 191	982 920
t.sk. pievienojot 4% benzīna	388 657	860 457
Ievests no citām valstīm	138 073	152 188
Realizēts Latvijā	1 013 794	119 896
t.sk. degvielas ražošanai	1 011 087	112 288
Izlietots degvielas ražošanai	138 073	150 241
Izvests uz ES dalībvalstīm	389 946	879 427
t.sk. pievienojot 4% benzīna	388 657	878 022

**Lielākie komersanti* pēc patēriņam Latvijā nodotā
alkoholisko dzērienu (neskaitot alu) apjoma
2011.gada 9 mēnešos**

	Komersanta nosaukums
1	LATVIJAS BALZAMS AS
2	CĒSU ALUS AS
3	LIVIKO SIA
4	LATALKO SIA
5	MOBIL PLUS SIA
6	MAXIMA LATVIJA SIA
7	JAUNALKO SIA
8	PRODIMPEKSS LOGISTIKAS GRUPA SIA
9	TRIALTO LATVIA SIA
10	BERLAT GRUPA SIA
11	TABAKAS NAMS GRUPA SIA
12	INTERBALTIJA AG AS
13	MEDIATO LATVIA SIA
14	MERKURS-RIGANTE SIA
15	GIRTEKOS LOGISTIKA SIA
16	EIROVĪNS SIA
17	MV LATVIA SIA
18	PARK MV SIA
19	ALDARIS AS
20	AS UNISTOCK

**Lielākie komersanti* pēc patēriņam Latvijā nodotā
alus apjoma 2011.gada 9 mēnešos**

N.p.k.	Komersanta nosaukums
1	ALDARIS AS
2	CĒSU ALUS AS
3	CIDO GRUPA SIA
4	AGROFIRMA TĒRVETE AS
5	PIEBALGAS ALUS SIA
6	BAUSKAS ALUS SIA
7	GREIS LOGISTIKA SIA
8	ZAKSI SIA
9	RITALEKS SIA
10	ALUS NAMS SIA
11	MAXIMA LATVIJA SIA
12	MERKURS-RIGANTE SIA
13	DFD SIA
14	VALMIERMUIŽAS ALUS SIA
15	FOTRIS TERMINAL SIA
16	MEDIATO LATVIA SIA
17	TRIALTO LATVIA SIA
18	MAMAS D SIA
19	ABULA SIA
20	BRŪVERIS SIA

* Lielākie komersanti, kas alkoholiskos dzērienus nodod patēriņam Latvijā, tas ir, alkoholisko dzērienu ražotāji un importētāji

**Populārākie patēriņam Latvijā nodotie* alkoholiskie dzērieni
2011.gada 9 mēnešos**

	Dzēriena nosaukums (īsaiss**)	Dzēriena grupa
1	CĒSU DŽONS	alkoholiskie kokteiļi
2	FIZZ	pārējie raudzētie dzērieni
3	RĪGAS ŠAMPANIETIS	dzirkstošais vīns
4	AGDAM	stiprinātie vīni
5	LUCKY DOG	pārējie raudzētie dzērieni
6	DINS	alkoholiskie kokteiļi
7	KAGOR	vīns
8	3 GRAUDU	degvīns
9	BONAPARTE	konjaks, brendijs
10	BOSCA	dzirkstošais vīns
11	KATYUSHA	degvīns
12	CĒSU 14%	alkoholiskie kokteiļi
13	RĪGAS MELNAIS BALZAMS	citi alkoholiskie dzērieni
14	LATVIJAS ORIGINĀLAIS	degvīns
15	SOVETSKOJE ŠAMPANSKOJE	dzirkstošais vīns
16	BLACK BALSAM	alkoholiskie kokteiļi
17	VODOČKA	degvīns
18	MERNAJA	degvīns
19	HEKTORS	konjaks, brendijs
20	DŽINS AR TONIKU	alkoholiskie kokteiļi

**Populārākie patēriņam Latvijā nodotie* alus nosaukumi
2011.gada 9 mēnešos**

N.p.k.	Alus nosaukums (īsaiss**)	Alus ražotājs/ievedējs
1	APINĪTIS STIPRAIS	ALDARIS AS
2	APINĪTIS	ALDARIS AS
3	GARIS GARĀKS	CĒSU ALUS AS
4	ALDARA PILZENES	ALDARIS AS
5	CĒSU LIGHT	CĒSU ALUS AS
6	GARIS	CĒSU ALUS AS
7	ALDARA GAIŠAIS	ALDARIS AS
8	LĪVU PILZENES	CIDO GRUPA SIA
9	CĒSU PREMIUM	CĒSU ALUS AS
10	LĀČPLĒSIS DZINTARA	CIDO GRUPA SIA
11	EURO STRONG	ALDARIS AS
12	WALTER	CĒSU ALUS AS
13	ZELTA	ALDARIS AS
14	VANAGA STIPRAIS	ALDARIS AS
15	CUBA	CĒSU ALUS AS
16	RUBENIS GAIŠAIS	CIDO GRUPA SIA
17	LĪVU SENČU	CIDO GRUPA SIA
18	CĒSU PREMIUM NEW	CĒSU ALUS AS
19	LĪVU NEFILTRĒTS ALUS	CIDO GRUPA SIA
20	BOCMANIS	CĒSU ALUS AS

* nodots patēriņam Latvijā, tas ir, nodoti realizācijai tirdzniecības (tai skaitā vairumtirdzniecības) vietās

** alkoholisko dzērienu tops ir izveidots pēc alkoholiskā dzēriena markas, jeb īsā nosaukuma, t.i., ja konkrētam alkoholiskā dzēriena nosaukumam ir vairāki paveidi atkarībā no pievienoto garšu veidiem, tad šie apjomi tiek summēti un topā tiek norādīts apkopotais (īsaiss) dzēriena nosaukums