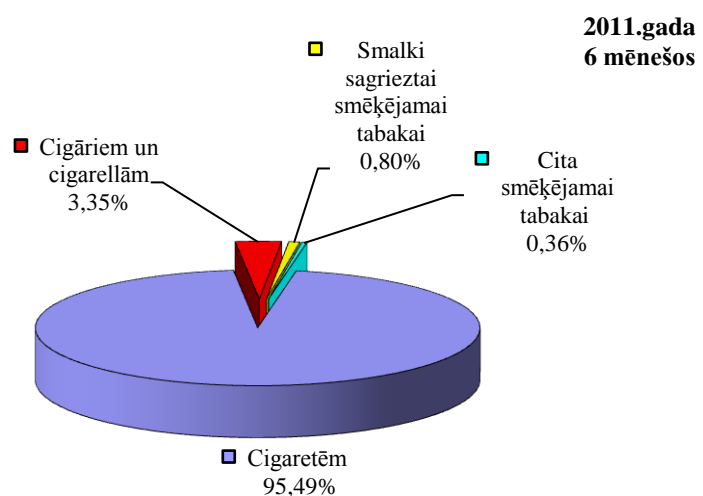
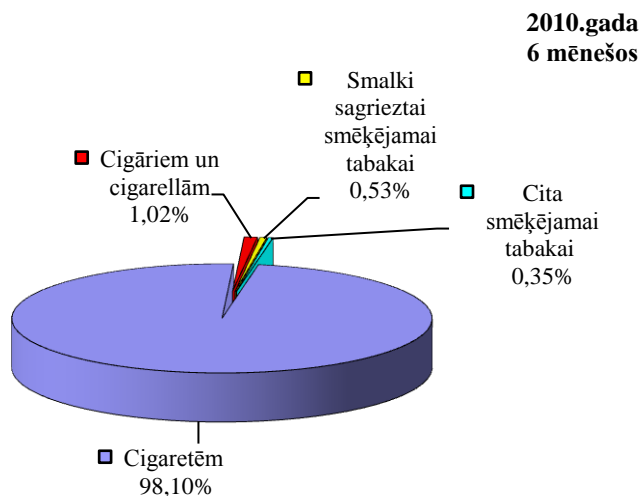


Akcīzes nodokļa ieņēmumi par tabakas izstrādājumiem pēc Valsts kases datiem

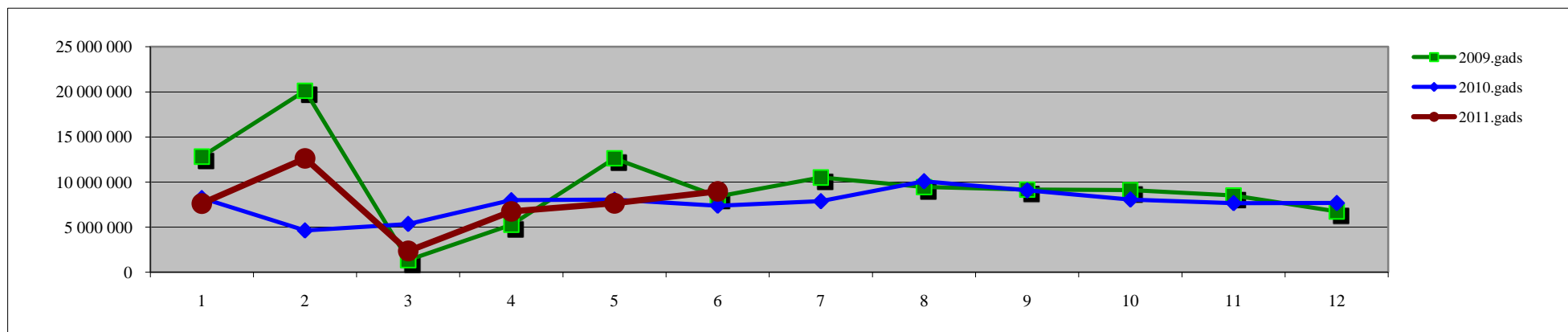
Tabakas izstrādājumu veids	2010.gada 6 mēnešos	2011.gada 6 mēnešos	Izmaiņa	
			Latos	%
Cigaretēm	40 814 894	43 853 332	3 038 439	7,44%
Cigāriem un cigarellām	422 364	1 537 096	1 114 733	-
Smalki sagrieztai smēķējamai tabakai	219 888	368 923	149 035	67,78%
Cita smēķējamai tabakai	146 780	167 554	20 774	14,15%
Kopā	41 603 926	45 926 906	4 322 981	10,39%



Iekasētais akcīzes nodoklis par tabakas izstrādājumiem (Ls)

Pēc Valsts kases datiem

Periods	Janvāris	Februāris	Marts	Aprīlis	Maijs	Jūnijs	Jūlijs	Augusts	Septembris	Oktobris	Novembris	Decembris	6 mēnešos
2009.gads	12 815 889	20 131 248	1 333 677	5 253 670	12 632 758	8 388 318	10 502 452	9 438 970	9 152 747	9 103 749	8 496 933	6 737 185	60 555 560
2010.gads	8 217 866	4 633 122	5 354 824	7 981 976	8 039 440	7 376 698	7 874 306	10 086 882	9 068 537	8 059 650	7 661 066	7 670 757	41 603 926
2011.gads	7 613 053	12 619 020	2 357 496	6 740 047	7 641 123	8 956 167							45 926 906
Izmaiņa 2011/2010	-7,36%	172,37%	-55,97%	-15,56%	-4,95%	21,41%							10,39%



TABAKAS IZSTRĀDĀJUMU APRĪTE 2011.gada 6 mēnešos

Pamatdati par cigarešu IZCELSMI

1.tabula

Tabakas izstrādājumu:	2010.gada 6 mēnešos	2011.gada 6 mēnešos
Saražoto cigarešu apjoms (tūkst.gab.)	6 360	31 266
Ievests, importēts Latvijā:		
Cigaretes (tūkst.gab.)	1 375 068	1 707 750
Cigāri un cigarillas (tūkst.gab.)	71 612	86 675
Smēķējamā tabaka (kg)	19 749	17 491

Pamatdati par patēriņam Latvijā nodotajiem tabakas izstrādājumiem

2.tabula

Tabakas izstrādājumu:	2010.gada 6 mēnešos	2011.gada 6 mēnešos
Kopējais patēriņam Latvijā nodoto cigarešu apjoms (tūkst.gab.), tai skaitā:	812 306	930 232
Saražoto cigarešu realizācija vietējā tirgū (tūkst.gab.)*	903	0
Ievestās produkcijas realizācija vietējā tirgū:		
Cigaretes (tūkst.gab.)	811 403	930 232
Cigāri un cigarillas (tūkst.gab.)	45 995	68 284
Smēķējamā tabaka (kg)	14 415	17 506
Mazumtirdzniecībai novirzītās produkcijas daudzums:		
Cigaretes (tūkst.gab.)	858 621	929 926
Cigāri un cigarillas (tūkst.gab.)	47 378	67 522
Smēķējamā tabaka (kg)	14 763	19 273
Kuģu, lidmašīnu un beznodokļu veikalu apgāde:		
Cigaretes (tūkst.gab.)	14 642	17 372
Cigāri un cigarillas (tūkst.gab.)	40	33
Smēķējamā tabaka (kg)	47	39

Pamatdati par tabakas izstrādājumu IZVEŠANU no Latvijas

3.tabula

Tabakas izstrādājumu:	2010.gada 6 mēnešos	2011.gada 6 mēnešos
Uz citām valstīm izvestās produkcijas apjoms:		
Cigaretes (tūkst.gab.)	528 908	862 671
Cigāri un cigarillas (tūkst.gab.)	27 170	30 919
Smēķējamā tabaka (kg)	1	3 354
Nosūtīts citai ES dalībvalstij:		
Cigaretes (tūkst.gab.)	522 008	856 355
Cigāri un cigarillas (tūkst.gab.)	27 170	30 919
Smēķējamā tabaka (kg)	1	3 354
Eksportēts:		
Cigaretes (tūkst.gab.)	6 900	6 316
Cigāri un cigarillas (tūkst.gab.)	0	0
Smēķējamā tabaka (kg)	0	0

* t.sk. Latvijā ražoto cigarešu apjoms, kas realizēts no citas akcīzes preču noliktavas Latvijā

Populārākās cigaretes

novirzītas realizācijai mazumtirdzniecībā

2011.gada 6 mēnešos

Nr.p.k.	Cigarešu marka
1.	WINSTON
2.	RED&WHITE
3.	CHESTERFIELD
4.	MARLBORO
5.	WALL STREET
6.	MONTE CARLO
7.	MORE
8.	L&M
9.	BOND
10.	CAINES

Lielākie tabakas izstrādājumu importētāji

pēc realizētās produkcijas vērtības Ls

2011.gada 6 mēnešos

Nr.p.k.	Komersanta nosaukums
1.	"PHILIP MORRIS LATVIA" SIA
2.	"JTI MARKETING AND SALES" SIA
3.	"BRITISH AMERICAN TOBACCO LATVIA" SIA
4.	"TABAKAS NAMS GRUPA" SIA
5.	"RASTA 1" SIA