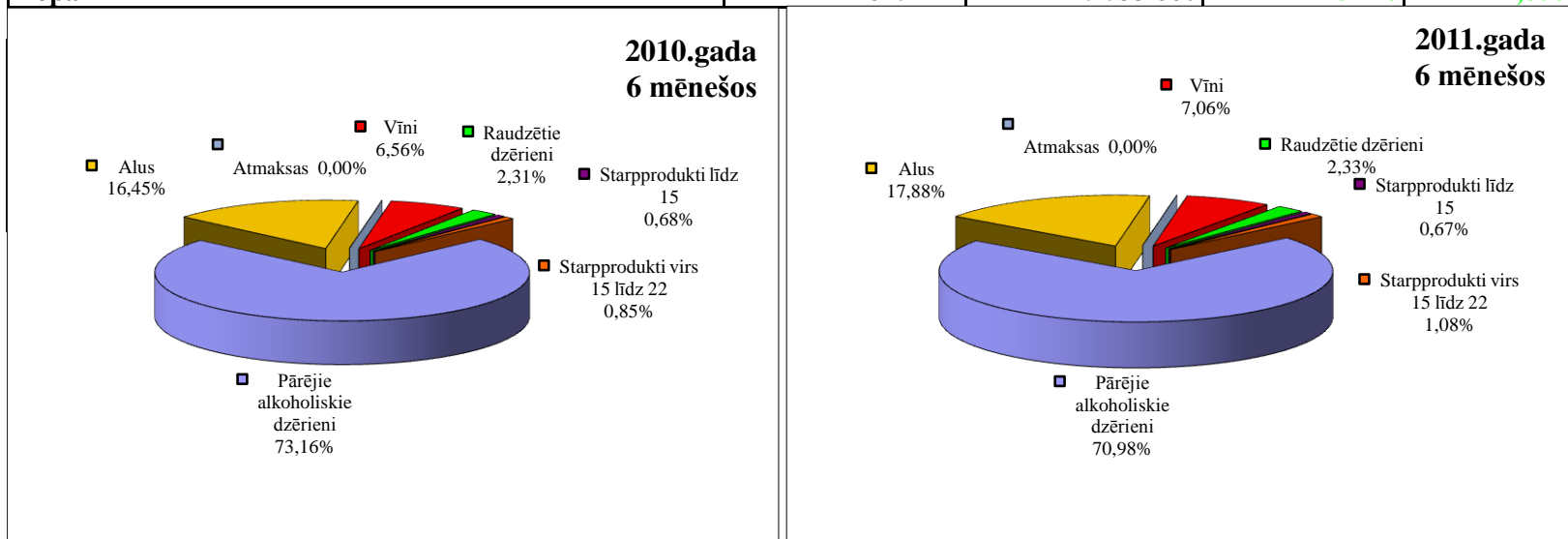


**Akcīzes nodokļa ieņēmumi par alkoholiskajiem dzērieniem
 pēc Valsts kases datiem**

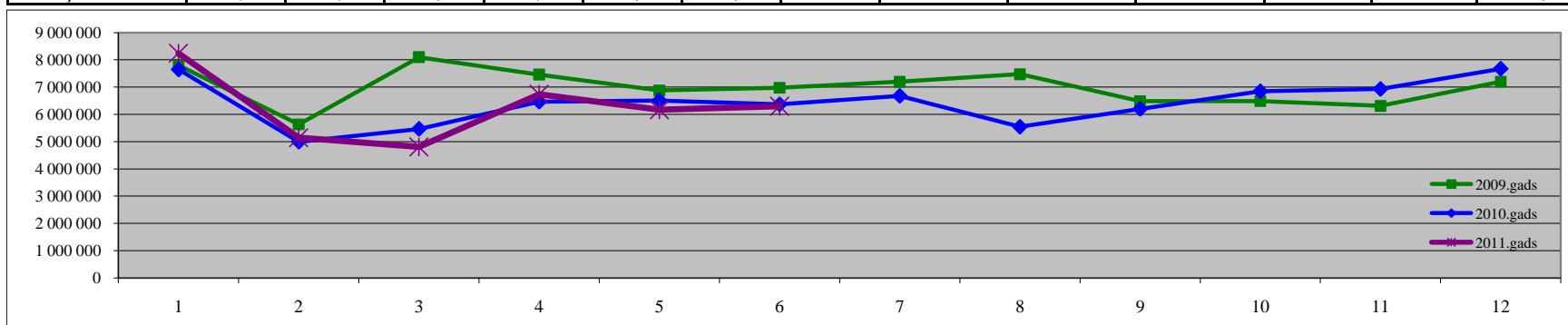
Alkoholisko dzērienu grupa	2010.gada 6 mēnešos	2011.gada 6 mēnešos	Izmaiņa	
			Latos	%
Vīni	2 938 440	3 214 981	276 541	9,41%
Raudzētie dzērieni	1 035 246	1 060 262	25 016	2,42%
Starpprodukti līdz 15 tilpumprocentiem	303 828	305 954	2 126	0,70%
Starpprodukti virs 15 līdz 22 tilpumprocentiem	380 040	490 870	110 830	29,16%
Pārējie alkoholiskie dzērieni	32 787 433	32 321 090	-466 343	-1,42%
Alus	7 370 560	8 140 825	770 265	10,45%
Atmaksas	-104	-324	-	-
Kopā	44 815 444	45 533 660	718 216	1,60%



Iekasētais akcīzes nodoklis par alkoholiskajiem dzērieniem (neskaitot alu) (Ls)

Pēc Valsts kases datiem

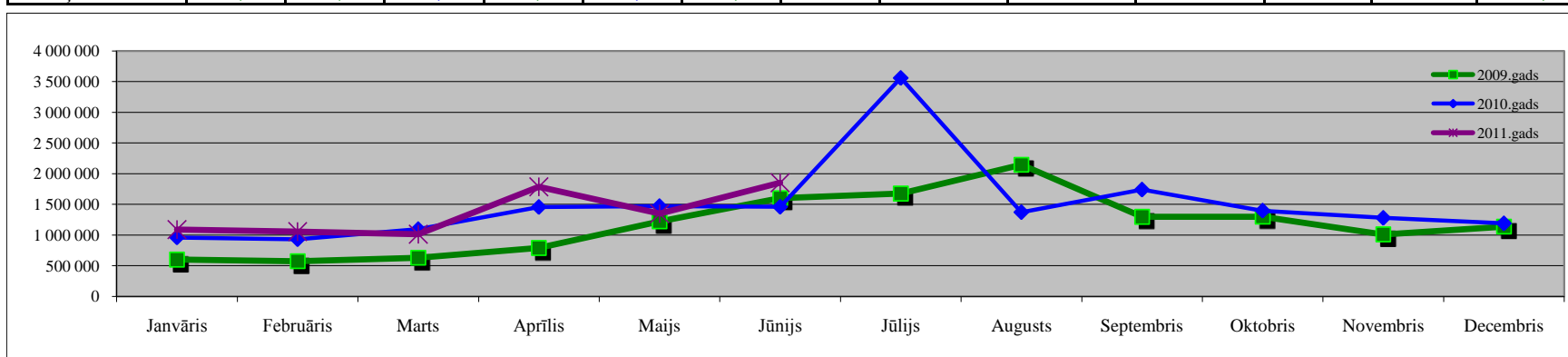
Periods	Janvāris	Februāris	Marts	Aprīlis	Maijs	Jūnijs	Jūlijs	Augusts	Septembris	Oktobris	Novembris	Decembris	6 mēnešos
2009.gads	7 793 008	5 632 023	8 100 402	7 459 833	6 875 157	6 973 510	7 196 203	7 472 875	6 484 523	6 485 670	6 309 847	7 198 067	42 833 933
2010.gads	7 644 259	4 995 263	5 466 271	6 462 783	6 510 058	6 366 249	6 676 436	5 543 173	6 197 904	6 844 894	6 928 472	7 673 890	37 444 883
2011.gads	8 244 142	5 142 464	4 808 339	6 732 562	6 166 165	6 299 162							37 392 835
Izmaiņa 2011/2010	7,85%	2,95%	-12,04%	4,17%	-5,28%	-1,05%							-0,14%



Iekasētais akcīzes nodoklis par alu (Ls)

Pēc Valsts kases datiem

Periods	Janvāris	Februāris	Marts	Aprīlis	Maijs	Jūnijs	Jūlijs	Augusts	Septembris	Oktobris	Novembris	Decembris	6 mēnešos
2009.gads	599 081	573 953	628 760	788 660	1 223 425	1 601 409	1 675 328	2 144 882	1 296 261	1 299 036	1 009 785	1 136 986	5 415 288
2010.gads	960 648	930 572	1 094 479	1 456 113	1 469 620	1 459 128	3 558 714	1 371 284	1 739 495	1 396 576	1 278 713	1 188 947	7 370 560
2011.gads	1 087 251	1 054 568	1 014 577	1 786 993	1 347 418	1 850 018							8 140 825
Izmaiņa 2011/2010	13,18%	13,32%	-7,30%	22,72%	-8,32%	26,79%							10,45%



Akcīzes nodokļa likmju izmaiņas alkoholam

	2000.gada 1.janvāris	2003.gada 1.janvāris	2004.gada 1.maijs	2006.gada 1.janvāris	2009.gada 1.februāris	2009.gada 1.jūlijs	2010.gada 1.februāris	2011.gada 1.jūnijs
Vīns (Ls/100 l)	30	30	30	30	40	40	45	45
Raudzētie dzērieni (Ls/100 l)	30	30	30	30	40	40	45	45
Starpprodukti līdz 15° (Ls/100 l)	42	42	42	42	42	42	45	45
Starpprodukti līdz 15° līdz 22° (Ls/100 l)	70	70	70	70	70	70	70	70
Pārējie alkoholiskie dzērieni (Ls/100 l a/a)	550	550	550	630	825	890	890	940
Alus (Ls/100 l)			Ls 1,22 par katru tūpumpcentu, bet ne mazāk kā Ls 2 par 100 litriem	Ls 1,30 par katru tūpumpcentu, bet ne mazāk kā Ls 2 par 100 litriem	Ls 1,45 par katru tūpumpcentu, bet ne mazāk kā Ls 4 par 100 litriem	Ls 2,18 par katru tūpumpcentu, bet ne mazāk kā Ls 4 par 100 litriem	Ls 2,18 par katru tūpumpcentu, bet ne mazāk kā Ls 4 par 100 litriem	Ls 2,18 par katru tūpumpcentu, bet ne mazāk kā Ls 4 par 100 litriem
0,5° - 2,8°	2	3,3		Mazajās alus darītavās*				
2,8° - 4,0°	3	4,7		Ls 0,65 par katru tūpumpcentu, bet ne mazāk kā Ls 2 par 100 litriem	Ls 0,725 par katru tūpumpcentu, bet ne mazāk kā Ls 4 par 100 litriem	Ls 1,09 par katru tūpumpcentu, bet ne mazāk kā Ls 4 par 100 litriem	Ls 1,09 par katru tūpumpcentu, bet ne mazāk kā Ls 4 par 100 litriem	Ls 1,09 par katru tūpumpcentu, bet ne mazāk kā Ls 4 par 100 litriem
4,0° - 5,5°	3	6,4						
5,5° - 7,0°	4	8,1						
virs 7,0°	42	42						

* Mazajās alus darītavās saražotajam alum par viena kalendārā gada laikā saražotajiem pirmajiem 10 tūkstošiem hektolitriem alus

Piemēram

par 1 litru:	ar alkohola saturu	Akcīzes nodoklis (Ls) līdz 31.01.2009.	Akcīzes nodoklis (Ls) (no 01.02.2009.)	Akcīzes nodoklis (Ls) (no 01.07.2009.)	Akcīzes nodoklis (Ls) (no 01.02.2010.)	Akcīzes nodoklis (Ls) (no 01.06.2011.)
Dabīgā vīna		0,30	0,40	0,40	0,45	0,45
Stiprinātā vīna	20°	0,70	0,70	0,70	0,70	0,70
Degvīna	40°	2,52	3,30	3,56	3,56	3,76
alkoholiskā kokteiļa	5°	0,32	0,41	0,45	0,45	0,47
alus	5°	0,065	0,073	0,109	0,109	0,109

**ALKOHOLISKO DZĒRIENU
(neskaitot alu) APRĪTE
2011.gada 6 mēnešos**

1. Pamatdati par alkoholisko dzērienu aprīti Latvijā

Alkoholiskie dzērieni:		2010.gada 6 mēnešos	2011.gada 6 mēnešos
Nodots patēriņam Latvijā*	dal	2 069 763	2 165 948
	dal a/a	460 007	454 478
Vīni	dal	618 508	697 330
Raudzētie dzērieni	dal	208 491	204 178
Starpprodukti līdz 15%	dal	50 853	48 079
Starpprodukti virs 15 līdz 22%	dal	60 358	79 009
Pārējie alkoholiskie dzērieni	dal	1 131 553	1 137 352
Saražots Latvijā	dal	2 858 412	3 021 013
	dal a/a	915 811	859 973
Vīni	dal	104 549	83 459
Raudzētie dzērieni	dal	224 539	560 522
Starpprodukti līdz 15%	dal	-	-
Starpprodukti virs 15 līdz 22%	dal	11 083	5 564
Pārējie alkoholiskie dzērieni	dal	2 518 241	2 371 468
Ievests, importēts Latvijā	dal	3 309 982	3 669 596
Vīni	dal	1 904 181	1 870 280
Raudzētie dzērieni	dal	142 155	166 479
Starpprodukti līdz 15%	dal	82 426	67 505
Starpprodukti virs 15 līdz 22%	dal	51 461	69 287
Pārējie alkoholiskie dzērieni	dal	1 129 759	1 496 045

* Latvijā ražotā un no citām valstīm ievestā alkohola apjoms, kas nodots patēriņam Latvijā, samaksājot

2. Pamatdati par alkoholisko dzērienu KOPĒJO REALIZĀCIJU Latvijā

Alkoholiskie dzērieni:		2010.gada 6 mēnešos	2011.gada 6 mēnešos
Kopumā nodots realizācijai tirdzniecības vietās Latvijā	dal	2 068 697	2 165 970
	dal a/a	460 138	454 505
Alkoholiskie kokteiļi	dal	273 155	324 156
Citi alkoholiskie dzērieni**	dal	116 714	121 840
Degvīns	dal	566 351	505 732
Dzirkstošais vīns	dal	212 474	216 638
Konjaks, brendijs	dal	99 714	99 993
Liķieris	dal	31 943	36 457
Raudzētie dzērieni***	dal	211 985	216 524
Stiprinātie vīni	dal	77 659	90 010
Vīns	dal	434 898	504 996
Viskijs	dal	43 804	49 624

** Rums, tekila, melnais balzams, u.c.

*** Visi pārējie raudzētie dzērieni, piemēram sidri, neskaitot vīnogu vīnus un alu

3. Pamatdati par alkoholisko dzērienu IZVEŠANU no Latvijas****

Alkoholiskie dzērieni:		2010.gada	2011.gada
Kopumā izvests no Latvijas	dal	3 944 154	4 313 067
Vīni	dal	1 395 317	1 357 576
Raudzētie dzērieni	dal	119 668	437 972
Starpprodukti līdz 15%	dal	14 217	6 610
Starpprodukti virs 15 līdz 22%	dal	4 577	3 235
Pārējie alkoholiskie dzērieni	dal	2 410 375	2 507 674

3.1. Nosūtīts uz citu ES dalībvalsti

Alkoholiskie dzērieni:		2010.gada 6 mēnešos	2011.gada 6 mēnešos
Nosūtīts uz citu ES dalībvalsti kopā	dal	694 849	879 111
Vīni	dal	50 249	49 571
Raudzētie dzērieni	dal	116 017	432 772
Starpprodukti līdz 15%	dal	681	174
Starpprodukti virs 15 līdz 22%	dal	772	1 529
Pārējie alkoholiskie dzērieni	dal	527 130	395 065

3.2. Eksportēts

Alkoholiskie dzērieni:		2010.gada 6 mēnešos	2011.gada 6 mēnešos
Eksportēts kopā	dal	3 249 305	3 433 958
Vīni	dal	1 345 068	1 308 005
Raudzētie dzērieni	dal	3 651	5 201
Starpprodukti līdz 15%	dal	13 536	6 437
Starpprodukti virs 15 līdz 22%	dal	3 805	1 707
Pārējie alkoholiskie dzērieni	dal	1 883 245	2 112 608

**** Latvijā ražotā un no citām valstīm ievestā alkohola apjoms, kas izvests no valsts

ALUS APRĪTE

2011.gada 6 mēnešos

1. Pamatdati par alus aprīti Latvijā

		2010.gada 6 mēnešos	2011.gada 6 mēnešos
Nodots patēriņam Latvijā*	dal	7 739 627	8 558 229
	dal a/a	411 853	421 745
Saražots Latvijā	dal	7 603 382	8 035 161
	dal a/a	419 510	426 441
Ievests, importēts Latvijā	dal	1 829 182	2 718 492
Kopumā nodots realizācijai tirdzniecības vietās Latvijā	dal	7 722 701	8 553 320
	dal a/a	410 889	421 541

* Latvijā ražotā un no citām valstīm ievestā alus apjoms, kas nodots patēriņam Latvijā, samaksājot akcīzes nodokli

2. Pamatdati par alkoholisko dzērienu izvešanu no Latvijas

		2010.gada 6 mēnešos	2011.gada 6 mēnešos
Kopumā alus izvests no Latvijas**	dal	916 432	1 738 869
t.sk. uz trešajām valstīm	dal	111 539	120 276
t.sk. uz ES dalībvalstīm	dal	804 893	1 618 593

** Latvijā ražotā un no citām valstīm ievestā alus apjoms, kas izvests no valsts

SPIRTA APRĪTE 2011.gada 6 mēnešos

Spirta aprītes bilance Latvijā (tūkst. dal a/a) 1.tabula

Faktiskais atlikums uz perioda sākumu		169,16
	Saražots	327,05
	Importēts, ievests no ES	1 265,47
Izlietots	Alkoh.dz.ražošanā	764,49
	Denaturēšanai	621,90
	Patērētājiem	21,01
	Degvielas ražošanai	0,00
	Izlietots atkārtotai rektifikācijai	0,00
	Izvests uz ES	261,96
	Zudumi	4,24
Faktiskie krājumi uz perioda beigām		86,72

Spirta RAŽOŠANAS uzņēmumos 2.tabula

Spirts (dal a/a)	2010.gada 6 mēnešos	2011.gada 6 mēnešos
Saražots kopā	1 133 378	327 045
t.sk. etilspirts	172 198	72 694
t.sk. dehidratētais spirts	961 180	254 351
Ievests etilspirts no citām valstīm	452 184	589 373
Realizēts Latvijā	1 036 244	683 233
t.sk. alkoh.dzērienu ražotājiem	81 555	40 328
t.sk. patērētājiem	20 476	21 009
t.sk. denaturēšanai	934 213	621 896
Izlietots degvielas ražošanai	1 738	0
Izlietots atkārtotai rektifikācijai	0	0
Izvests uz ES dalībvalstīm	566 808	261 960
t.sk. etilspirts	227 808	174 960
t.sk. dehidratētais spirts	339 000	87 000

Alkoholisko dzērienu ražošanas uzņēmumos 3.tabula

Izejvielas	2010.gada 6 mēnešos	2011.gada 6 mēnešos
Spirts (dal a/a)		
Saņemts no Latvijas spirta ražotājiem	81 555	40 328
Ievests no ES, importēts	176 915	676 097
Izlietots alk.dzēr. ražošanā	227 519	764 493
Spirtu saturošas izejvielas* (dal a/a)		
Saņemts no Latvijas komersantiem	1 190	1 390
Ivestas no ES, importētas	537 260	70 927
Izlietotas ražošanā	635 047	67 654
Kopā spirts un spirtu saturošas izejvielas (dal a/a)		
Saņemtas no Latvijas komersantiem	82 745	41 718
Ivestas no ES, importētas	714 175	747 024
Izlietotas dzērienu ražošanā	862 566	832 147

* Vinmateriāls, konjaku spirts, aromatizatori, ekstrakti, degvīns, u.c.

Denaturētā spirta aprīte 4.tabula

Spirts (dal a/a)	2010.gada 6 mēnešos	2011.gada 6 mēnešos
Saražots kopā	932 348	626 884
t.sk. pievienojot 4% benzīna	307 186	574 585
Ievests no citām valstīm	79 339	74 292
Realizēts Latvijā	624 046	51 493
t.sk. degvielas ražošanai	621 941	46 070
Izlietots degvielas ražošanai	79 339	74 292
Izvests uz ES dalībvalstīm	307 639	493 826
t.sk. pievienojot 4% benzīna	307 186	492 971

**Lielākie komersanti* pēc patēriņam Latvijā nodotā
alkoholisko dzērienu (neskaitot alu) apjoma
2011.gada 6 mēnešos**

	Komersanta nosaukums
1	LATVIJAS BALZAMS AS
2	CĒSU ALUS AS
3	LIVIKO SIA
4	MOBIL PLUS SIA
5	LATALKO SIA
6	MAXIMA LATVIJA SIA
7	JAUNALKO SIA
8	TRIALTO LATVIA SIA
9	BERLAT GRUPA SIA
10	PRODIMPEKSS LOĢISTIKAS GRUPA SIA
11	MERKURS-RIGANTE SIA
12	PARK MV SIA
13	TABAKAS NAMS GRUPA SIA
14	INTERBALTIJA AG AS
15	MEDIATO LATVIA SIA
16	GIRTEKOS LOGISTIKA SIA
17	EIROVĪNS SIA
18	MV LATVIA SIA
19	AS UNISTOCK
20	CIDO GRUPA SIA

**Lielākie komersanti* pēc patēriņam Latvijā nodotā
alus apjoma 2011.gada 6 mēnešos**

N.p.k.	Komersanta nosaukums
1	ALDARIS AS
2	CĒSU ALUS AS
3	CIDO GRUPA SIA
4	MAXIMA LATVIJA SIA
5	AGROFIRMA TĒRVETE AS
6	PIEBALGAS ALUS SIA
7	BAUSKAS ALUS SIA
8	GREIS LOĢISTIKA SIA
9	ZAKSI SIA
10	RITALEKS SIA
11	MERKURS-RIGANTE SIA
12	ALUS NAMS SIA
13	DFD SIA
14	VALMIERMUIŽAS ALUS SIA
15	FOTRIS TERMINAL SIA
16	MEDIATO LATVIA SIA
17	TRIALTO LATVIA SIA
18	MAMAS D SIA
19	ABULA SIA
20	BRŪVERIS SIA

* Lielākie komersanti, kas alkoholiskos dzērienus nodod patēriņam Latvijā, tas ir, alkoholisko dzērienu ražotāji un importētāji

Populārākie patēriņam Latvijā nodotie* alkoholiskie dzērieni

2011.gada 6 mēnešos

	Dzēriena nosaukums (īsaiss**)	Dzēriena grupa
1	CĒSU DŽONS	alkoholiskie kokteiļi
2	FIZZ	pārējie raudzētie dzērieni
3	DINS	alkoholiskie kokteiļi
4	LUCKY DOG	pārējie raudzētie dzērieni
5	RĪGAS ŠAMPANIETIS	dzirkstošais vīns
6	KAGOR	vīns
7	3 GRAUDU	degvīns
8	BONAPARTE	konjaks, brendijs
9	KATYUSHA	degvīns
10	BOSCA	dzirkstošais vīns
11	CĒSU 14%	alkoholiskie kokteiļi
12	AGDAM	stiprinātie vīni
13	LATVIJAS ORIĢINĀLAIS	degvīns
14	RĪGAS MELNAIS BALZAMS	citi alkoholiskie dzērieni
15	VODOČKA	degvīns
16	SOVETSKOJE ŠAMPANSKOJE	dzirkstošais vīns
17	BLACK BALSAM	alkoholiskie kokteiļi
18	MERNAJA	degvīns
19	ARSENIČ	degvīns
20	HEKTORS	konjaks, brendijs

Populārākie patēriņam Latvijā nodotie* alus nosaukumi

2011.gada 6 mēnešos

N.p.k.	Alus nosaukums (īsaiss**)	Alus ražotājs/ievedējs
1	APINĪTIS STIPRAIS	ALDARIS AS
2	APINĪTIS	ALDARIS AS
3	ALDARA PILZENES	ALDARIS AS
4	GARAIŠ GARĀKS	CĒSU ALUS AS
5	ALDARA GAIŠAIS	ALDARIS AS
6	CĒSU LIGHT	CĒSU ALUS AS
7	GARAIŠ	CĒSU ALUS AS
8	CĒSU PREMIUM	CĒSU ALUS AS
9	LĪVU PILZENES	CIDO GRUPA SIA
10	LĀČPLĒŠIS DZINTARA	CIDO GRUPA SIA
11	WALTER	CĒSU ALUS AS
12	EURO STRONG	ALDARIS AS
13	CUBA	CĒSU ALUS AS
14	VANAGA STIPRAIS	ALDARIS AS
15	RUBENIS GAIŠAIS	CIDO GRUPA SIA
16	ZELTA	ALDARIS AS
17	LĪVU SENČU	CIDO GRUPA SIA
18	BOCMANIS	CĒSU ALUS AS
19	CARL THEODOR	MAXIMA LATVIJA SIA
20	CĒSU PREMIUM NEW	CĒSU ALUS AS

* nodots patēriņam Latvijā, tas ir, nodoti realizācijai tirdzniecības (tai skaitā vairumtirdzniecības) vietās

** alkoholisko dzērienu tops ir izveidots pēc alkoholiskā dzēriena markas, jeb īsā nosaukuma, t.i., ja konkrētam alkoholiskā dzēriena nosaukumam ir vairāki paveidi atkarībā no pievienoto garšu veidiem, tad šie apjomi tiek summēti un topā tiek norādīts apkopotais (īsaiss) dzēriena nosaukums.