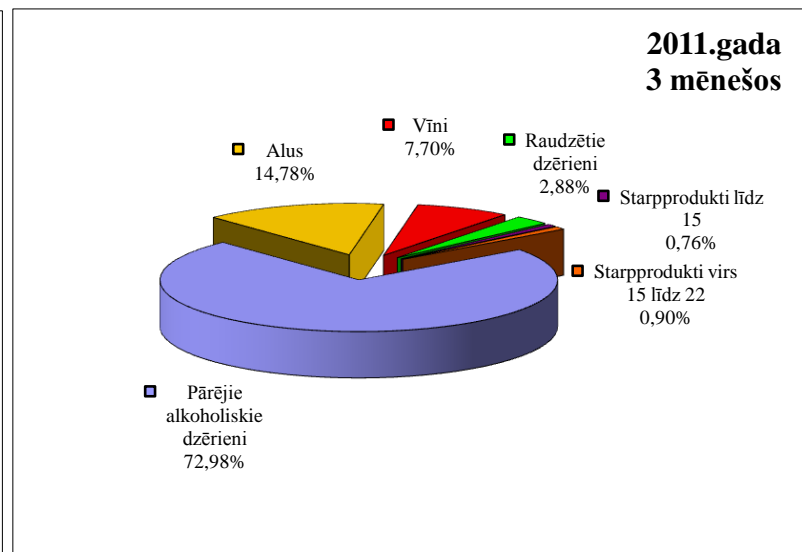
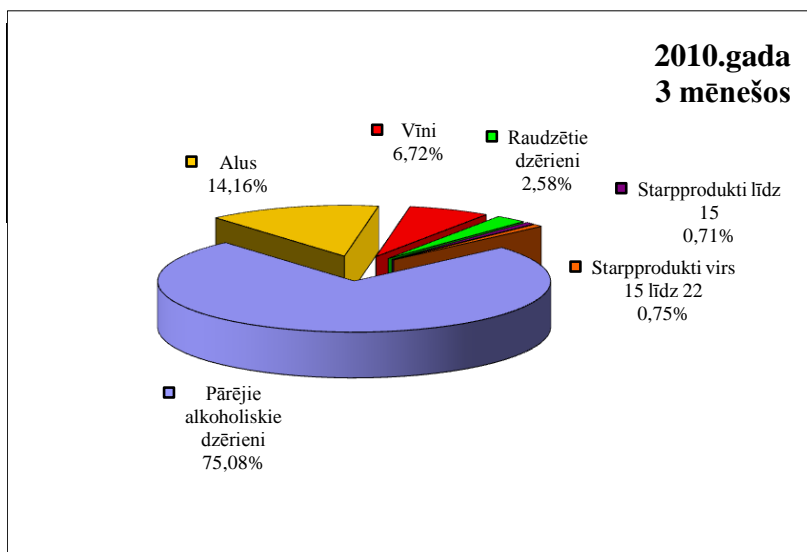


**Akcīzes nodokļa ieņēmumi par alkoholiskajiem dzērieniem
 pēc Valsts kases datiem**

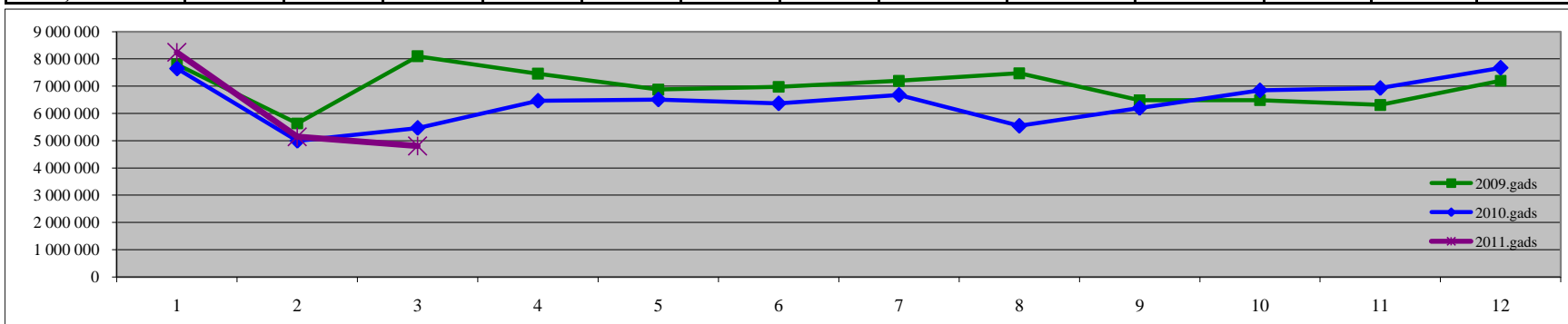
Alkoholisko dzērienu grupa	2010.gada 3 mēnešos	2011.gada 3 mēnešos	Izmaiņa	
			Latos	%
Vīni	1 417 256	1 643 131	225 875	15,94%
Raudzētie dzērieni	544 914	614 363	69 449	12,74%
Starpprodukti līdz 15 tilpumprocentiem	149 883	163 124	13 240	8,83%
Starpprodukti virs 15 līdz 22 tilpumprocentiem	158 983	191 428	32 445	20,41%
Pārējie alkoholiskie dzērieni	15 834 756	15 583 070	-251 686	-1,59%
Alus	2 985 699	3 156 397	170 698	5,72%
Kopā	21 091 492	21 351 514	260 022	1,23%



Iekasētais akcīzes nodoklis par alkoholiskajiem dzērieniem (neskaitot alu) (Ls)

Pēc Valsts kases datiem

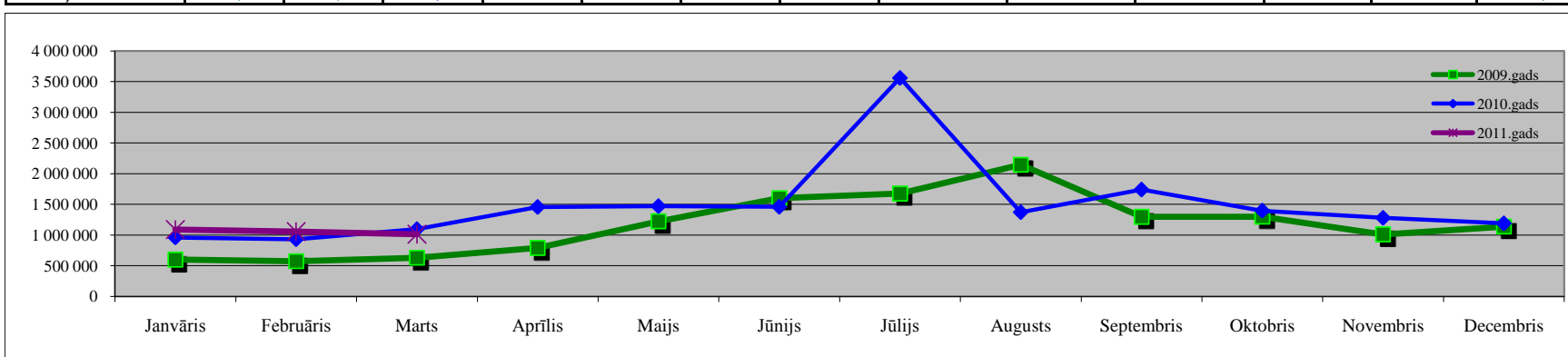
Periods	Janvāris	Februāris	Marts	Aprīlis	Maijs	Jūnijs	Jūlijs	Augusts	Septembris	Oktobris	Novembris	Decembris	3 mēnešos
2009.gads	7 793 008	5 632 023	8 100 402	7 459 833	6 875 157	6 973 510	7 196 203	7 472 875	6 484 523	6 485 670	6 309 847	7 198 067	21 525 433
2010.gads	7 644 259	4 995 263	5 466 271	6 462 783	6 510 058	6 366 249	6 676 436	5 543 173	6 197 904	6 844 894	6 928 472	7 673 890	18 105 793
2011.gads	8 244 142	5 142 464	4 808 339										18 194 946
Izmaiņa 2011/2010	7,85%	2,95%	-12,04%										0,49%



Iekasētais akcīzes nodoklis par alu (Ls)

Pēc Valsts kases datiem

Periods	Janvāris	Februāris	Marts	Aprīlis	Maijs	Jūnijs	Jūlijs	Augusts	Septembris	Oktobris	Novembris	Decembris	3 mēnešos
2009.gads	599 081	573 953	628 760	788 660	1 223 425	1 601 409	1 675 328	2 144 882	1 296 261	1 299 036	1 009 785	1 136 986	1 801 794
2010.gads	960 648	930 572	1 094 479	1 456 113	1 469 620	1 459 128	3 558 714	1 371 284	1 739 495	1 396 576	1 278 713	1 188 947	2 985 699
2011.gads	1 087 251	1 054 568	1 014 577										3 156 397
Izmaiņa 2011/2010	13,18%	13,32%	-7,30%										5,72%



Akcīzes nodokļa likmju izmaiņas alkoholam

	2000.gada 1.janvāris	2003.gada 1.janvāris	2004.gada 1.maijs	2006.gada 1.janvāris	2009.gada 1.februāris	2009.gada 1.jūlijs	2010.gada 1.februāris
Vīns (Ls/100 l)	30	30	30	30	40	40	45
Raudzētie dzērieni (Ls/100 l)	30	30	30	30	40	40	45
Starpprodukti līdz 15° (Ls/100 l)	42	42	42	42	42	42	45
Starpprodukti līdz 15° līdz 22° (Ls/100 l)	70	70	70	70	70	70	70
Pārējie alkoholiskie dzērieni (Ls/100 l a/a)	550	550	550	630	825	890	890
Alus (Ls/100 l)			Ls 1,22 par katru tilpumprocentu, bet ne mazāk kā Ls 2 par 100 litriem	Ls 1,30 par katru tilpumprocentu, bet ne mazāk kā Ls 2 par 100 litriem	Ls 1,45 par katru tilpumprocentu, bet ne mazāk kā Ls 4 par 100 litriem	Ls 2,18 par katru tilpumprocentu, bet ne mazāk kā Ls 4 par 100 litriem	Ls 2,18 par katru tilpumprocentu, bet ne mazāk kā Ls 4 par 100 litriem
0.5° - 2.8°	2	3,3		Mazajās alus darītavās*			
2.8° - 4.0°	3	4,7		Ls 0,65 par katru tilpumprocentu, bet ne mazāk kā Ls 2 par 100 litriem	Ls 0,725 par katru tilpumprocentu, bet ne mazāk kā Ls 4 par 100 litriem	Ls 1,09 par katru tilpumprocentu, bet ne mazāk kā Ls 4 par 100 litriem	Ls 1,09 par katru tilpumprocentu, bet ne mazāk kā Ls 4 par 100 litriem
4.0° - 5.5°	3	6,4					
5.5° - 7.0°	4	8,1					
virs 7.0°	42	42					

* Mazajās alus darītavās saražotajam alum par viena kalendārā gada laikā saražotajiem pirmajiem 10 tūkstošiem hektollietriem alus

Piemēram

par 1 litru:	ar alkohola saturu	Akcīzes nodoklis (Ls) līdz 31.01.2009.	Akcīzes nodoklis (Ls) (no 01.02.2009.)	Akcīzes nodoklis (Ls) (no 01.07.2009.)	Akcīzes nodoklis (Ls) (no 01.02.2010.)
Dabīgā vīna		0,30	0,40	0,40	0,45
Stiprinātā vīna	20°	0,70	0,70	0,70	0,70
Degvīna	40°	2,52	3,30	3,56	3,56
alkoholiskā kokteiļa	5°	0,32	0,41	0,45	0,45
alus	5°	0,065	0,073	0,109	0,109

**ALKOHOLISKO DZĒRIENU
(neskaitot alu) APRĪTE
2011.gada 3 mēnešos**

1. Pamatdati par alkoholisko dzērienu aprīti Latvijā

Alkoholiskie dzērieni:		2010.gada 3 mēnešos	2011.gada 3 mēnešos
Nodots patēriņam Latvijā*	dal	885 281	980 556
	dal a/a	207 965	214 839
Vīni	dal	263 666	309 773
Raudzētie dzērieni	dal	79 116	80 248
Starpprodukti līdz 15%	dal	21 041	22 093
Starpprodukti virs 15 līdz 22%	dal	25 762	38 490
Pārējie alkoholiskie dzērieni	dal	495 696	529 952
Saražots Latvijā	dal	1 180 272	1 244 408
	dal a/a	393 463	396 531
Vīni	dal	44 244	39 043
Raudzētie dzērieni	dal	63 539	100 630
Starpprodukti līdz 15%	dal	0	0
Starpprodukti virs 15 līdz 22%	dal	5 543	2 786
Pārējie alkoholiskie dzērieni	dal	1 066 946	1 101 949
Ievests, importēts Latvijā	dal	1 454 758	1 703 476
Vīni	dal	812 967	848 880
Raudzētie dzērieni	dal	61 585	52 812
Starpprodukti līdz 15%	dal	37 564	30 689
Starpprodukti virs 15 līdz 22%	dal	20 359	37 035
Pārējie alkoholiskie dzērieni	dal	522 283	734 060

* Latvijā ražotā un no citām valstīm ievestā alkohola apjoms, kas nodots patēriņam Latvijā, samaksājot

2. Pamatdati par alkoholisko dzērienu KOPĒJO REALIZĀCIJU Latvijā

Alkoholiskie dzērieni:		2010.gada 3 mēnešos	2011.gada 3 mēnešos
Kopumā nodots realizācijai tirdzniecības vietās Latvijā	dal	885 488	978 280
	dal a/a	208 007	214 435
Alkoholiskie kokteiļi	dal	95 157	138 528
Citi alkoholiskie dzērieni**	dal	57 049	61 518
Degvīns	dal	260 615	243 914
Dzirkstošais vīns	dal	89 394	93 926
Konjaks, brendijs	dal	49 009	43 281
Likieris	dal	15 717	17 622
Raudzētie dzērieni***	dal	81 282	80 063
Stiprinātie vīni	dal	32 794	45 541
Vīns	dal	186 327	229 377
Viskijs	dal	18 144	24 510

** Rums, tekila, melnais balzams, u.c.

*** Visi pārējie raudzētie dzērieni, piemēram sidri, neskaitot vīnogu vīnus un alu

3. Pamatdati par alkoholisko dzērienu IZVEŠANU no Latvijas****

Alkoholiskie dzērieni:		2010.gada 3 mēnešos	2011.gada 3 mēnešos
Kopumā izvests no Latvijas	dal	1 761 607	1 954 890
Vīni	dal	665 728	694 268
Raudzētie dzērieni	dal	29 414	67 040
Starpprodukti līdz 15%	dal	10 522	3 095
Starpprodukti virs 15 līdz 22%	dal	2 720	1 195
Pārējie alkoholiskie dzērieni	dal	1 053 223	1 189 292

3.1. Nosūtīts uz citu ES dalībvalsti

Alkoholiskie dzērieni:		2010.gada 3 mēnešos	2011.gada 3 mēnešos
Nosūtīts uz citu ES dalībvalsti kopā	dal	264 974	257 297
Vīni	dal	26 959	19 332
Raudzētie dzērieni	dal	28 011	66 387
Starpprodukti līdz 15%	dal	42	46
Starpprodukti virs 15 līdz 22%	dal	316	833
Pārējie alkoholiskie dzērieni	dal	209 646	170 699

3.2. Eksportēts

Alkoholiskie dzērieni:		2010.gada 3 mēnešos	2011.gada 3 mēnešos
Eksportēts kopā	dal	1 496 634	1 697 591
Vīni	dal	638 769	674 936
Raudzētie dzērieni	dal	1 403	652
Starpprodukti līdz 15%	dal	10 481	3 049
Starpprodukti virs 15 līdz 22%	dal	2 404	361
Pārējie alkoholiskie dzērieni	dal	843 577	1 018 593

**** Latvijā ražotā un no citām valstīm ievestā alkohola apjoms, kas izvests no valsts

ALUS APRĪTE

2011.gada 3 mēnešos

1. Pamattati par alus aprīti Latvijā

		2010.gada 3 mēnešos	2011.gada 3 mēnešos
Nodots patēriņam Latvijā*	dal	2 956 845	3 071 612
	dal a/a	160 264	166 198
Saražots Latvijā	dal	3 100 653	2 920 233
	dal a/a	172 789	164 302
Ievests, importēts Latvijā	dal	564 418	867 442
Kopumā nodots realizācijai tirdzniecības vietās Latvijā	dal	2 954 434	3 081 734
	dal a/a	160 050	166 634

* Latvijā ražotā un no citām valstīm ievestā alus apjoms, kas nodots patēriņam Latvijā, samaksājot akcīzes nodokli

2. Pamattati par alkoholisko dzērienu izvešanu no Latvijas

		2010.gada 3 mēnešos	2011.gada 3 mēnešos
Kopumā alus izvests no Latvijas**	dal	401 692	470 219
t.sk. uz trešajām valstīm	dal	49 125	40 946
t.sk. uz ES dalībvalstīm	dal	352 567	429 273

** Latvijā ražotā un no citām valstīm ievestā alus apjoms, kas izvests no valsts

SPIRTA APRĪTE
2011.gada 3 mēnešos

Spirta aprītes bilance Latvijā (tūkst. dal a/a) *1.tabula*

Faktiskais atlikums uz perioda sākumu		169,16
	Saražots	283,49
	Importēts, ievests no ES	571,56
Izlietots		
	Alkoh.dz.ražošanā	362,18
	Denaturēšanai	324,44
	Patērētājiem	13,01
	Degvielas ražošanai	0,00
	Izlietots atkārtotai rektifikācijai	0,00
	Izvests uz ES	134,93
	Zudumi	2,22
Faktiskie krājumi uz perioda beigām		187,07

Spirta RAŽOŠANAS uzņēmumos *2.tabula*

Spirts (dal a/a)	2010.gada 3 mēnešos	2011.gada 3 mēnešos
Saražots kopā	550 330	283 489
t.sk. etilspirts	90 472	29 138
t.sk. dehidratētais spirts	459 858	254 351
Ievests etilspirts no citām valstīm	190 642	212 353
Realizēts Latvijā	482 409	354 579
t.sk. alkoh.dzērienu ražotājiem	34 983	17 130
t.sk. patērētājiem	9 231	13 010
t.sk. denaturēšanai	438 195	324 439
Izlietots degvielas ražošanai	805	0
Izlietots atkārtotai rektifikācijai	0	0
Izvests uz ES dalībvalstīm	273 677	134 930
t.sk. etilspirts	105 677	47 930
t.sk. dehidratētais spirts	168 000	87 000

Alkoholisko dzērienu ražošanas uzņēmumos *3.tabula*

Izejvielas	2010.gada 3 mēnešos	2011.gada 3 mēnešos
Spirts (dal a/a)		
Saņemts no Latvijas spirta ražotājiem	34 983	17 130
Ievests no ES, importēts	69 747	359 203
Izlietots alk.dzēr. ražošanā	125 677	362 178
Spirtu saturošas izejvielas* (dal a/a)		
Saņemts no Latvijas komersantiem	575	332
Ievestas no ES, importētas	280 032	51 482
Izlietotas ražošanā	268 252	33 175
Kopā spirts un spirtu saturošas izejvielas (dal a/a)		
Saņemtas no Latvijas komersantiem	35 558	17 462
Ievestas no ES, importētas	349 779	410 685
Izlietotas dzērienu ražošanā	393 929	395 353

* Vīnmateriāls, konjaku spirts, aromatizatori, ekstrakti, degvīns, u.c.

Denaturētā spirta aprīte *4.tabula*

Spirts (dal a/a)	2010.gada 3 mēnešos	2011.gada 3 mēnešos
Saražots kopā	437 320	326 151
t.sk. pievienojot 4% benzīna	177 485	312 270
Ievests no citām valstīm	26 575	18 696
Realizēts Latvijā	261 408	14 248
t.sk. degvielas ražošanai	259 679	11 521
Izlietots degvielas ražošanai	26 575	6 170
Izvests uz ES dalībvalstīm	177 938	330 314
t.sk. pievienojot 4% benzīna	177 485	329 835

**Lielākie komersanti* pēc patēriņam Latvijā nodotā
alkoholisko dzērienu (neskaitot alu) apjoma
2011.gada 3 mēnešos**

	Komersanta nosaukums
1	LATVIJAS BALZAMS AS
2	CĒSU ALUS AS
3	LIVIKO SIA
4	MOBIL PLUS SIA
5	LATALKO SIA
6	JAUNALKO SIA
7	PARK MV SIA
8	MAXIMA LATVIJA SIA
9	BERLAT GRUPA SIA
10	TRIALTO LATVIA SIA
11	TABAKAS NAMS GRUPA SIA
12	MERKURS-RIGANTE SIA
13	INTERBALTIJA AG AS
14	MEDIATO LATVIA SIA
15	PRODIMPEKSS LOĢISTIKAS GRUPA SIA
16	EIROVĪNS SIA
17	GIRTEKOS LOGISTIKA SIA
18	MV LATVIA SIA
19	AS UNISTOCK
20	ALDARIS AS

**Lielākie komersanti* pēc patēriņam Latvijā nodotā
alus apjoma 2010.gada 3 mēnešos**

N.p.k.	Komersanta nosaukums
1	ALDARIS AS
2	CĒSU ALUS AS
3	CIDO GRUPA SIA
4	AGROFIRMA TĒRVETE AS
5	PIEBALGAS ALUS SIA
6	BAUSKAS ALUS SIA
7	MAXIMA LATVIJA SIA
8	MERKURS-RIGANTE SIA
9	RITALEKS SIA
10	ZAKSI SIA
11	ALUS NAMS SIA
12	FOTRIS TERMINAL SIA
13	DFD SIA
14	MEDIATO LATVIA SIA
15	GREIS LOĢISTIKA SIA
16	VALMIERMUIŽAS ALUS SIA
17	TRIALTO LATVIA SIA
18	MAMAS D SIA
19	DABA VES SIA
20	BRŪVERIS SIA

* Lielākie komersanti, kas alkoholiskos dzērienus nodod patēriņam Latvijā, tas ir, alkoholisko dzērienu ražotāji un importētāji

Populārākie patēriņam Latvijā nodotie* alkoholiskie dzērieni

2011.gada 3 mēnešos

	Dzēriena nosaukums	Dzēriena grupa
1	DŽONS	alkoholiskie kokteiļi
2	FIZZ	pārējie raudzētie dzērieni
3	KAGOR	vīns
4	DINS	alkoholiskie kokteiļi
5	3 GRAUDU	degvīns
6	BOSCA	dzirkstošais vīns
7	KATYUSHA	degvīns
8	AGDAM	stiprinātie vīni
9	LATVIJAS ORIGINĀLAIS	degvīns
10	CĒSU 14%	alkoholiskie kokteiļi
11	LUCKY DOG	pārējie raudzētie dzērieni
12	RĪGAS MELNAIS BALZAMS	citi alkoholiskie dzērieni
13	ARSENIČ	degvīns
14	MERNAJA	degvīns
15	HEKTORS	konjaks, brendijs
16	VODOČKA	degvīns
17	BONAPARTE	konjaks, brendijs
18	BLACK BALSAM	alkoholiskie kokteiļi
19	DŽINS AR TONIKU	alkoholiskie kokteiļi
20	ROKS KOLA	alkoholiskie kokteiļi

Populārākie patēriņam Latvijā nodotie* alus nosaukumi

2011.gada 3 mēnešos

N.p.k.	Alus nosaukums (īsa)	Alus ražotājs/ievedējs
1	GARAIŠAIS GARĀKS	CĒSU ALUS AS
2	APINĪTIS STIPRAIS	ALDARIS AS
3	VANAGA STIPRAIS	ALDARIS AS
4	CĒSU PREMIUM	CĒSU ALUS AS
5	CĒSU LIGHT	CĒSU ALUS AS
6	ALDARA PILZENES	ALDARIS AS
7	GARAIŠAIS	CĒSU ALUS AS
8	APINĪTIS	ALDARIS AS
9	CUBA	CĒSU ALUS AS
10	WALTER	CĒSU ALUS AS
11	EURO STRONG	ALDARIS AS
12	BOCMANIS	CĒSU ALUS AS
13	LĪVU PILZENES	CIDO GRUPA SIA
14	ALDARA GAIŠAIS	ALDARIS AS
15	RUBENIS GAIŠAIS	CIDO GRUPA SIA
16	LĪVU SENČU	CIDO GRUPA SIA
17	EURO	ALDARIS AS
18	ZELTA	ALDARIS AS
19	LĀČPLĒSIS DZINTARA	CIDO GRUPA SIA
20	Tērvetes alus TĒRVETE	AGROFIRMA TĒRVETE AS

* nodots patēriņam Latvijā, tas ir, nodoti realizācijai tirdzniecības (tai skaitā vairumtirdzniecības) vietās

** iepriekšējos periodos "LUCKY DOG" tika izdalīts atsevišķi "Ābolu sidrs Lucky Dog", "Bumbieru sidrs Lucky Dog" un citi "Lucky Dog"