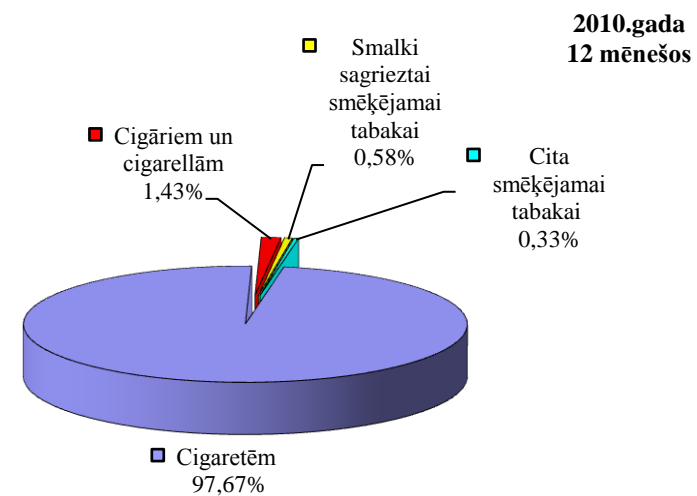
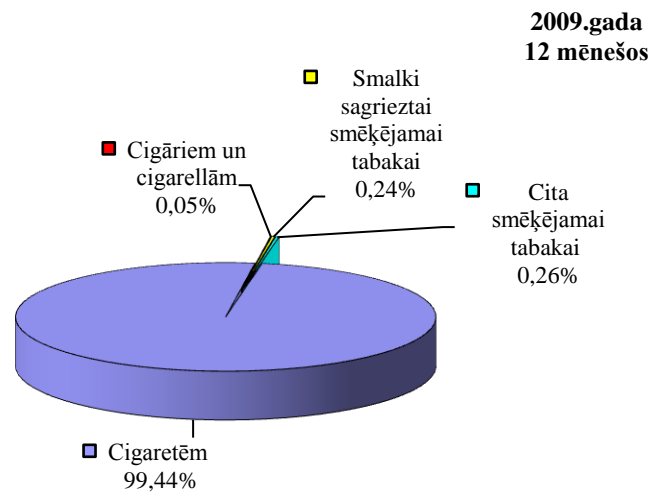


Akcīzes nodokļa ieņēmumi par tabakas izstrādājumiem pēc Valsts kases datiem

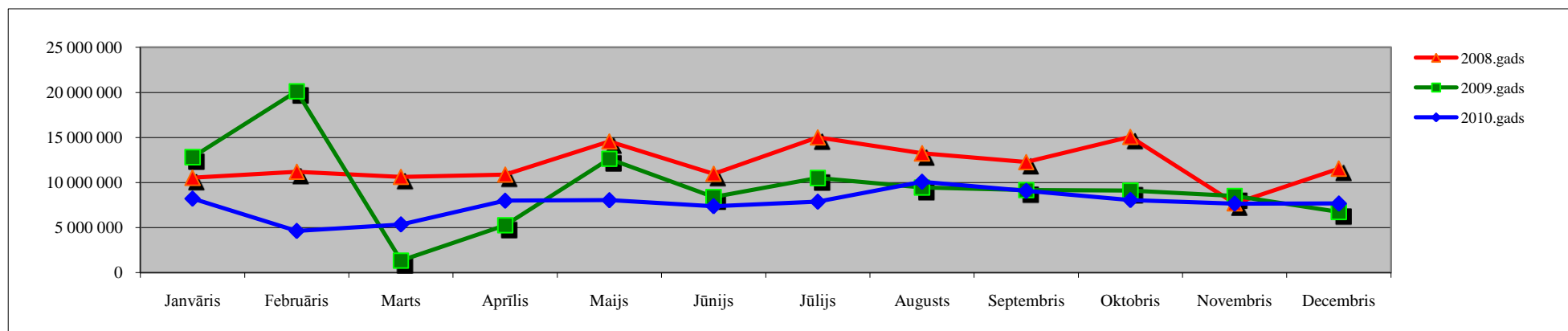
Tabakas izstrādājumu veids	2009.gada 12 mēnešos	2010.gada 12 mēnešos	Izmaiņa	
			Latos	%
Cigaretēm	113 353 105	89 883 353	-23 469 752	-20,70%
Cigāriem un cigarellām	62 692	1 312 468	1 249 777	-
Smalki sagrieztai smēķējamai tabakai	276 051	529 226	253 175	91,71%
Cita smēķējamai tabakai	295 781	300 076	4 295	1,45%
Kopā	113 987 629	92 025 123	-21 962 506	-19,27%



Iekasētais akcīzes nodoklis par tabakas izstrādājumiem (Ls)

Pēc Valsts kases datiem

Periods	Janvāris	Februāris	Marts	Aprīlis	Maijs	Jūnijs	Jūlijs	Augusts	Septembris	Oktobris	Novembris	Decembris	Gadā
2008.gads	10 528 880	11 183 492	10 623 305	10 882 211	14 562 761	10 967 364	15 007 676	13 240 159	12 274 032	15 067 542	7 695 975	11 544 400	143 577 798
2009.gads	12 815 889	20 131 248	1 333 677	5 253 670	12 632 758	8 388 318	10 502 452	9 438 970	9 152 747	9 103 749	8 496 933	6 737 185	113 987 596
2010.gads	8 217 866	4 633 122	5 354 824	7 981 976	8 039 440	7 376 698	7 874 306	10 086 882	9 068 537	8 059 650	7 661 066	7 670 757	92 025 123
Izmaiņa 2010/2009	-35,88%	-76,99%	301,51%	51,93%	-36,36%	-12,06%	-25,02%	6,86%	-0,92%	-11,47%	-9,84%	13,86%	-19,27%



Akcīzes nodokļa likmju izmaiņas tabakai

Tabakas izstrādājumu veids	2006.gada 1.janvāris	2007.gada 1.janvāris	2007.gada 1.jūlijs	2008.gada 1.janvāris	2009.gada 1.janvāris	2010.gada 1.janvāris	2011.gada 1.janvāris
Cigaretēm (Ls par 1000 cigaretēm)	7,6+14,8%*	8,4+19,2%*	10+25%*	17,8+32,2%*	22,5+34,5%*	22,5+34,5%*, bet ne mazāk kā 48 lati par 1000 cigaretēm	22,5+34,5%*, bet ne mazāk kā 48 lati par 1000 cigaretēm
Cigāri un cigarillas (Ls/1000 gab.)	11	11	11	11	11	11	24
Smēķējamai tabakai (Ls/kg):							
Smalki sagrieztai tabakai cigarešu uztīšanai	21	23	23	23	23	23	29
Citai smēķējamai tabakai	14	14	14	14	23**		

* procenti no maksimālās mazumtirdzniecības cenas

** no 2009.gada 1.februāra

TABAKAS IZSTRĀDĀJUMU APRĪTE 2010.gads

Pamatdati par cigarešu IZCELSMI

1.tabula

Tabakas izstrādājumu:	2009.gads	2010.gads
Saražoto cigarešu apjoms (tūkst.gab.)	604 015	27 560
Ievests, importēts Latvijā:		
Cigaretēs (tūkst.gab.)	5 175 150	3 255 638
Cigāri un cigarillas (tūkst.gab.)	29 023	234 112
Smēķējamā tabaka (kg)	26 860	44 230

Pamatdati par patēriņam Latvijā nodotajiem tabakas izstrādājumiem

2.tabula

Tabakas izstrādājumu:	2009.gads	2010.gads
Kopējais patēriņam Latvijā nodoto cigarešu apjoms (tūkst.gab.), tai skaitā:	2 294 348	1 770 518
Saražoto cigarešu realizācija vietējā tirgū (tūkst.gab.)*	193 753	903
Ievestās produkcijas realizācija vietējā tirgū:		
Cigaretēs (tūkst.gab.)	2 100 595	1 769 615
Cigāri un cigarillas (tūkst.gab.)	6 088	133 275
Smēķējamā tabaka (kg)	24 865	34 124
Mazumtirdzniecībai novirzītās produkcijas daudzums:		
Cigaretēs (tūkst.gab.)	2 355 671	1 812 938
Cigāri un cigarillas (tūkst.gab.)	6 124	147 724
Smēķējamā tabaka (kg)	26 061	36 410
Kuģu, lidmašīnu un beznodokļu veikalos apgāde:		
Cigaretēs (tūkst.gab.)	29 569	31 407
Cigāri un cigarillas (tūkst.gab.)	86	107
Smēķējamā tabaka (kg)	129	110

Pamatdati par tabakas izstrādājumu IZVEŠĀNU no Latvijas

3.tabula

Tabakas izstrādājumu:	2009.gads	2010.gads
Uz citām valstīm izveštās produkcijas apjoms:		
Cigaretēs (tūkst.gab.)	3 642 433	1 450 490
Cigāri un cigarillas (tūkst.gab.)	18 386	82 398
Smēķējamā tabaka (kg)	0	2
Nosūtīts citai ES dalībvalstij:		
Cigaretēs (tūkst.gab.)	3 640 752	1 422 690
Cigāri un cigarillas (tūkst.gab.)	18 386	82 398
Smēķējamā tabaka (kg)	0	2
Eksportēts:		
Cigaretēs (tūkst.gab.)	1 681	27 800
Cigāri un cigarillas (tūkst.gab.)	0	0
Smēķējamā tabaka (kg)	0	0

* t.sk. Latvijā ražoto cigarešu apjoms, kas realizēts no citas akcīzes preču noliktavas Latvijā

Populārākās cigaretes

novirzītas realizācijai mazumtirdzniecībā

2010.gadā

Nr.p.k.	Cigarešu marka
1.	WINSTON
2.	MARLBORO
3.	CHESTERFIELD
4.	RED&WHITE
5.	MONTE CARLO
6.	WALL STREET
7.	KENT
8.	L&M
9.	BOND
10.	CAINES

Lielākie tabakas izstrādājumu ražotāji un importētāji

pēc realizētās produkcijas vērtības Ls

2010.gadā

Nr.p.k.	Komersanta nosaukums
1.	"PHILIP MORRIS LATVIA" SIA
2.	"BRITISH AMERICAN TOBACCO LATVIA" SIA
3.	"JTI MARKETING AND SALES" SIA
4.	"RASTA 1" SIA
5.	"TABAKAS NAMS GRUPA" SIA