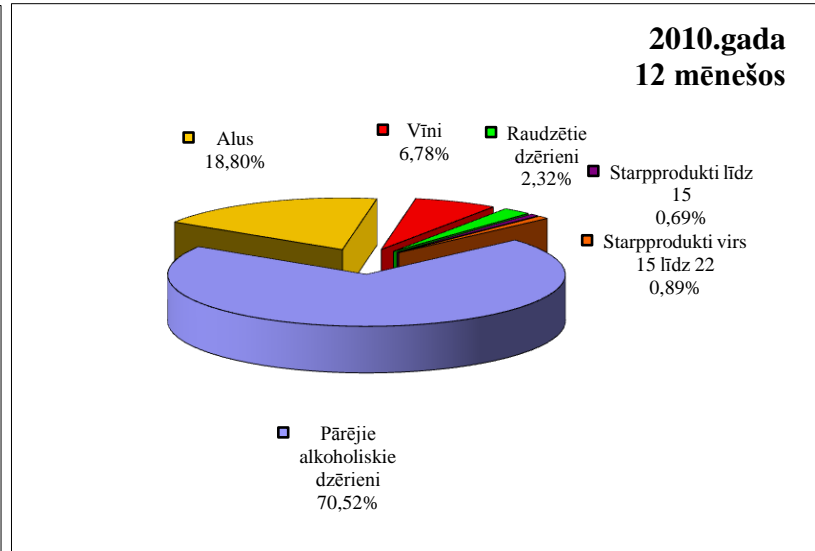
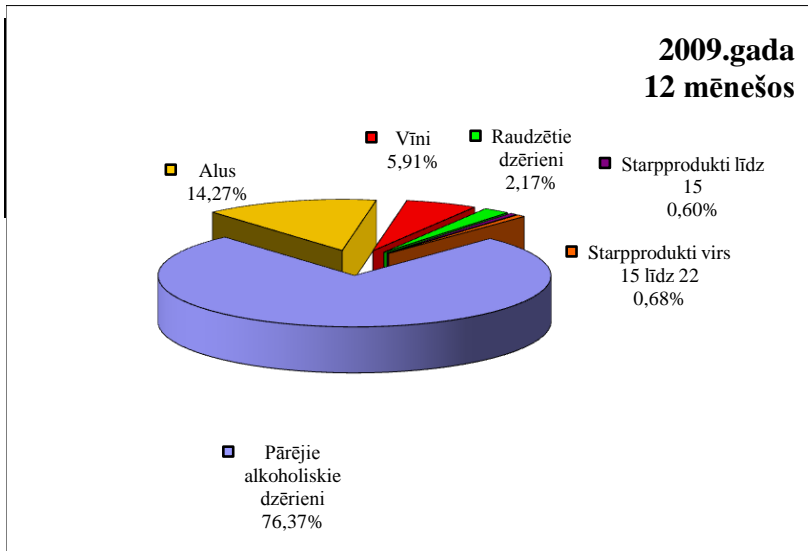


**Akcīzes nodokļa ieņēmumi par alkoholiskajiem dzērieniem  
pēc Valsts kases datiem**

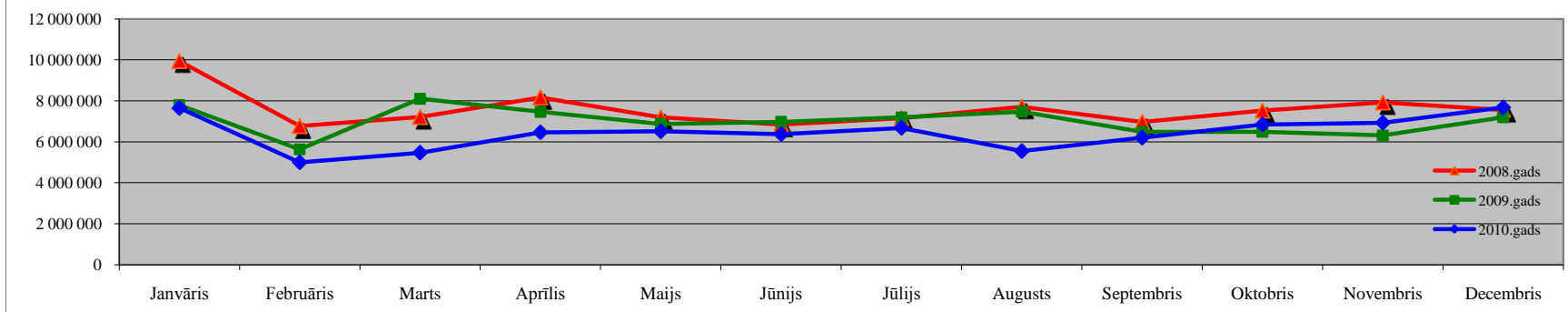
Alkoholisko dzērienu grupa	2009.gada 12 mēnešos	2010.gada 12 mēnešos	Izmaiņa	
			Latos	%
Vīni	5 788 463	6 455 942	667 478	11,53%
Raudzētie dzērieni	2 124 685	2 207 531	82 846	3,90%
Starpprodukti līdz 15 tilpumprocentiem	589 717	657 309	67 592	11,46%
Starpprodukti virs 15 līdz 22 tilpumprocentiem	667 924	847 624	179 700	26,90%
Pārējie alkoholiskie dzērieni	74 810 441	67 141 690	-7 668 751	-10,25%
Alus	13 977 566	17 904 289	3 926 723	28,09%
<b>Kopā</b>	<b>97 958 796</b>	<b>95 214 385</b>	<b>-2 744 411</b>	<b>-2,80%</b>



## Iekasētais akcīzes nodoklis par alkoholiskajiem dzērieniem (neskaitot alu) (Ls)

Pēc Valsts kases datiem

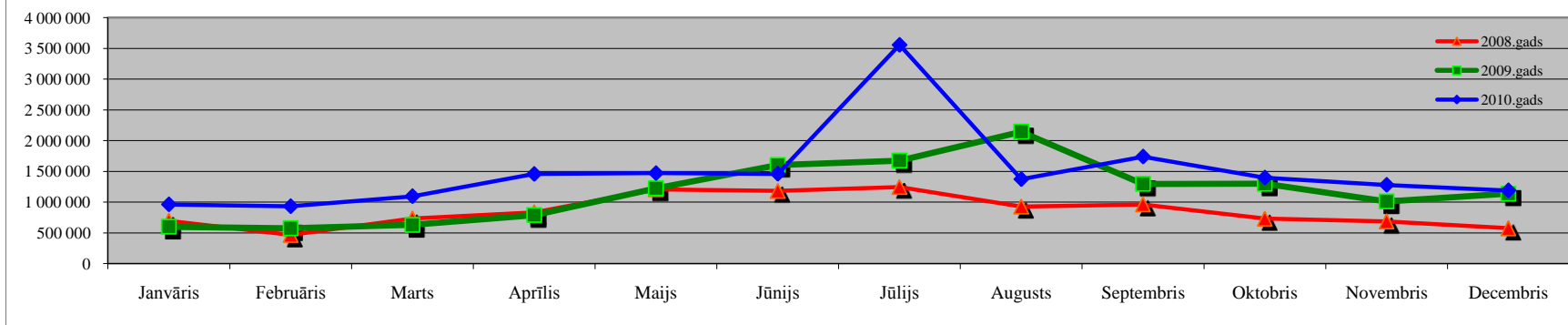
Periods	Janvāris	Februāris	Marts	Aprīlis	Maijs	Jūnijs	Jūlijs	Augusts	Septembris	Oktobris	Novembris	Decembris	Gadā
2008.gads	9 941 188	6 763 604	7 213 149	8 167 825	7 197 455	6 846 475	7 155 716	7 713 402	6 969 207	7 521 967	7 921 710	7 553 988	<b>90 965 686</b>
2009.gads	7 793 008	5 632 023	8 100 402	7 459 833	6 875 157	6 973 510	7 196 203	7 472 875	6 484 523	6 485 670	6 309 847	7 198 067	<b>83 981 118</b>
2010.gads	7 644 259	4 995 263	5 466 271	6 462 783	6 510 058	6 366 249	6 676 436	5 543 173	6 197 904	6 844 894	6 928 472	7 673 890	<b>77 309 652</b>
Izmaiņa 2010/2009	-1,91%	-11,31%	-32,52%	-13,37%	-5,31%	-8,71%	-7,22%	-25,82%	-4,42%	5,54%	9,80%	6,61%	<b>-7,94%</b>



## Iekasētais akcīzes nodoklis par alu (Ls)

Pēc Valsts kases datiem

Periods	Janvāris	Februāris	Marts	Aprīlis	Maijs	Jūnijs	Jūlijs	Augusts	Septembris	Oktobris	Novembris	Decembris	Gadā
2008.gads	695 031	465 877	732 740	831 748	1 207 757	1 180 977	1 243 489	927 188	961 788	730 127	686 166	573 916	<b>10 236 803</b>
2009.gads	599 081	573 953	628 760	788 660	1 223 425	1 601 409	1 675 328	2 144 882	1 296 261	1 299 036	1 009 785	1 136 986	<b>13 977 565</b>
2010.gads	960 648	930 572	1 094 479	1 456 113	1 469 620	1 459 128	3 558 714	1 371 284	1 739 495	1 396 576	1 278 713	1 188 947	<b>17 904 289</b>
Izmaiņa 2010/2009	60,35%	62,13%	74,07%	84,63%	20,12%	-8,88%	112,42%	-36,07%	34,19%	7,51%	26,63%	4,57%	<b>28,09%</b>



## Akcīzes nodokļa likmju izmaiņas alkoholam

	2000.gada 1.janvāris	2003.gada 1.janvāris	2004.gada 1.maijs	2006.gada 1.janvāris	2009.gada 1.februāris	2009.gada 1.jūlijs	2010.gada 1.februāris
Vīns (Ls/100 l)	30	30	30	30	40	40	45
Raudzētie dzērieni (Ls/100 l)	30	30	30	30	40	40	45
Starpprodukti līdz 15° (Ls/100 l)	42	42	42	42	42	42	45
Starpprodukti līdz 15° līdz 22° (Ls/100 l)	70	70	70	70	70	70	70
Pārējie alkoholiskie dzērieni (Ls/100 l a/a)	550	550	550	630	825	890	890
Alus (Ls/100 l)			Ls 1,22 par katru tilpumprocentu, bet ne mazāk kā Ls 2 par 100 litriem	Ls 1,30 par katru tilpumprocentu, bet ne mazāk kā Ls 2 par 100 litriem	Ls 1,45 par katru tilpumprocentu, bet ne mazāk kā Ls 4 par 100 litriem	Ls 2,18 par katru tilpumprocentu, bet ne mazāk kā Ls 4 par 100 litriem	Ls 2,18 par katru tilpumprocentu, bet ne mazāk kā Ls 4 par 100 litriem
0.5° - 2.8°	2	3,3		<b>Mazajās alus darītavās*</b>			
2.8° - 4.0°	3	4,7		Ls 0,65 par katru tilpumprocentu, bet ne mazāk kā Ls 2 par 100 litriem	Ls 0,725 par katru tilpumprocentu, bet ne mazāk kā Ls 4 par 100 litriem	Ls 1,09 par katru tilpumprocentu, bet ne mazāk kā Ls 4 par 100 litriem	Ls 1,09 par katru tilpumprocentu, bet ne mazāk kā Ls 4 par 100 litriem
4.0° - 5.5°	3	6,4					
5.5° - 7.0°	4	8,1					
virs 7.0°	42	42					

\* Mazajās alus darītavās saražotajam alum par viena kalendārā gada laikā saražotajiem pirmajiem 10 tūkstošiem hektoltriem alus

### Piemēram

par 1 litru:	ar alkohola saturu	Akcīzes nodoklis (Ls) līdz 31.01.2009.	Akcīzes nodoklis (Ls) (no 01.02.2009.)	Akcīzes nodoklis (Ls) (no 01.07.2009.)	Akcīzes nodoklis (Ls) (no 01.02.2010.)
Dabīgā vīna		0,30	0,40	0,40	0,45
Stiprinātā vīna	20°	0,70	0,70	0,70	0,70
Degvīna	40°	2,52	3,30	3,56	3,56
alkoholiskā kokteiļa	5°	0,32	0,41	0,45	0,45
alus	5°	0,065	0,073	0,109	0,109

**ALKOHOLISKO DZĒRIENU  
(neskaitot alu) APRĪTE  
2010.gads**

**1. Pamattati par alkoholisko dzērienu aprīti Latvijā**

Alkoholiskie dzērieni:		2009.gads	2010.gads
<b>Nodots patēriņam Latvijā*</b>	<b>dal</b>	<b>4 912 760</b>	<b>4 691 545</b>
	<b>dal a/a</b>	<b>1 072 905</b>	<b>1 008 348</b>
Vīni	dal	1 438 783	1 503 624
Raudzētie dzērieni	dal	541 932	483 972
Starpprodukti līdz 15%	dal	119 073	114 382
Starpprodukti virs 15 līdz 22%	dal	94 231	140 236
Pārējie alkoholiskie dzērieni	dal	2 718 741	2 449 331
<b>Saražots Latvijā</b>	<b>dal</b>	<b>6 292 950</b>	<b>6 086 579</b>
	<b>dal a/a</b>	<b>1 898 212</b>	<b>1 862 256</b>
Vīni	dal	435 197	373 074
Raudzētie dzērieni	dal	522 662	645 632
Starpprodukti līdz 15%	dal	5 158	5 579
Starpprodukti virs 15 līdz 22%	dal	29 714	22 163
Pārējie alkoholiskie dzērieni	dal	5 300 219	5 040 131
<b>Ievests, importēts Latvijā</b>	<b>dal</b>	<b>5 424 081</b>	<b>7 817 948</b>
Vīni	dal	3 142 414	4 518 785
Raudzētie dzērieni	dal	324 368	346 220
Starpprodukti līdz 15%	dal	148 200	168 636
Starpprodukti virs 15 līdz 22%	dal	72 125	116 897
Pārējie alkoholiskie dzērieni	dal	1 736 973	2 667 410

\* Latvijā ražotā un no citām valstīm ievestā alkohola apjoms, kas nodots patēriņam Latvijā, samaksājot

**2. Pamattati par alkoholisko dzērienu KOPĒJO REALIZĀCIJU Latvijā**

Alkoholiskie dzērieni:		2009.gads	2010.gads
<b>Kopumā nodots realizācijai tirdzniecības vietās Latvijā</b>	<b>dal</b>	<b>4 904 456</b>	<b>4 684 311</b>
	<b>dal a/a</b>	<b>1 085 837</b>	<b>1 007 402</b>
Alkoholiskie kokteiļi	dal	691 634	614 045
Citi alkoholiskie dzērieni**	dal	268 529	266 024
Degvīns	dal	1 330 200	1 163 498
Dzirkstošais vīns	dal	602 879	614 935
Konjaks, brendijs	dal	250 695	219 398
Likjēris	dal	80 194	73 105
Raudzētie dzērieni***	dal	523 291	470 377
Stiprinātie vīni	dal	157 457	178 101
Vīns	dal	907 366	973 462
Viskijs	dal	92 211	111 366

\*\* Rums, tekila, melnais balzams, u.c.

\*\*\* Visi pārējie raudzētie dzērieni, piemēram sidri, neskaitot vīnogu vīnus un alu

**3. Pamattati par alkoholisko dzērienu IZVEŠANU no Latvijas\*\*\*\***

Alkoholiskie dzērieni:		2009.gads	2010.gads
<b>Kopumā izvests no Latvijas</b>	<b>dal</b>	<b>6 886 344</b>	<b>8 936 447</b>
Vīni	dal	2 126 994	3 362 300
Raudzētie dzērieni	dal	283 861	425 110
Starpprodukti līdz 15%	dal	29 558	23 223
Starpprodukti virs 15 līdz 22%	dal	6 979	10 163
Pārējie alkoholiskie dzērieni	dal	4 438 952	5 115 651

**3.1. Nosūtīts uz citu ES dalībvalsti**

Alkoholiskie dzērieni:		2009.gads	2010.gads
<b>Nosūtīts uz citu ES dalībvalsti kopā</b>	<b>dal</b>	<b>1 940 877</b>	<b>1 816 633</b>
Vīni	dal	143 674	135 257
Raudzētie dzērieni	dal	275 996	416 837
Starpprodukti līdz 15%	dal	3 605	1 019
Starpprodukti virs 15 līdz 22%	dal	776	1 259
Pārējie alkoholiskie dzērieni	dal	1 516 826	1 262 261

**3.2. Eksportēts**

Alkoholiskie dzērieni:		2009.gads	2010.gads
<b>Eksportēts kopā</b>	<b>dal</b>	<b>4 945 466</b>	<b>7 119 813</b>
Vīni	dal	1 983 319	3 227 043
Raudzētie dzērieni	dal	7 865	8 273
Starpprodukti līdz 15%	dal	25 953	22 204
Starpprodukti virs 15 līdz 22%	dal	6 203	8 903
Pārējie alkoholiskie dzērieni	dal	2 922 126	3 853 390

\*\*\*\* Latvijā ražotā un no citām valstīm ievestā alkohola apjoms, kas izvests no valsts

**ALUS APRITE**  
**2010.gads**

**1. Pamatdati par alus apriti Latvijā**

		2009.gads	2010.gads
<b>Nodots patēriņam Latvijā*</b>	<b>dal</b>	<b>15 096 061</b>	<b>15 608 236</b>
	<b>dal a/a</b>	<b>813 244</b>	<b>831 530</b>
Saražots Latvijā	dal	13 574 345	14 550 627
	dal a/a	746 886	808 570
Ievests, importēts Latvijā	dal	2 847 552	3 612 528
<b>Kopumā nodots realizācijai tirdzniecības vietās Latvijā</b>	<b>dal</b>	<b>15 118 207</b>	<b>15 589 573</b>
	<b>dal a/a</b>	<b>814 365</b>	<b>830 482</b>

\* Latvijā ražotā un no citām valstīm ievestā alus apjoms, kas nodots patēriņam Latvijā, samaksājot akcīzes nodokli

**2. Pamatdati par alkoholisko dzērienu izvešanu no Latvijas**

		2009.gads	2010.gads
<b>Kopumā alus izvests no Latvijas**</b>	<b>dal</b>	<b>1 250 014</b>	<b>2 235 236</b>
t.sk. uz trešajām valstīm	dal	87 009	212 671
t.sk. uz ES dalībvalstīm	dal	1 163 005	2 022 565

\*\* Latvijā ražotā un no citām valstīm ievestā alus apjoms, kas izvests no valsts

## SPIRTA APRĪTE

2010.gads

### Spirta aprītes bilance Latvijā (tūkst. dal a/a) *1.tabula*

Faktiskais atlikums uz perioda sākumu	114,43	
Saražots	2 344,51	
Importēts, ievests no ES	1 859,77	
Izlietots		
Alkoh.dz.ražošanā		1 014,90
Denaturēšanai		1 868,43
Patērētājiem		43,86
Degvielas ražošanai		4,20
Izlietots atkārtotai rektifikācijai		0,11
Izvests uz ES		1 205,71
Zudumi		8,46
Faktiskie krājumi uz perioda beigām		169,16

### Spirta RAŽOŠANAS uzņēmumos *2.tabula*

Spirts (dal a/a)	2009.gads	2010.gads
<b>Saražots kopā</b>	<b>2 220 155</b>	<b>2 344 511</b>
t.sk. etilspirts	500 899	420 692
t.sk. dehidratētais spirts	1 719 256	1 923 819
<b>Ievests etilspirts no citām valstīm</b>	<b>464 253</b>	<b>1 009 115</b>
<b>Realizēts Latvijā</b>	<b>893 050</b>	<b>2 137 353</b>
t.sk. alkoh.dzērienu ražotājiem	242 849	225 065
t.sk. patērētājiem	34 973	43 863
t.sk. denaturēšanai	615 228	1 868 425
<b>Izlietots degvielas ražošanai</b>	<b>2 557</b>	<b>4 197</b>
<b>Izlietots atkārtotai rektifikācijai</b>	<b>12 890</b>	<b>107</b>
<b>Izvests uz ES dalībvalstīm</b>	<b>1 768 611</b>	<b>1 205 713</b>
t.sk. etilspirts	582 703	499 651
t.sk. dehidratētais spirts	1 185 908	706 062

### Alkoholisko dzērienu ražošanas uzņēmumos *3.tabula*

Izejvielas	2009.gads	2010.gads
<b>Spirts (dal a/a)</b>		
Saņemts no Latvijas spirta ražotājiem	242 849	225 065
<b>Ievests no ES, importēts</b>	<b>390 684</b>	<b>850 652</b>
<b>Izlietots alk.dzēr. ražošanā</b>	<b>629 876</b>	<b>1 014 898</b>
Izlietots denaturāta ražošanai	0	0
<b>Spirtu saturošas izejvielas* (dal a/a)</b>		
Saņemts no Latvijas komersantiem	6 578	2 509
Ievestas no ES, importētas	1 297 334	610 309
Izlietotas ražošanā	1 236 465	823 666
<b>Kopā spirts un spirtu saturošas izejvielas (dal a/a)</b>		
Saņemtas no Latvijas komersantiem	249 427	227 574
Ievestas no ES, importētas	1 688 018	1 460 961
<b>Izlietotas dzērienu ražošanā</b>	<b>1 866 341</b>	<b>1 838 564</b>

\* Ķīmiskais, konjaku spirts, aromatizatori, ekstrakti, degvīns, u.c.

### Denaturētā spirta aprīte *4.tabula*

Spirts (dal a/a)	2009.gads	2010.gads
<b>Saražots kopā</b>	<b>615 034</b>	<b>1 864 697</b>
t.sk. pievienojot 4% benzīna	233 602	455 836
<b>Ievests no citām valstīm</b>	<b>0</b>	<b>215 710</b>
<b>Realizēts Latvijā</b>	<b>376 601</b>	<b>1 379 535</b>
t.sk. degvielas ražošanai	369 832	1 376 042
<b>Izlietots degvielas ražošanai</b>	<b>0</b>	<b>215 710</b>
<b>Izvests uz ES dalībvalstīm</b>	<b>233 078</b>	<b>475 812</b>
t.sk. pievienojot 4% benzīna	232 602	438 271

**Lielākie komersanti\* pēc patēriņam Latvijā nodotā  
alkoholisko dzērienu (neskaitot alu) apjoma  
2010.gads**

	Komersanta nosaukums
1	LATVIJAS BALZAMS AS
2	CĒSU ALUS AS
3	MOBIL PLUS SIA
4	LIVIKO SIA
5	LATALKO SIA
6	JAUNALKO SIA
7	MAXIMA LATVIJA SIA
8	PARK MV SIA
9	BERLAT GRUPA SIA
10	TRIALTO LATVIA SIA
11	INTERBALTIJA AG AS
12	MEDIATO LATVIA SIA
13	PRODIMPEKSS LOĢISTIKAS GRUPA SIA
14	MERKURS-RIGANTE SIA
15	EIROVĪNS SIA
16	TABAKAS NAMS GRUPA SIA
17	GIRTEKOS LOGISTIKA SIA
18	ALDARIS AS
19	VETA SIA
20	AS UNISTOCK

**Lielākie komersanti\* pēc patēriņam Latvijā nodotā  
alus apjoma 2010.gads**

N.p.k.	Komersanta nosaukums
1	ALDARIS AS
2	CĒSU ALUS AS
3	CIDO GRUPA SIA
4	AGROFIRMA TĒRVETE AS
5	MAXIMA LATVIJA SIA
6	PIEBALGAS ALUS SIA
7	BAUSKAS ALUS SIA
8	RITALEKS SIA
9	GREIS LOĢISTIKA SIA
10	ZAKSI SIA
11	FOTRIS TERMINAL SIA
12	DFD SIA
13	TRIALTO LATVIA SIA
14	ALUS NAMS SIA
15	MAMAS D SIA
16	FAVORĪTS PĀRTIKAS GRUPA SIA
17	MEDIATO LATVIA SIA
18	VALMIERMUIŽAS ALUS SIA
19	MERKURS-RIGANTE SIA
20	MONO SIA

\* Lielākie komersanti, kas alkoholiskos dzērienus nodod patēriņam Latvijā, tas ir, alkoholisko dzērienu ražotāji un importētāji

**Populārākie patēriņam Latvijā nodotie\* alkoholiskie dzērieni  
2010.gads**

	Dzēriena nosaukums	Dzēriena grupa
1	DŽONS	alkoholiskie kokteiļi
2	RĪGAS ŠAMPANIETIS	dzirkstošais vīns
3	FIZZ	pārējie raudzētie dzērieni
4	BONAPARTE	konjaks, brendijs
5	3 GRAUDU	degvīns
6	LUCKY DOG**	pārējie raudzētie dzērieni
7	DINS	alkoholiskie kokteiļi
8	KAGOR	vīns
9	RĪGAS MELNAIS BALZAMS	citi alkoholiskie dzērieni
10	BOSCA	dzirkstošais vīns
11	SOVETSKOJE ŠAMPANSKOJE	dzirkstošais vīns
12	KATYUSHA	degvīns
13	MERNAJA	degvīns
14	ARSENIČ	degvīns
15	LATVIJAS ORĪNĀLAIS	degvīns
16	DELO NR.	degvīns
17	VODOČKA	degvīns
18	SVETSKOJE	pārējie raudzētie dzērieni
19	AGDAM	stiprinātie vīni
20	ZELENAJA MARKA	degvīns

**Populārākie patēriņam Latvijā nodotie\* alus nosaukumi  
2010.gads**

N.p.k.	Alus nosaukums (īssais)	Alus ražotājs/ievedējs
1	CĒSU PREMIUM	CĒSU ALUS AS
2	APINĪTIS STIPRAIS	ALDARIS AS
3	GARAIS GARĀKS	CĒSU ALUS AS
4	APINĪTIS	ALDARIS AS
5	EURO STRONG	ALDARIS AS
6	ALDARA PILZENES	ALDARIS AS
7	GARAIS	CĒSU ALUS AS
8	CĒSU LIGHT	CĒSU ALUS AS
9	ALDARA GAIŠAIS	ALDARIS AS
10	WALTER	CĒSU ALUS AS
11	LĪVU PILZENES	CIDO GRUPA SIA
12	LĀČPLĒSIS DZINTARA	CIDO GRUPA SIA
13	CUBA	CĒSU ALUS AS
14	EURO	ALDARIS AS
15	LĪVU SENČU	CIDO GRUPA SIA
16	ZELTA	ALDARIS AS
17	RUBENIS GAIŠAIS	CIDO GRUPA SIA
18	VANAGA STIPRAIS	ALDARIS AS
19	KURŠU GAIŠAIS	CIDO GRUPA SIA
20	TĒRVETE	AGROFIRMA TĒRVETE AS

\* nodots patēriņam Latvijā, tas ir, nodoti realizācijai tirdzniecības (tai skaitā vairumtirdzniecības) vietās

\*\* iepriekšējos periodos "LUCKY DOG" tika izdalīts atsevišķi "Ābolu sidrs Lucky Dog", "Bumbieru sidrs Lucky Dog" un citi "Lucky Dog"