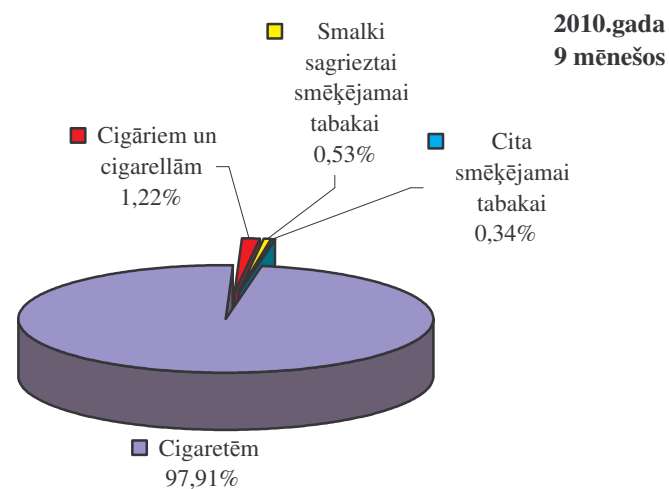
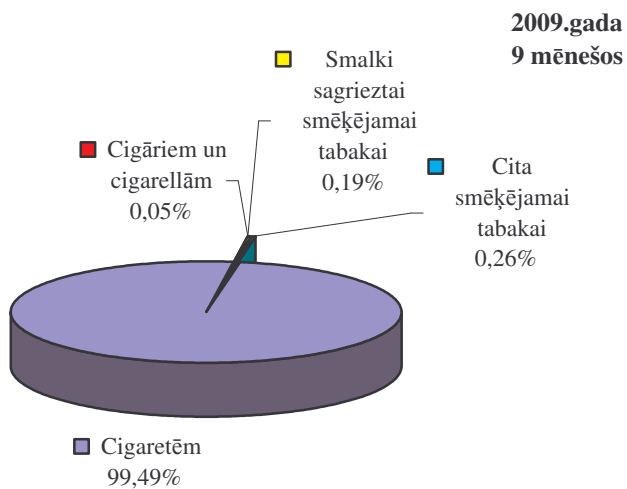


Akcīzes nodokļa ieņēmumi par tabakas izstrādājumiem pēc Valsts kases datiem

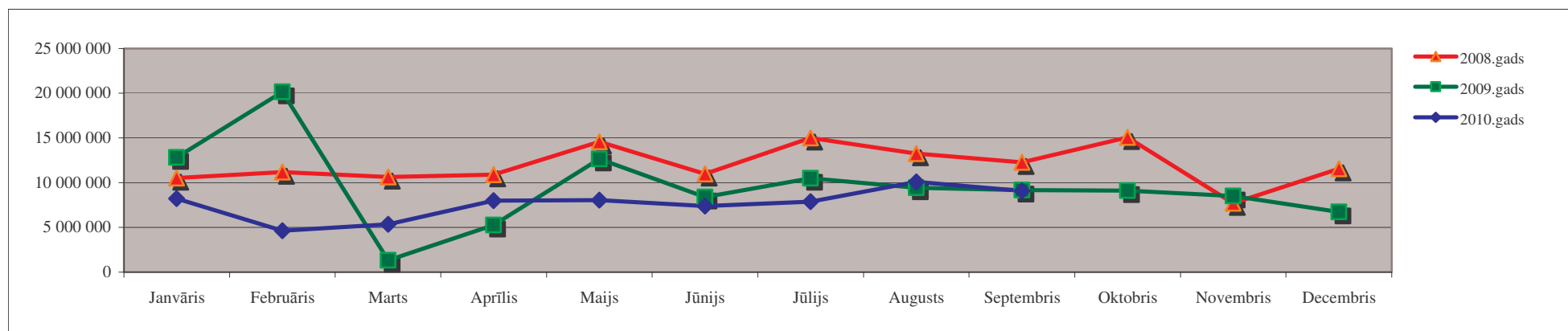
| Tabakas izstrādājumu veids | 2009.gada 9 mēnešos | 2010.gada 9 mēnešos | Izmaiņa | |
|--------------------------------------|------------------------|------------------------|--------------------|----------------|
| | | | Latos | % |
| Cigaretēm | 89 196 466 | 67 200 982 | -21 995 484 | -24,66% |
| Cigāriem un cigarellām | 44 819 | 839 041 | 794 222 | 1772,06% |
| Smalki sagrieztai smēķējamai tabakai | 174 648 | 363 353 | 188 706 | 108,05% |
| Cita smēķējamai tabakai | 233 829 | 230 274 | -3 555 | -1,52% |
| Kopā | 89 649 762 | 68 633 651 | -21 016 111 | -23,44% |



Iekasētais akcīzes nodoklis par tabakas izstrādājumiem (Ls)

Pēc Valsts kases datiem

| Periods | Janvāris | Februāris | Marts | Aprīlis | Maijs | Jūnijs | Jūlijs | Augusts | Septembris | Oktobris | Novembris | Decembris | 9 mēnešos |
|----------------------|------------|------------|------------|------------|------------|------------|------------|------------|------------|------------|-----------|------------|--------------------|
| 2008.gads | 10 528 880 | 11 183 492 | 10 623 305 | 10 882 211 | 14 562 761 | 10 967 364 | 15 007 676 | 13 240 159 | 12 274 032 | 15 067 542 | 7 695 975 | 11 544 400 | 109 269 881 |
| 2009.gads | 12 815 889 | 20 131 248 | 1 333 677 | 5 253 670 | 12 632 758 | 8 388 318 | 10 502 452 | 9 438 970 | 9 152 747 | 9 103 749 | 8 496 933 | 6 737 185 | 89 649 729 |
| 2010.gads | 8 217 866 | 4 633 122 | 5 354 824 | 7 981 976 | 8 039 440 | 7 376 698 | 7 874 306 | 10 086 882 | 9 068 537 | | | | 68 633 651 |
| Izmaiņa 2010/2009 | -35,88% | -76,99% | 301,51% | 51,93% | -36,36% | -12,06% | -25,02% | 6,86% | -0,92% | | | | -23,44% |



Akcīzes nodokļa likmju izmaiņas tabakai

| Tabakas izstrādājumu veids | 2006.gada 1.janvāris | 2007.gada 1.janvāris | 2007.gada 1.jūlijs | 2008.gada 1.janvāris | 2009.gada 1.janvāris | 2010.gada 1.janvāris |
|---|-------------------------|-------------------------|--------------------|-------------------------|-------------------------|---|
| Cigaretēm (Ls par 1000 cigaretēm) | 7,6+14,8%* | 8,4+19,2%* | 10+25%* | 17,8+32,2%* | 22,5+34,5%* | 22,5+34,5%*, bet ne mazāk kā 48 lati par 1000 cigaretēm |
| Cigāri un cigarillas (Ls/1000 gab.) | 11 | 11 | 11 | 11 | 11 | 11 |
| Smēķējamai tabakai (Ls/kg): | | | | | | |
| Smalki sagrieztai tabakai cigarešu uztīšanai | 21 | 23 | 23 | 23 | 23 | 23 |
| Cītai smēķējamai tabakai | 14 | 14 | 14 | 14 | 23** | |

* procenti no maksimālās mazumtirdzniecības cenas

** no 2009.gada 1.februāra

TABAKAS IZSTRĀDĀJUMU APRĪTE 2010.gada 9 mēnešos

Pamatdati par cigarešu IZCELSMI

1.tabula

| Tabakas izstrādājumu: | 2009.gada 9 mēnešos | 2010.gada 9 mēnešos |
|---------------------------------------|------------------------|------------------------|
| Saražoto cigarešu apjoms (tūkst.gab.) | 584 615 | 16 550 |
| Ievests, importēts Latvijā: | | |
| Cigaretes (tūkst.gab.) | 4 350 269 | 2 257 142 |
| Cigāri un cigarillas (tūkst.gab.) | 2 539 | 134 062 |
| Smēķējamā tabaka (kg) | 17 977 | 27 289 |

Pamatdati par patēriņam Latvijā nodotajiem tabakas izstrādājumiem

2.tabula

| Tabakas izstrādājumu: | 2009.gada 9 mēnešos | 2010.gada 9 mēnešos |
|--|------------------------|------------------------|
| Kopējais patēriņam Latvijā nodoto cigarešu apjoms (tūkst.gab.), tai skaitā: | 1 804 862 | 1 328 800 |
| Saražoto cigarešu realizācija vietējā tirgū (tūkst.gab.)* | 193 753 | 903 |
| Ievestās produkcijas realizācija vietējā tirgū: | | |
| Cigaretes (tūkst.gab.) | 1 611 109 | 1 327 897 |
| Cigāri un cigarillas (tūkst.gab.) | 4 170 | 87 669 |
| Smēķējamā tabaka (kg) | 18 353 | 23 422 |
| Mazumtirdzniecībai novirzītās produkcijas daudzums: | | |
| Cigaretes (tūkst.gab.) | 1 871 441 | 1 370 977 |
| Cigāri un cigarillas (tūkst.gab.) | 4 627 | 98 469 |
| Smēķējamā tabaka (kg) | 18 948 | 23 967 |
| Kuģu, lidmašīnu un beznodokļu veikalos apgāde: | | |
| Cigaretes (tūkst.gab.) | 22 641 | 23 876 |
| Cigāri un cigarillas (tūkst.gab.) | 64 | 78 |
| Smēķējamā tabaka (kg) | 99 | 80 |

Pamatdati par tabakas izstrādājumu IZVEŠĀNU no Latvijas

3.tabula

| Tabakas izstrādājumu: | 2009.gada 9 mēnešos | 2010.gada 9 mēnešos |
|--|------------------------|------------------------|
| Uz citām valstīm izvestās produkcijas apjoms: | | |
| Cigaretes (tūkst.gab.) | 3 176 501 | 982 264 |
| Cigāri un cigarillas (tūkst.gab.) | 0 | 48 233 |
| Smēķējamā tabaka (kg) | 0 | 1 |
| Nosūtīts citai ES dalībvalstij: | | |
| Cigaretes (tūkst.gab.) | 3 174 876 | 971 564 |
| Cigāri un cigarillas (tūkst.gab.) | 0 | 48 233 |
| Smēķējamā tabaka (kg) | 0 | 1 |
| Eksportēts: | | |
| Cigaretes (tūkst.gab.) | 1 625 | 10 700 |
| Cigāri un cigarillas (tūkst.gab.) | 0 | 0 |
| Smēķējamā tabaka (kg) | 0 | 0 |

* t.sk. Latvijā ražoto cigarešu apjoms, kas realizēts no citas akcīzes preču noliktavas Latvijā

Populārākās cigaretes

novirzītas realizācijai mazumtirdzniecībā

2010.gada deviņos mēnešos

| Nr.p.k. | Cigarešu marka |
|---------|----------------|
| 1. | WINSTON |
| 2. | MARLBORO |
| 3. | MONTE CARLO |
| 4. | WALL STREET |
| 5. | KENT |
| 6. | CHESTERFIELD |
| 7. | L&M |
| 8. | RED&WHITE |
| 9. | BOND |
| 10. | CAINES |

Lielākie tabakas izstrādājumu ražotāji un importētāji

pēc realizētās produkcijas vērtības Ls

2010.gada deviņos mēnešos

| Nr.p.k. | Komersanta nosaukums |
|---------|---------------------------------------|
| 1. | "PHILIP MORRIS LATVIA" SIA |
| 2. | "BRITISH AMERICAN TOBACCO LATVIA" SIA |
| 3. | "JTI MARKETING AND SALES" SIA |
| 4. | "RASTA 1" SIA |
| 5. | "TABAKAS NAMS GRUPA" SIA |