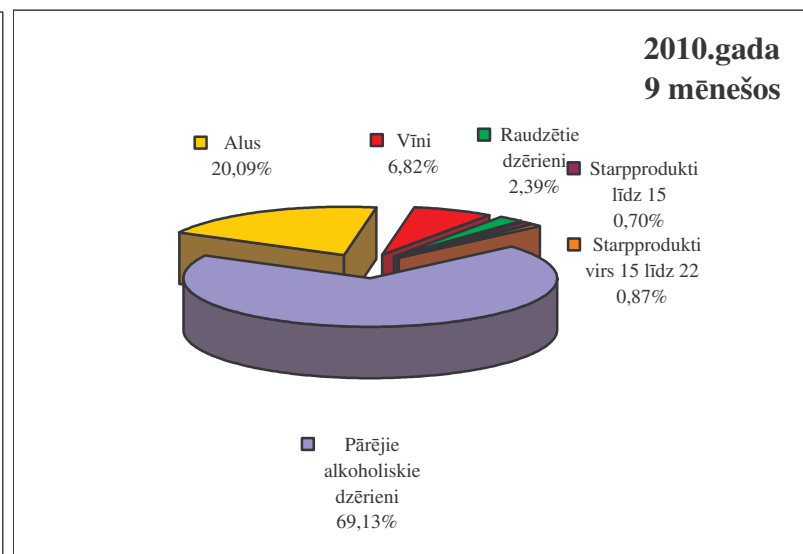
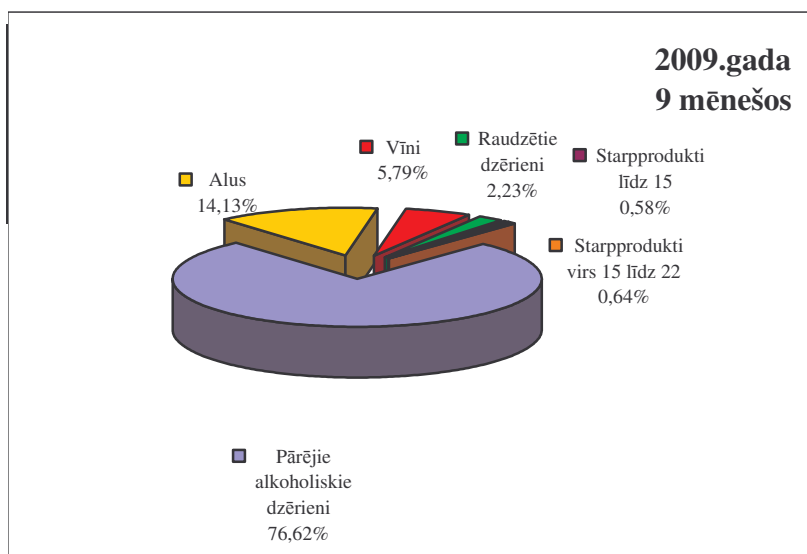


Akcīzes nodokļa ieņēmumi par alkoholiskajiem dzērieniem pēc Valsts kases datiem

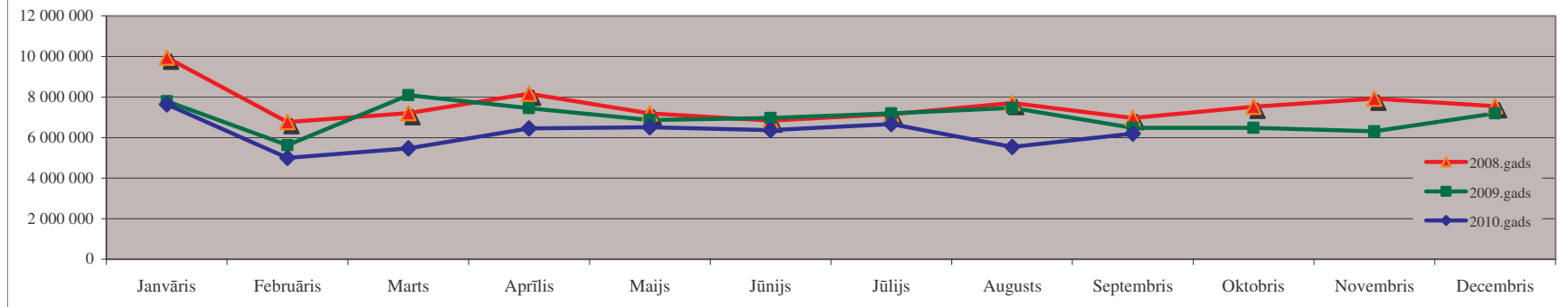
Alkoholisko dzērienu grupa	2009.gada 9 mēnešos	2010.gada 9 mēnešos	Izmaiņa	
			Latos	%
Vīni	4 315 401	4 769 862	454 462	10,53%
Raudzētie dzērieni	1 664 844	1 672 346	7 501	0,45%
Starpprodukti līdz 15 tilpumprocentiem	432 090	489 899	57 809	13,38%
Starpprodukti virs 15 līdz 22 tilpumprocentiem	475 152	610 315	135 163	28,45%
Pārējie alkoholiskie dzērieni	57 100 152	48 320 298	-8 779 853	-15,38%
Alus	10 531 758	14 040 054	3 508 295	33,31%
Kopā	74 519 397	69 902 774	-4 616 624	-6,20%



Iekasētais akcīzes nodoklis par alkoholiskajiem dzērieniem (neskaitot alu) (Ls)

Pēc Valsts kases datiem

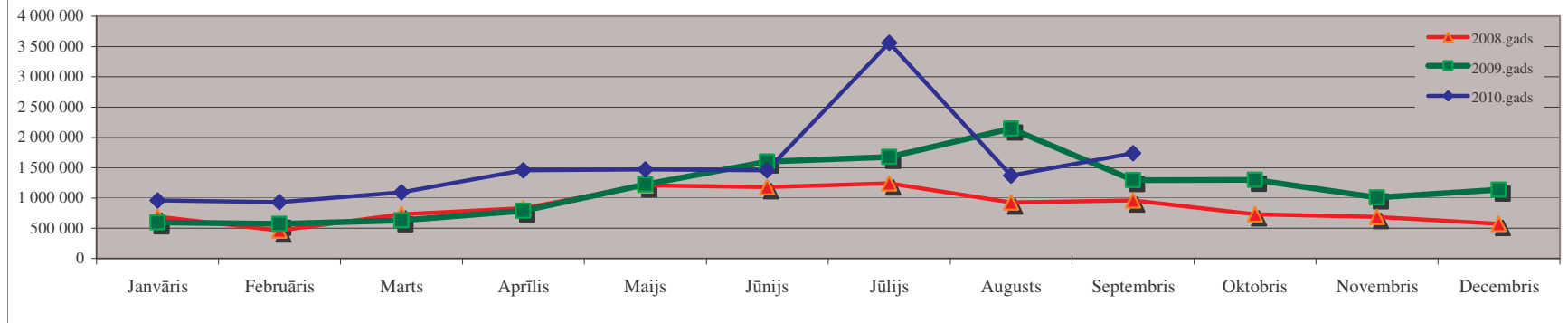
Periods	Janvāris	Februāris	Marts	Aprīlis	Maijs	Jūnijs	Jūlijs	Augusts	Septembris	Oktobris	Novembris	Decembris	9 mēnešos
2008.gads	9 941 188	6 763 604	7 213 149	8 167 825	7 197 455	6 846 475	7 155 716	7 713 402	6 969 207	7 521 967	7 921 710	7 553 988	67 968 021
2009.gads	7 793 008	5 632 023	8 100 402	7 459 833	6 875 157	6 973 510	7 196 203	7 472 875	6 484 523	6 485 670	6 309 847	7 198 067	63 987 534
2010.gads	7 644 259	4 995 263	5 466 271	6 462 783	6 510 058	6 366 249	6 676 436	5 543 173	6 197 904				55 862 396
Izmaiņa 2010/2009	-1,91%	-11,31%	-32,52%	-13,37%	-5,31%	-8,71%	-7,22%	-25,82%	-4,42%				-12,70%



Iekasētais akcīzes nodoklis par alu (Ls)

Pēc Valsts kases datiem

Periods	Janvāris	Februāris	Marts	Aprīlis	Maijs	Jūnijs	Jūlijs	Augusts	Septembris	Oktobris	Novembris	Decembris	9 mēnešos
2008.gads	695 031	465 877	732 740	831 748	1 207 757	1 180 977	1 243 489	927 188	961 788	730 127	686 166	573 916	8 246 594
2009.gads	599 081	573 953	628 760	788 660	1 223 425	1 601 409	1 675 328	2 144 882	1 296 261	1 299 036	1 009 785	1 136 986	10 531 758
2010.gads	960 648	930 572	1 094 479	1 456 113	1 469 620	1 459 128	3 558 714	1 371 284	1 739 495				14 040 054
Izmaiņa 2010/2009	60,35%	62,13%	74,07%	84,63%	20,12%	-8,88%	112,42%	-36,07%	34,19%				33,31%



Akcīzes nodokļa likmju izmaiņas alkoholam

	2000.gada 1.janvāris	2003.gada 1.janvāris	2004.gada 1.maijs	2006.gada 1.janvāris	2009.gada 1.februāris	2009.gada 1.jūlijs	2010.gada 1.februāris
Vīns (Ls/100 l)	30	30	30	30	40	40	45
Raudzētie dzērieni (Ls/100 l)	30	30	30	30	40	40	45
Starpprodukti līdz 15° (Ls/100 l)	42	42	42	42	42	42	45
Starpprodukti līdz 15° līdz 22° (Ls/100 l)	70	70	70	70	70	70	70
Pārējie alkoholiskie dzērieni (Ls/100 l a/a)	550	550	550	630	825	890	890
Alus (Ls/100 l)							
0.5° - 2.8°	2	3,3	Ls 1,22 par katru tilpumprocentu, bet ne mazāk kā Ls 2 par 100 litriem	Ls 1,30 par katru tilpumprocentu, bet ne mazāk kā Ls 2 par 100 litriem	Ls 1,45 par katru tilpumprocentu, bet ne mazāk kā Ls 4 par 100 litriem	Ls 2,18 par katru tilpumprocentu, bet ne mazāk kā Ls 4 par 100 litriem	Ls 2,18 par katru tilpumprocentu, bet ne mazāk kā Ls 4 par 100 litriem
2.8° - 4.0°	3	4,7		Mazajās alus darītavās*			
4.0° - 5.5°	3	6,4		Ls 0,65 par katru tilpumprocentu, bet ne mazāk kā Ls 2 par 100 litriem	Ls 0,725 par katru tilpumprocentu, bet ne mazāk kā Ls 4 par 100 litriem	Ls 1,09 par katru tilpumprocentu, bet ne mazāk kā Ls 4 par 100 litriem	Ls 1,09 par katru tilpumprocentu, bet ne mazāk kā Ls 4 par 100 litriem
5.5° - 7.0°	4	8,1					
virs 7.0°	42	42					

* Mazajās alus darītavās saražotajam alum par viena kalendārā gada laikā saražotajiem pirmajiem 10 tūkstošiem hektolitriem alus

Piemēram

par 1 litru:	ar alkohola saturu	Akcīzes nodoklis (Ls) līdz 31.01.2009.	Akcīzes nodoklis (Ls) (no 01.02.2009.)	Akcīzes nodoklis (Ls) (no 01.07.2009.)	Akcīzes nodoklis (Ls) (no 01.02.2010.)
Dabīgā vīna		0,30	0,40	0,40	0,45
Stiprinātā vīna	20°	0,70	0,70	0,70	0,70
Degvīna	40°	2,52	3,30	3,56	3,56
alkoholiskā kokteiļa	5°	0,32	0,41	0,45	0,45
alus	5°	0,065	0,073	0,109	0,109

**ALKOHOLISKO DZĒRIENU
(neskaitot alu) APRĪTE
2010.gada 9 mēnešos**

1. Pamatdati par alkoholisko dzērienu aprīti Latvijā

Alkoholiskie dzērieni:		2009.gada 9 mēnešos	2010.gada 9 mēnešos
Nodots patēriņam Latvijā*	dal	3 560 424	3 246 744
	dal a/a	781 271	699 161
Vīni	dal	972 474	1 000 258
Raudzētie dzērieni	dal	393 162	342 136
Starpprodukti līdz 15%	dal	80 031	80 422
Starpprodukti virs 15 līdz 22%	dal	68 936	99 721
Pārējie alkoholiskie dzērieni	dal	2 045 821	1 724 207
Saražots Latvijā	dal	4 743 178	4 352 178
	dal a/a	1414198	1315702
Vīni	dal	261169	193913
Raudzētie dzērieni	dal	439670	532919
Starpprodukti līdz 15%	dal	0	0
Starpprodukti virs 15 līdz 22%	dal	23471	13874
Pārējie alkoholiskie dzērieni	dal	4018868	3611472
Ievests, importēts Latvijā	dal	3 574 323	5 566 310
Vīni	dal	2015287	3172844
Raudzētie dzērieni	dal	214211,9	211188,5
Starpprodukti līdz 15%	dal	91944,7	123141
Starpprodukti virs 15 līdz 22%	dal	52499	83351
Pārējie alkoholiskie dzērieni	dal	1200380	1975785

akcīzes nodokli

2. Pamatdati par alkoholisko dzērienu KOPĒJO REALIZĀCIJU Latvijā

Alkoholiskie dzērieni:		2009.gada 9 mēnešos	2010.gada 9 mēnešos
Kopumā nodots realizācijai tirdzniecības vietās Latvijā	dal	3 554 091	3 244 364
	dal a/a	794 622	698 974
Alkoholiskie kokteiļi	dal	558 436	451 000
Citi alkoholiskie dzērieni**	dal	184 082	176 425
Degvīns	dal	991 930	828 687
Dzirkstošais vīns	dal	344 054	347 155
Konjaks, brendijs	dal	184 506	146 984
Līķieris	dal	59 502	49 675
Raudzētie dzērieni***	dal	394 617	352 157
Stiprinātie vīni	dal	112 224	128 260
Vīns	dal	661 789	693 151
Viskijs	dal	62 951	70 870

** Rums, tekila, melnais balzams, u.c.

*** Visi pārējie raudzētie dzērieni, piemēram sidri, neskaitot vīnogu vīnus un alu

3. Pamattati par alkoholisko dzērienu IZVEŠĀNU no Latvijas****

Alkoholiskie dzērieni:		2009.gada 9 mēnešos	2010.gada 9 mēnešos
Kopumā izvests no Latvijas	dal	4 701 312	6 252 914
Vīni	dal	1 298 633	2 343 356
Raudzētie dzērieni	dal	242 820	345 057
Starpprodukti līdz 15%	dal	10 377	19 384
Starpprodukti virs 15 līdz 22%	dal	5 777	7 029
Pārējie alkoholiskie dzērieni	dal	3 143 705	3 538 088

3.1. Nosūtīts uz citu ES dalībvalsti

Alkoholiskie dzērieni:		2009.gada 9 mēnešos	2010.gada 9 mēnešos
Nosūtīts uz citu ES dalībvalsti kopā	dal	1 383 068	1 278 481
Vīni	dal	100 659	85 504
Raudzētie dzērieni	dal	237 828	337 515
Starpprodukti līdz 15%	dal	1 904	825
Starpprodukti virs 15 līdz 22%	dal	469	1 018
Pārējie alkoholiskie dzērieni	dal	1 042 208	853 619

3.2. Eksportēts

Alkoholiskie dzērieni:		2009.gada 9 mēnešos	2010.gada 9 mēnešos
Eksportēts kopā	dal	3 318 246	4 974 433
Vīni	dal	1 197 974	2 257 852
Raudzētie dzērieni	dal	4 992	7 542
Starpprodukti līdz 15%	dal	8 473	18 559
Starpprodukti virs 15 līdz 22%	dal	5 309	6 011
Pārējie alkoholiskie dzērieni	dal	2 101 498	2 684 469

**** Latvijā ražotā un no citām valstīm ievestā alkohola apjoms, kas izvests no valsts

ALUS APRITE

2010.gada 9 mēnešos

1. Pamatdati par alus apriti Latvijā

		2009.gada 9 mēnešos	2010.gada 9 mēnešos
Nodots patēriņam Latvija*	dal	11 975 943	12 545 177
	dal a/a	642 801	664 456
Saražots Latvijā	dal	10 836 222	11 882 457
	dal a/a	591 804	654 978
Ievests, importēts Latvijā	dal	2 344 914	2 992 088
Kopumā nodots realizācijai tirdzniecības vietās Latvijā	dal	11 984 966	12 531 159
	dal a/a	643 336	663 709

* Latvijā ražotā un no citām valstīm ievestā alus apjoms, kas nodots patēriņam Latvijā, samaksājot akcīzes nodokli

2. Pamatdati par alkoholisko dzērienu izvešanu no Latvijas

		2009.gada 9 mēnešos	2010.gada 9 mēnešos
Kopumā alus izvests no Latvijas**	dal	939 094	1 763 713
t.sk. uz trešajām valstīm	dal	57 919	173 209
t.sk. uz ES dalībvalstīm	dal	881 175	1 590 504

** Latvijā ražotā un no citām valstīm ievestā alus apjoms, kas izvests no valsts

SPIRTA APRITE
2010.gada 9 mēnešos

Spirta aprites bilance Latvijā (tūkst. dal a/a)

1.tabula

Faktiskais atlikums uz perioda sākumu		114,43
	Saražots	1 725,90
	Importēts, ievests no ES	1 210,98
Izlietots		
	Alkoh.dz.ražošanā	600,80
	Denaturēšanai	1 396,98
	Patērētājiem	32,35
	Degvielas ražošanai	3,44
	Izlietots atkārtotai rektifikācijai	0,00
	Izvests uz ES	886,82
	Zudumi	5,12
Faktiskie krājumi uz perioda beigām		130,37

Spirta RAŽOŠANAS uzņēmumos

2.tabula

Spirts (dal a/a)	2009.gada 9 mēnešos	2010.gada 9 mēnešos
Saražots kopā	1 614 178	1 725 902
t.sk. etilspirts	370 460	304 078
t.sk. dehidratētais spirts	1 243 718	1 421 824
Ievests etilspirts no citām valstīm	312 499	716 924
Realizēts Latvijā	355 244	1 562 102
t.sk. alkoh.dzērienu ražotājiem	180 681	132 775
t.sk. patērētājiem	23 621	32 347
t.sk. denaturēšanai	150 942	1 396 980
Izlietots degvielas ražošanai	2 557	3 435
Izlietots atkārtotai rektifikācijai	9 133	0
Izvests uz ES dalībvalstīm	1 525 466	886 822
t.sk. etilspirts	441 735	373 869
t.sk. dehidratētais spirts	1 083 731	512 953

Alkoholisko dzērienu ražošanas uzņēmumos

3.tabula

Izejvielas	2009.gada 9 mēnešos	2010.gada 9 mēnešos
Spirts (dal a/a)		
Saņemts no Latvijas spirta ražotājiem	180 681	132 775
Ievests no ES, importēts	277 909	494 053
Izlietots alk.dzēr. ražošanā	483 995	600 801
Izlietots denaturāta ražošanai	0	0
Spirtu saturošas izejvielas* (dal a/a)		
Saņemts no Latvijas komersantiem	6 404	1 903
Ievestas no ES, importētas	985 062	587 785
Izlietotas ražošanā	909 746	691 647
Kopā spirts un spirtu saturošas izejvielas (dal a/a)		
Saņemtas no Latvijas komersantiem	187 085	134 678
Ievestas no ES, importētas	1 262 971	1 081 838
Izlietotas dzērienu ražošanā	1 393 741	1 292 448

* Vīnmateriāls, konjaku spirts, aromatizatori, ekstrakti, degvīns, u.c.

Denaturētā spirta aprīte

4.tabula

Spirts (dal a/a)	2009.gada 9 mēnešos	2010.gada 9 mēnešos
Saražots kopā	150 670	1 394 192
t.sk. pievienojot 4% benzīna	0	353 165
Ievests etilspirts no citām valstīm	0	138 073
Realizēts Latvijā	139 244	1 013 795
t.sk. degvielas ražošanai	97 568	1 011 087
Izlietots degvielas ražošanai	0	138 073
Izvests uz ES dalībvalstīm	0	389 947
t.sk. pievienojot 4% benzīna	0	353 165

**Lielākie komersanti* pēc patēriņam Latvijā nodotā
 alkoholisko dzērienu (neskaitot alu) apjoma**

2010.gada 9 mēnešos

	Komersanta nosaukums
1	LATVIJAS BALZAMS AS
2	MOBIL PLUS SIA
3	CĒSU ALUS AS
4	LATALKO SIA
5	LIVIKO SIA
6	JAUNALKO SIA
7	PARK MV SIA
8	MAXIMA LATVIJA SIA
9	BERLAT GRUPA SIA
10	TRIALTO LATVIA SIA
11	MEDIATO LATVIA SIA
12	INTERBALTIJA AG AS
13	PRODIMPEKSS LOGISTIKAS GRUPA SIA
14	MERKURS-RIGANTE SIA
15	EIROVĪNS SIA
16	TABAKAS NAMS GRUPA SIA
17	ALDARIS AS
18	GIRTEKOS LOGISTIKA SIA
19	CIDO GRUPA SIA
20	AS UNISTOCK

**Lielākie komersanti* pēc patēriņam Latvijā nodotā
 alus apjoma 2010.gada 9 mēnešos**

N.p.k.	Komersanta nosaukums
1	ALDARIS AS
2	CĒSU ALUS AS
3	CIDO GRUPA SIA
4	AGROFIRMA TĒRVETE AS
5	MAXIMA LATVIJA SIA
6	PIEBALGAS ALUS SIA
7	BAUSKAS ALUS SIA
8	GREIS LOGISTIKA SIA
9	RITALEKS SIA
10	ZAKSI SIA
11	FOTRIS TERMINAL SIA
12	DFD SIA
13	TRIALTO LATVIA SIA
14	ALUS NAMS SIA
15	FAVORĪTS PĀRTIKAS GRUPA SIA
16	MAMAS D SIA
17	MEDIATO LATVIA SIA
18	VALMIERMUIŽAS ALUS SIA
19	MONO SIA
20	MERKURS-RIGANTE SIA

* Lielākie komersanti, kas alkoholiskos dzērienus nodod patēriņam Latvijā, tas ir, alkoholisko dzērienu ražotāji un importētāji

**Populārākie patēriņam Latvijā nodotie* alkoholiskie dzērieni
 2010.gada 9 mēnešos**

	Dzēriena nosaukums	Dzēriena grupa
1	DŽONS	alkoholiskie kokteiļi
2	FIZZ	pārējie raudzētie dzērieni
3	RĪGAS ŠAMPANIETIS	dzirkstošais vīns
4	LUCKY DOG	pārējie raudzētie dzērieni
5	DINS	alkoholiskie kokteiļi
6	3 GRAUDU	degvīns
7	BONAPARTE	konjaks, brendijs
8	KAGOR	vīns
9	RĪGAS MELNAIS BALZAMS	citi alkoholiskie dzērieni
10	MERNAJA	degvīns
11	BOSCA	dzirkstošais vīns
12	KATYUSHA	degvīns
13	DELO NR.	degvīns
14	LATVIJAS ORĪĢINĀLAIS	degvīns
15	ARSENIČ	degvīns
16	SOVETSKOJE ŠAMPANSKOJE	dzirkstošais vīns
17	ZELENAJA MARKA	degvīns
18	DŽINS AR TONIKU	alkoholiskie kokteiļi
19	AGDAM	stiprinātie vīni
20	HEKTORS	konjaks, brendijs

**Populārākie patēriņam Latvijā nodotie* alus nosaukumi
 2010.gada 9 mēnešos**

N.p.k.	Alus nosaukums (īsaiss)***	Alus ražotājs/ievedējs
1	CĒSU PREMIUM	CĒSU ALUS AS
2	GARAIS GARĀKS	CĒSU ALUS AS
3	APINĪTIS STIPRAIS	ALDARIS AS
4	APINĪTIS	ALDARIS AS
5	EURO STRONG	ALDARIS AS
6	ALDARIS PILZENES	ALDARIS AS
7	GARAIS	CĒSU ALUS AS
8	ALDARIS GAIŠAIS	ALDARIS AS
9	CĒSU LIGHT	CĒSU ALUS AS
10	WALTER	CĒSU ALUS AS
11	LĪVU PILZENES	CIDO GRUPA SIA
12	LĀČPLĒSIS DZINTARA	CIDO GRUPA SIA
13	CUBA	CĒSU ALUS AS
14	EURO	ALDARIS AS
15	LĪVU SENČU	CIDO GRUPA SIA
16	ZELTA	ALDARIS AS
17	RUBENIS GAIŠAIS	CIDO GRUPA SIA
18	KURŠU GAIŠAIS	CIDO GRUPA SIA
19	LATVIJAS SEVIŠĶAIS	ALDARIS AS
20	Tērvetes alus TĒRVETE	AGROFIRMA TĒRVETE AS

* nodots patēriņam Latvijā, tas ir, nodoti realizācijai tirdzniecības (tai skaitā vairumtirdzniecības) vietās

** iepriekšējos periodos "LUCKY DOG" tika izdalīts atsevišķi "Ābolu sidrs Lucky Dog", "Bumbieru sidrs Lucky Dog" un citi "Lucky Dog"

*** iepriekšējos periodos alus nosaukumi tika apvienoti, piemēram, zem viena nosaukuma tika apvienoti "Garais", "Garais Garāks" utml.