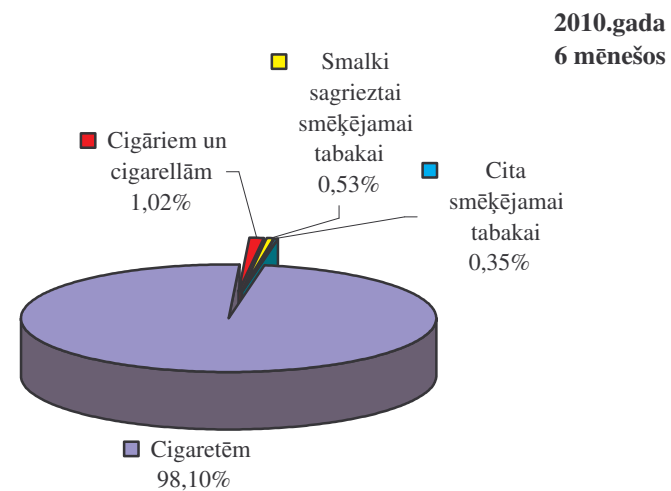
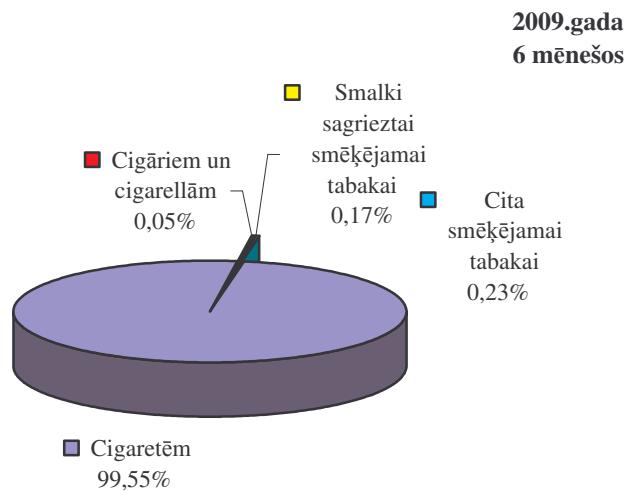


**Akcīzes nodokļa ieņēmumi par tabakas izstrādājumiem
 pēc Valsts kases datiem**

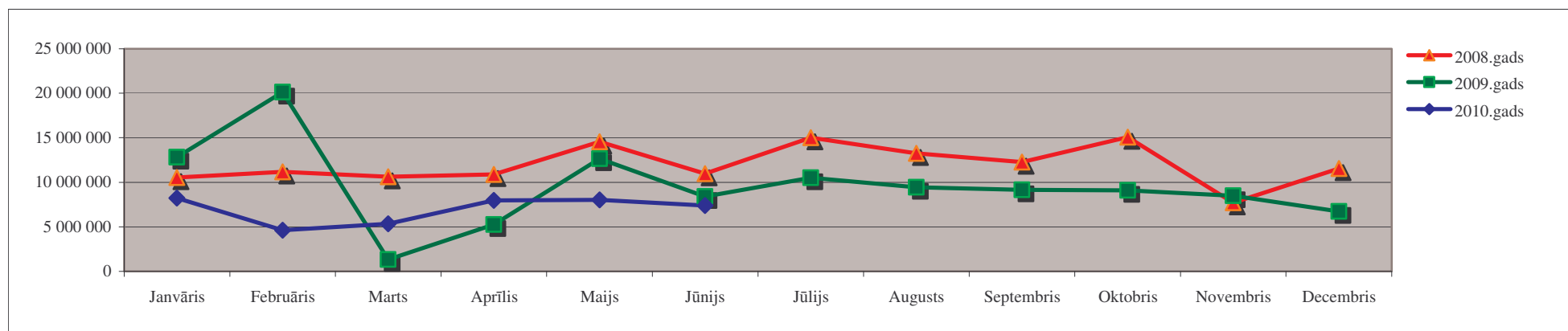
Tabakas izstrādājumu veids	2009.gada 6 mēnešos	2010.gada 6 mēnešos	Izmaiņa	
			Latos	%
Cigaretēm	60 285 184	40 814 894	-19 470 290	-32,30%
Cigāriem un cigarellām	28 716	422 364	393 647	1370,81%
Smalki sagrieztai smēķējamai tabakai	100 203	219 888	119 685	119,44%
Cita smēķējamai tabakai	141 489	146 780	5 291	3,74%
Kopā	60 555 593	41 603 926	-18 951 667	-31,30%



Iekasētais akcīzes nodoklis par tabakas izstrādājumiem (Ls)

Pēc Valsts kases datiem

Periods	Janvāris	Februāris	Marts	Aprīlis	Maijs	Jūnijs	Jūlijs	Augusts	Septembris	Oktobris	Novembris	Decembris	6 mēnešos
2008.gads	10 528 880	11 183 492	10 623 305	10 882 211	14 562 761	10 967 364	15 007 676	13 240 159	12 274 032	15 067 542	7 695 975	11 544 400	68 748 014
2009.gads	12 815 889	20 131 248	1 333 677	5 253 670	12 632 758	8 388 318	10 502 452	9 438 970	9 152 747	9 103 749	8 496 933	6 737 185	60 555 560
2010.gads	8 217 866	4 633 122	5 354 824	7 981 976	8 039 440	7 376 698							41 603 926
Izmaiņa 2010/2009	-35,88%	-76,99%	301,51%	51,93%	-36,36%	-12,06%							-31,30%



Akcīzes nodokļa likmju izmaiņas tabakai

Tabakas izstrādājumu veids	2006.gada 1.janvāris	2007.gada 1.janvāris	2007.gada 1.jūlijs	2008.gada 1.janvāris	2009.gada 1.janvāris	2010.gada 1.janvāris
Cigaretēm (Ls par 1000 cigaretēm)	7,6+14,8%*	8,4+19,2%*	10+25%*	17,8+32,2%*	22,5+34,5%*	22,5+34,5%*, bet ne mazāk kā 48 lati par 1000 cigaretēm
Cigāri un cigarillas (Ls/1000 gab.)	11	11	11	11	11	11
Smēķējamai tabakai (Ls/kg):						
Smalki sagrieztai tabakai cigarešu uztīšanai	21	23	23	23	23	23
Cītai smēķējamai tabakai	14	14	14	14	23**	

* procenti no maksimālās mazumtirdzniecības cenas

** no 2009.gada 1.februāra

TABAKAS IZSTRĀDĀJUMU APRĪTE 2010.gada 6 mēnešos

Pamatdati par cigarešu IZCELSMI

1.tabula

Tabakas izstrādājumu:	2009.gada 6 mēnešos	2010.gada 6 mēnešos
Saražoto cigarešu apjoms (tūkst.gab.)	366 776	7 700
Akcīzes preču noliktavās no citām valstīm ievestās produkcijas apjoms:		
Cigaretēs (tūkst.gab.)	3 047 052	1 375 068
Cigāri un cigarillas (tūkst.gab.)	2 281	71 596
Smēķējamā tabaka (kg)	9 660	19 364

Pamatdati par patēriņam Latvijā nodotajiem tabakas izstrādājumiem

2.tabula

Tabakas izstrādājumu:	2009.gada 6 mēnešos	2010.gada 6 mēnešos
Kopējais patēriņam Latvijā nodoto cigarešu apjoms (tūkst.gab.), tai skaitā:	1 225 610	813 126
Saražoto cigarešu realizācija vietējā tirgū (tūkst.gab.)*	142 148	903
Ievestās produkcijas realizācija vietējā tirgū:		
Cigaretēs (tūkst.gab.)	1 083 462	812 223
Cigāri un cigarillas (tūkst.gab.)	2 539	45 995
Smēķējamā tabaka (kg)	10 770	14 415
Mazumtirdzniecībai novirzītās produkcijas daudzums:		
Cigaretēs (tūkst.gab.)	1 268 862	858 613
Cigāri un cigarillas (tūkst.gab.)	2 903	51 204
Smēķējamā tabaka (kg)	11 628	14 772
Kuģu, lidmašīnu un beznodokļu veikalos apgāde:		
Cigaretēs (tūkst.gab.)	14 251	14 642
Cigāri un cigarillas (tūkst.gab.)	40	40
Smēķējamā tabaka (kg)	70	47

Pamatdati par tabakas izstrādājumu IZVEŠĀNU no Latvijas

3.tabula

Tabakas izstrādājumu:	2009.gada 6 mēnešos	2010.gada 6 mēnešos
Uz citām valstīm izvestās produkcijas apjoms:		
Cigaretēs (tūkst.gab.)	2 198 762	527 675
Cigāri un cigarillas (tūkst.gab.)	0	27 170
Smēķējamā tabaka (kg)	0	1
Nosūtīts citai ES dalībvalstij:		
Cigaretēs (tūkst.gab.)	2 197 922	522 008
Cigāri un cigarillas (tūkst.gab.)	0	27 170
Smēķējamā tabaka (kg)	0	1
Eksportēts:		
Cigaretēs (tūkst.gab.)	840	5 667
Cigāri un cigarillas (tūkst.gab.)	0	0
Smēķējamā tabaka (kg)	0	0

* t.sk. Latvijā ražoto cigarešu apjoms, kas realizēts no citas akcīzes preču noliktavas Latvijā

Populārākās cigaretes

novirzītas realizācijai mazumtirdzniecībā

2010.gada sešos mēnešos

Nr.p.k.	Cigarešu marka
1.	WINSTON
2.	MARLBORO
3.	MONTE CARLO
4.	L&M
5.	KENT
6.	WALL STREET
7.	BOND
8.	RED&WHITE
9.	CHESTERFIELD
10.	CAINES

Lielākie tabakas izstrādājumu ražotāji un importētāji

pēc realizētās produkcijas vērtības Ls

2010.gada sešos mēnešos

Nr.p.k.	Komersanta nosaukums
1.	"PHILIP MORRIS LATVIA" SIA
2.	"BRITISH AMERICAN TOBACCO LATVIA" SIA
3.	"JTI MARKETING AND SALES" SIA
4.	"RASTA 1" SIA
5.	"TABAKAS NAMS GRUPA" SIA