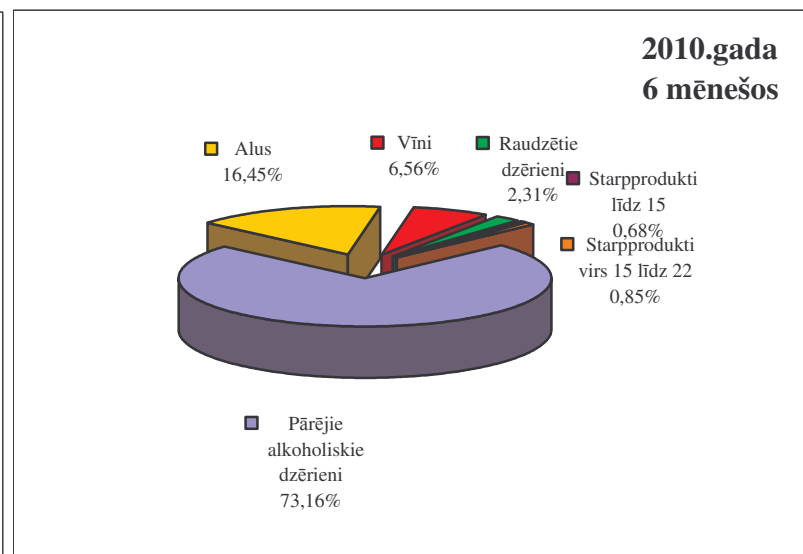
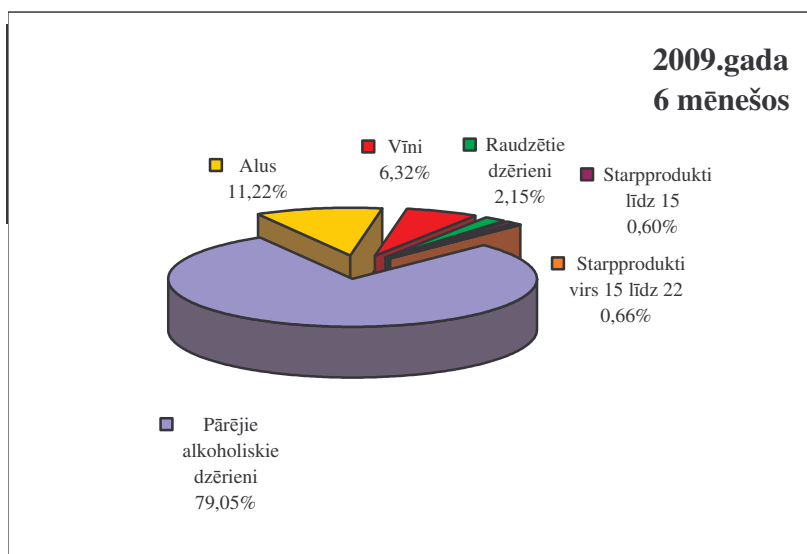


Akcīzes nodokļa ieņēmumi par alkoholiskajiem dzērieniem

pēc Valsts kases datiem

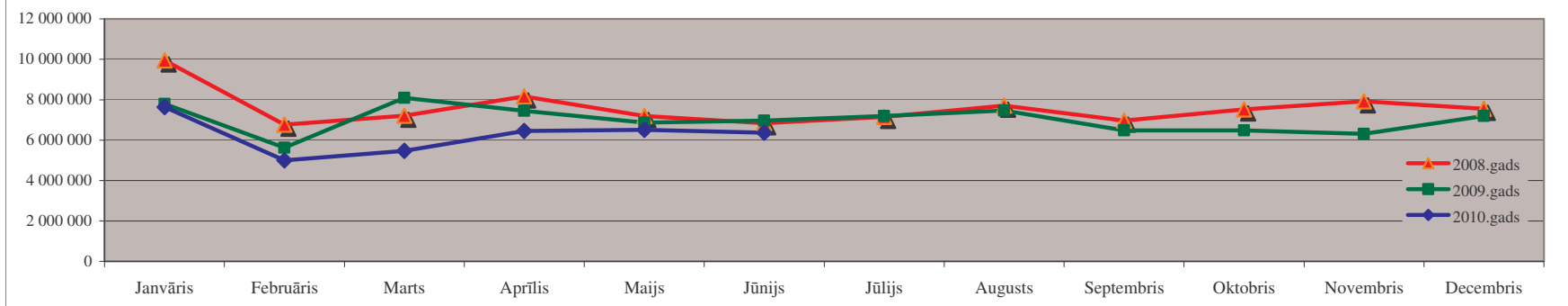
Alkoholisko dzērienu grupa	2009.gada 6 mēnešos	2010.gada 6 mēnešos	Izmaiņa	
			Latos	%
Vīni	3 051 176	2 938 440	-112 736	-3,69%
Raudzētie dzērieni	1 035 761	1 035 246	-515	-0,05%
Starpprodukti līdz 15 tilpumprocentiem	289 368	303 828	14 460	5,00%
Starpprodukti virs 15 līdz 22 tilpumprocentiem	318 521	380 040	61 519	19,31%
Pārējie alkoholiskie dzērieni	38 139 183	32 787 537	-5 351 646	-14,03%
Alus	5 415 288	7 370 560	1 955 273	36,11%
Kopā	48 249 297	44 815 652	-3 433 645	-7,12%



Iekasētais akcīzes nodoklis par alkoholiskajiem dzērieniem (neskaitot alu) (Ls)

Pēc Valsts kases datiem

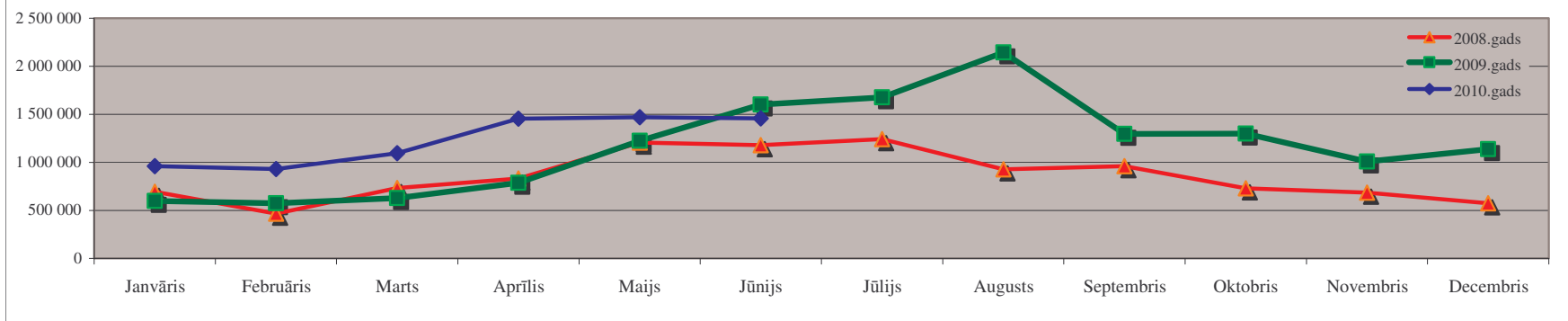
Periods	Janvāris	Februāris	Marts	Aprīlis	Maijs	Jūnijs	Jūlijs	Augusts	Septembris	Oktobris	Novembris	Decembris	6 mēnešos
2008.gads	9 941 188	6 763 604	7 213 149	8 167 825	7 197 455	6 846 475	7 155 716	7 713 402	6 969 207	7 521 967	7 921 710	7 553 988	46 129 696
2009.gads	7 793 008	5 632 023	8 100 402	7 459 833	6 875 157	6 973 510	7 196 203	7 472 875	6 484 523	6 485 670	6 309 847	7 198 067	42 833 933
2010.gads	7 644 259	4 995 263	5 466 271	6 462 783	6 510 058	6 366 249							37 444 883
Izmaiņa 2010/2009	-1,91%	-11,31%	-32,52%	-13,37%	-5,31%	-8,71%							-12,58%



Iekasētais akcīzes nodoklis par alu (Ls)

Pēc Valsts kases datiem

Periods	Janvāris	Februāris	Marts	Aprīlis	Maijs	Jūnijs	Jūlijs	Augusts	Septembris	Oktobris	Novembris	Decembris	6 mēnešos
2008.gads	695 031	465 877	732 740	831 748	1 207 757	1 180 977	1 243 489	927 188	961 788	730 127	686 166	573 916	5 114 129
2009.gads	599 081	573 953	628 760	788 660	1 223 425	1 601 409	1 675 328	2 144 882	1 296 261	1 299 036	1 009 785	1 136 986	5 415 288
2010.gads	960 648	930 572	1 094 479	1 456 113	1 469 620	1 459 128							7 370 560
Izmaiņa 2010/2009	60,35%	62,13%	74,07%	84,63%	20,12%	-8,88%							36,11%



Akcīzes nodokļa likmju izmaiņas alkoholam

	2000.gada 1.janvāris	2003.gada 1.janvāris	2004.gada 1.maijs	2006.gada 1.janvāris	2009.gada 1.februāris	2009.gada 1.jūlijs	2010.gada 1.februāris
Vīns (Ls/100 l)	30	30	30	30	40	40	45
Raudzētie dzērieni (Ls/100 l)	30	30	30	30	40	40	45
Starpprodukti līdz 15° (Ls/100 l)	42	42	42	42	42	42	45
Starpprodukti līdz 15° līdz 22° (Ls/100 l)	70	70	70	70	70	70	70
Pārējie alkoholiskie dzērieni (Ls/100 l a/a)	550	550	550	630	825	890	890
Alus (Ls/100 l)							
			Ls 1,22 par katru tūpumpcentu, bet ne mazāk kā Ls 2 par 100 litriem	Ls 1,30 par katru tūpumpcentu, bet ne mazāk kā Ls 2 par 100 litriem	Ls 1,45 par katru tūpumpcentu, bet ne mazāk kā Ls 4 par 100 litriem	Ls 2,18 par katru tūpumpcentu, bet ne mazāk kā Ls 4 par 100 litriem	Ls 2,18 par katru tūpumpcentu, bet ne mazāk kā Ls 4 par 100 litriem
0.5° - 2.8°	2	3,3		Mazajās alus darītavās*			
2.8° - 4.0°	3	4,7		Ls 0,65 par katru tūpumpcentu, bet ne mazāk kā Ls 2 par 100 litriem	Ls 0,725 par katru tūpumpcentu, bet ne mazāk kā Ls 4 par 100 litriem	Ls 1,09 par katru tūpumpcentu, bet ne mazāk kā Ls 4 par 100 litriem	Ls 1,09 par katru tūpumpcentu, bet ne mazāk kā Ls 4 par 100 litriem
4.0° - 5.5°	3	6,4					
5.5° - 7.0°	4	8,1					
virs 7.0°	42	42					

* Mazajās alus darītavās saražotajam alum par viena kalendārā gada laikā saražotajiem pirmajiem 10 tūkstošiem hektolitriem alus

Piemēram

par 1 litru:	ar alkohola saturu	Akcīzes nodoklis (Ls) līdz 31.01.2009.	Akcīzes nodoklis (Ls) (no 01.02.2009.)	Akcīzes nodoklis (Ls) (no 01.07.2009.)	Akcīzes nodoklis (Ls) (no 01.02.2010.)
Dabīgā vīna		0,30	0,40	0,40	0,45
Stiprinātā vīna	20°	0,70	0,70	0,70	0,70
Degvīna	40°	2,52	3,30	3,56	3,56
alkoholiskā kokteiļa	5°	0,32	0,41	0,45	0,45
alus	5°	0,065	0,073	0,109	0,109

**ALKOHOLISKO DZĒRIENU
(neskaitot alu) APRĪTE
2010.gada 6 mēnešos**

1. Pamatdati par alkoholisko dzērienu aprīti Latvijā

Alkoholiskie dzērieni:		2009.gada 6 mēnešos	2010.gada 6 mēnešos
Nodots patēriņam Latvijā*	dal	2 353 771	2 071 233
	dal a/a	529 002	460 102
Vīni	dal	609 442	619 650
Raudzētie dzērieni	dal	238 757	208 833
Starpprodukti līdz 15%	dal	50 197	50 853
Starpprodukti virs 15 līdz 22%	dal	43 517	60 358
Pārējie alkoholiskie dzērieni	dal	1 411 858	1 131 539
Saražots Latvijā	dal	3 098 852	2 858 410
	dal a/a	920 369	915 810
Vīni	dal	152 207	104 549
Raudzētie dzērieni	dal	284 215	224 539
Starpprodukti līdz 15%	dal	0	0
Starpprodukti virs 15 līdz 22%	dal	15 163	11 083
Pārējie alkoholiskie dzērieni	dal	2 647 267	2 518 239
Ievests, importēts Latvijā	dal	2 122 732	3 300 621
Vīni	dal	1 143 116	1 901 787
Raudzētie dzērieni	dal	135 265	140 618
Starpprodukti līdz 15%	dal	57 043	82 402
Starpprodukti virs 15 līdz 22%	dal	27 297	51 461
Pārējie alkoholiskie dzērieni	dal	760 010	1 124 353

* Latvijā ražotā un no citām valstīm ievestā alkohola apjoms, kas nodots patēriņam Latvijā, samaksājot akcīzes nodokli

2. Pamatdati par alkoholisko dzērienu KOPĒJO REALIZĀCIJU Latvijā

Alkoholiskie dzērieni:		2009.gada 6 mēnešos	2010.gada 6 mēnešos
Kopumā nodots realizācijai tirdzniecības vietās Latvijā	dal	2 349 738	2 068 669
	dal a/a	527 923	460 131
Alkoholiskie kokteiļi	dal	385 004	273 155
Citi alkoholiskie dzērieni**	dal	124 664	116 711
Degvīns	dal	688 349	566 349
Dzirkstošais vīns	dal	201 822	212 455
Konjaks, brendijs	dal	129 428	99 715
Likieris	dal	40 571	31 940
Raudzētie dzērieni***	dal	239 163	211 985
Stiprinātie vīni	dal	72 107	77 659
Vīns	dal	427 775	434 904
Viskijs	dal	40 855	43 796

** Rums, tekila, melnais balzams, u.c.

*** Visi pārējie raudzētie dzērieni, piemēram sidri, neskaitot vīnogu vīnus un alu

3. Pamatdati par alkoholisko dzērienu IZVEŠANU no Latvijas****

Alkoholiskie dzērieni:		2009.gada 6 mēnešos	2010.gada 6 mēnešos
Kopumā izvests no Latvijas	dal	2 944 176	3 944 154
Vīni	dal	769 320	1 395 317
Raudzētie dzērieni	dal	177 808	119 668
Starpprodukti līdz 15%	dal	6 709	14 217
Starpprodukti virs 15 līdz 22%	dal	4 006	4 577
Pārējie alkoholiskie dzērieni	dal	1 986 333	2 410 375

3.1. Nosūtīts uz citu ES dalībvalsti

Alkoholiskie dzērieni:		2009.gada 6 mēnešos	2010.gada 6 mēnešos
Nosūtīts uz citu ES dalībvalsti kopā	dal	922 190	694 849
Vīni	dal	76 533	50 249
Raudzētie dzērieni	dal	174 567	116 017
Starpprodukti līdz 15%	dal	1 589	681
Starpprodukti virs 15 līdz 22%	dal	392	772
Pārējie alkoholiskie dzērieni	dal	669 109	527 130

3.2. Eksportēts

Alkoholiskie dzērieni:		2009.gada 6 mēnešos	2010.gada 6 mēnešos
Eksportēts kopā	dal	2 021 986	3 249 305
Vīni	dal	692 787	1 345 068
Raudzētie dzērieni	dal	3 241	3 651
Starpprodukti līdz 15%	dal	5 120	13 536
Starpprodukti virs 15 līdz 22%	dal	3 614	3 805
Pārējie alkoholiskie dzērieni	dal	1 317 224	1 883 245

**** Latvijā ražotā un no citām valstīm ievestā alkohola apjoms, kas izvests no valsts

ALUS APRITE
2010.gada 6 mēnešos

1. Pamatdati par alus apriti Latvijā

		2009.gada 6 mēnešos	2010.gada 6 mēnešos
Nodots patēriņam Latvijā*	dal	7 566 139	7 610 011
	dal a/a	406 747	405 989
Saražots Latvijā	dal	7 051 424	7 196 782
	dal a/a	384 420	397 672
Ievests, importēts Latvijā	dal	1 564 539	1 824 355
Kopumā nodots realizācijai tirdzniecības vietās Latvijā	dal	7 556 751	7 613 419
	dal a/a	406 236	406 453

* Latvijā ražotā un no citām valstīm ievestā alus apjoms, kas nodots patēriņam Latvijā, samaksājot akcīzes nodokli

2. Pamatdati par alkoholisko dzērienu izvešanu no Latvijas

		2009.gada 6 mēnešos	2010.gada 6 mēnešos
Kopumā alus izvests no Latvijas**	dal	527 900	884 096
t.sk. uz trešajām valstīm	dal	33 619	104 502
t.sk. uz ES dalībvalstīm	dal	494 281	779 594

** Latvijā ražotā un no citām valstīm ievestā alus apjoms, kas izvests no valsts

SPIRTA APRITE
2010.gada 6 mēnešos

Spirta aprites bilance Latvijā (tūkst. dal a/a) *1.tabula*

Faktiskais atlikums uz perioda sākumu		114,43
	Saražots	1 133,38
	Importēts, ievests no ES	629,10
Izlietots	Alkoh.dz.ražošanā	227,52
	Denaturēšanai	934,21
	Patērētājiem	20,48
	Degvielas ražošanai	1,74
	Izlietots atkārtotai rektifikācijai	0,00
	Izvests uz ES	566,81
	Zudumi	2,31
Faktiskie krājumi uz perioda beigām		98,84

Spirta RAŽOŠANAS uzņēmumos *2.tabula*

Spirts (dal a/a)	2009.gada 6 mēnešos	2010.gada 6 mēnešos
Saražots kopā	1 051 164	1 133 378
t.sk. etilspirts	199 641	172 198
t.sk. dehidratētais spirts	851 523	961 180
Ievests etilspirts no citām valstīm	258 870	452 184
Realizēts Latvijā	191 483	1 036 244
t.sk. alkoh.dzērienu ražotājiem	147 666	81 555
t.sk. patērētājiem	15 901	20 476
t.sk. denaturēšanai	27 916	934 213
Izlietots degvielas ražošanai	1 705	1 738
Izlietots atkārtotai rektifikācijai	9 133	0
Izvests uz ES dalībvalstīm	1 035 505	566 808
t.sk. etilspirts	274 185	227 808
t.sk. dehidratētais spirts	761 320	339 000

Alkoholisko dzērienu ražošanas uzņēmumos *3.tabula*

Izejvielas	2009.gada 6 mēnešos	2010.gada 6 mēnešos
Spirts (dal a/a)		
Saņemts no Latvijas spirta ražotājiem	147 666	81 555
Ievests no ES, importēts	184 518	176 915
Izlietots alk.dzēr. ražošanā	340 476	227 519
Izlietots denaturāta ražošanai	0	0
Spirtu saturošas izejvielas* (dal a/a)		
Saņemts no Latvijas komersantiem	5 907	1 190
Ievestas no ES, importētas	542 337	537 260
Izlietotas ražošanā	562 769	635 047
Kopā spirts un spirtu saturošas izejvielas (dal a/a)		
Saņemtas no Latvijas komersantiem	153 573	82 745
Ievestas no ES, importētas	726 855	714 175
Izlietotas dzērienu ražošanā	903 245	862 566

* Vīnmateriāls, konjaku spirts, aromatizatori, ekstrakti, degvīns, u.c.

Denaturētā spirta aprite

4.tabula

Spirits (dal a/a)	2009.gada 6 mēnešos	2010.gada 6 mēnešos
Saražots kopā	27 889	932 348
t.sk. pievienojot 4% benzīna	0	271 693
Ievests etilspirts no citām valstīm	0	79 339
Realizēts Latvijā	32 263	624 046
t.sk. degvielas ražošanai	0	621 941
Izlietots degvielas ražošanai	0	79 339
Izvests uz ES dalībvalstīm	0	307 639
t.sk. pievienojot 4% benzīna	0	271 693

**Lielākie komersanti* pēc patēriņam Latvijā nodotā
alkoholisko dzērienu (neskaitot alu) apjoma
2010.gada 6 mēnešos**

	Komersanta nosaukums
1	LATVIJAS BALZAMS AS
2	MOBIL PLUS ADV SIA
3	LATALKO SIA
4	CĒSU ALUS AS
5	LIVIKO SIA
6	JAUNALKO SIA
7	PARK MV SIA
8	MAXIMA LATVIJA SIA
9	BERLAT GRUPA SIA
10	TRIALTO LATVIA SIA
11	MEDIATO LATVIA SIA
12	INTERBALTIJA AG AS
13	MERKURS-RIGANTE SIA
14	PRODIMPEKSS LOĢISTIKAS GRUPA SIA
15	EIROVĪNS SIA
16	TABAKAS NAMS GRUPA SIA
17	ALDARIS AS
18	CIDO GRUPA SIA
19	MV LATVIA SIA
20	GIRTEKOS LOGISTIKA SIA

**Lielākie komersanti* pēc patēriņam Latvijā nodotā
alus apjoma 2010.gada 6 mēnešos**

N.p.k.	Komersanta nosaukums
1	ALDARIS AS
2	CĒSU ALUS AS
3	CIDO GRUPA SIA
4	AGROFIRMA TĒRVETE AS
5	MAXIMA LATVIJA SIA
6	BAUSKAS ALUS SIA
7	PIEBALGAS ALUS SIA
8	GREIS LOĢISTIKA SIA
9	RITALEKS SIA
10	DFD SIA
11	FOTRIS TERMINAL SIA
12	ZAKSI SIA
13	TRIALTO LATVIA SIA
14	MONO SIA
15	FAVORĪTS PĀRTIKAS GRUPA SIA
16	MAMAS D SIA
17	ALUS NAMS SIA
18	MEDIATO LATVIA SIA
19	VALMIERMUIŽAS ALUS SIA
20	MERKURS-RIGANTE SIA

* Lielākie komersanti, kas alkoholiskos dzērienus nodod patēriņam Latvijā, tas ir, alkoholisko dzērienu ražotāji un importētāji

**Populārākie patēriņam Latvijā nodotie* alkoholiskie dzērieni
2010.gada 6 mēnešos**

	Dzēriena nosaukums	Dzēriena grupa
1	FIZZ	pārējie raudzētie dzērieni
2	RĪGAS ŠAMPANIETIS	dzirkstošais vīns
3	DŽONS	alkoholiskie kokteiļi
4	3 GRAUDU	degvīns
5	DINS	alkoholiskie kokteiļi
6	KAGOR	vīns
7	LUCKY DOG	pārējie raudzētie dzērieni
8	BONAPARTE	konjaks, brendijs
9	MERNAJA	degvīns
10	KATYUSHA	degvīns
11	RĪGAS MELNAIS BALZAMS	citi alkoholiskie dzērieni
12	DELO NR.	degvīns
13	LATVIJAS ORĪGINĀLAIS	degvīns
14	ARSENIČ	degvīns
15	SVETSKOJE	dzirkstošais vīns
16	SOVETSKOJE ŠAMPANSKOJE	dzirkstošais vīns
17	VODOČKA	degvīns
18	HEKTORS	konjaks, brendijs
19	DŽINS AR TONIKU	alkoholiskie kokteiļi
20	ZELENAJA MARKA	degvīns

**Populārākie patēriņam Latvijā nodotie* alus nosaukumi
2010.gada 6 mēnešos**

N.p.k.	Alus nosaukums***	Alus ražotājs/ievedējs
1	APINĪTIS STIPRAIS	ALDARIS AS
2	GARAIŠAIS GARĀKS	CĒSU ALUS AS
3	APINĪTIS	ALDARIS AS
4	EURO STRONG	ALDARIS AS
5	CĒSU PREMIUM	CĒSU ALUS AS
6	GARAIŠAIS	CĒSU ALUS AS
7	ALDARIS PILZENES	ALDARIS AS
8	ALDARIS GAIŠAIS	ALDARIS AS
9	CĒSU LIGHT	CĒSU ALUS AS
10	CUBA	CĒSU ALUS AS
11	WALTER	CĒSU ALUS AS
12	LĀČPLĒŠIS DZINTARA	CIDO GRUPA SIA
13	EURO	ALDARIS AS
14	ZELTA	ALDARIS AS
15	LATVIJAS SEVIŠĶAIS	ALDARIS AS
16	LĪVU PILZENES	CIDO GRUPA SIA
17	RUBENIS GAIŠAIS	CIDO GRUPA SIA
18	LĪVU SENČU	CIDO GRUPA SIA
19	Tērvetes alus TĒRVETE	AGROFIRMA TĒRVETE AS
20	BAUSKAS GAIŠAIS SPECIĀLAIS	BAUSKAS ALUS SIA

* nodots patēriņam Latvijā, tas ir, nodoti realizācijai tirdzniecības (tai skaitā vairumtirdzniecības) vietās

** iepriekšējos periodos "LUCKY DOG" tika izdalīts atsevišķi "Ābolu sidrs Lucky Dog", "Bumbieru sidrs Lucky Dog" un citi "Lucky Dog"

*** iepriekšējos periodos alus nosaukumi tika apvienoti, piemēram, zem viena nosaukuma tika apvienoti "Garais", "Garais Garāks" utml.