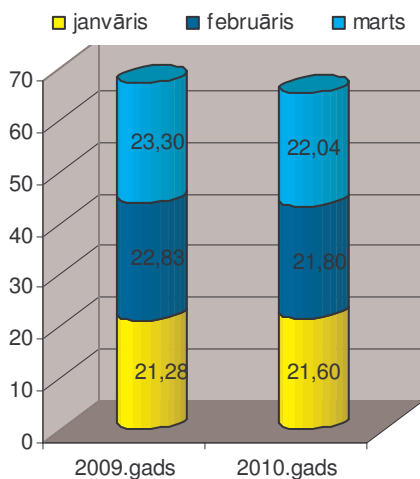


## Naftas produktu (degvielas) aprite 2010.gada 3 mēnešos

### 1. Akcīzes nodokļa ieņēmumi

milj.Ls

1.attēls



**2010.gada 3 mēnešos** akcīzes nodoklis par naftas produktiem iekasēts **Ls 65,44 milj. apjomā**, kas ir par Ls 1,97 milj. jeb **par 3% mazāk** kā 2009.gada attiecīgajā periodā.

**2010.gada 3 mēnešos** salīdzinājumā ar iepriekšējā gada attiecīgo periodu pieauguši akcīzes nodokļa ieņēmumi par dīzeļdegvielu (t.sk. marķēto dīzeļdegvielu un dīzeļdegvielu, kurai pievienota biodīzeļdegviela) – kopumā par Ls 1,63 milj. jeb 4%, bet samazinājušies ieņēmumi par svinu nesaturošo benzīnu (ieskaitot ar pievienotu etilspirtu) – kopumā par Ls 3,39 milj. jeb 12,5 %. Akcīzes nodokļa ieņēmumi par naftas gāzi ir saglabājušies iepriekšējā

gada līmenī – izmaiņas nesasniedz 1% (skatīt 1.pielikumu).

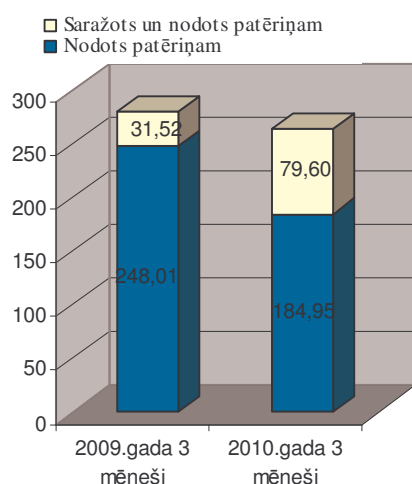
Akcīzes nodokļa ieņēmumus par naftas produktiem 2010.gadā ietekmē:

- nemainīgas akcīzes nodokļa likmes (skatīt 3.pielikumu);
- naftas produktu patēriņš - 2010.gada trijos mēnešos kopumā patēriņam realizēts par 2% mazāk naftas produktu nekā 2009.gada attiecīgajā periodā, savukārt degvielas realizācija mazumtirdzniecībā samazinājusies par 9 % ;
- biodegvielas un biodegvielas sajaukumu ar fosilo degvielu realizācija - degvielai, kurai akcīzes preču noliktavās Latvijā ir pievienota biodegviela, tiek piemērota samazināta akcīzes nodokļa likme – 2010.gada trijos mēnešos 30% no kopējā patēriņam Latvijā realizētā benzīna un dīzeļdegvielas apjoma veido produkti ar biodegvielas piejaukumu.

### 2. Naftas produktu (degvielas) nodošana patēriņam Latvijā<sup>1</sup>

(tūkst. tonnas)

2.attēls



2010.gada 31.martā bija 75 spēkā esošas licences akcīzes preču noliktavas turētāja darbībai un 4 spēkā esošas licences apstiprināta tirgotāja darbībai, kurās norādītais akcīzes preču veids ir naftas produkti un/vai biodegviela.

**2010.gada trijos mēnešos** kopumā patēriņam Latvijā nodoti naftas produkti (degviela) **264,55 tūkst. tonnu** apjomā, kas ir par 14.99 tūkst. tonnām jeb par **5% mazāk** kā 2009.gada attiecīgajā periodā.

Ievērojami - par 13,35 tūkst. tonnām jeb 17 %, **samazinājies** patēriņam nodotā **benzīna** (ieskaitot svinu nesaturošo benzīnu, kuram pievienots no

<sup>1</sup> Saistībā ar izmaiņām likumā „Par akcīzes nodokli” šeit un turpmāk VID APP analītiskajos materiālos iepriekš lietotais termins „izlaists brīvā apgrozījumā” tiek aizstāts ar terminu „nodots patēriņam”, ar to saprotot akcīzes preču daudzumu, kas attiecīgajā periodā nodots realizācijai vai patēriņam Latvijas Republikā.

lauksaimniecības izejvielām iegūts etilspirts) apjoms. Savukārt **dīzeļdegvielas** (ieskaitot dīzeļdegvielu, kurai pievienota biodīzeļdegviela un dīzeļdegvielu, kuru izmanto par kurināmo) patēriņam nodotais daudzums **palielinājies** par 4,94 tūkst tonnām jeb 3%. Par 1,04 tūkst. tonnām jeb 18 % pieaudzis arī naftas gāzes, ko izmanto par kurināmo, un par 2,15 tūkst tonnām jeb 11 % petrolejas (ieskaitot reaktīvo degvielu) patēriņam nodotais apjoms. Degvielleļļas patēriņam nodotais apjoms samazinājies par 46% jeb par 9,69 tūkst tonnām (skatīt 2.pielikuma 1.tabulu).

Piecpadsmit **lielākie komersanti** pēc 2010.gada 3 mēnešos patēriņam Latvijā nodoto naftas produktu (degvielas) apjoma uzskaitīti 4.pielikumā.

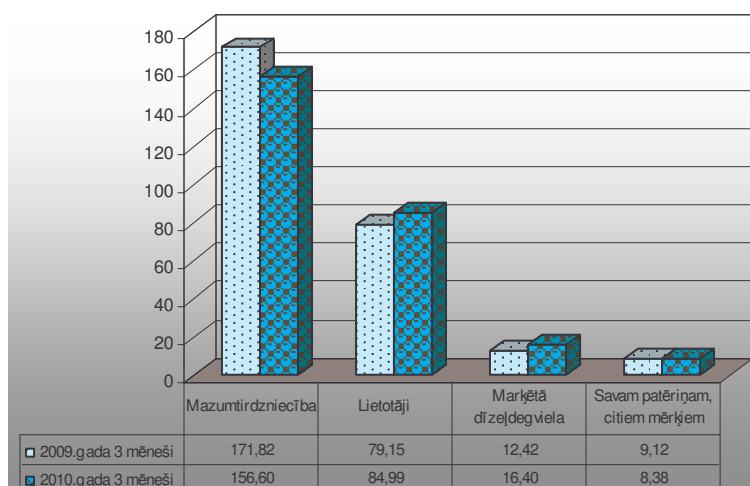
2010.gada 3 mēnešos akcīzes preču noliktavās kopumā saražoti (sajaukti, apstrādāti, fasēti) naftas produkti 119,98 tūkst tonnu apjomā, kas ir par 72,56 tūkst. tonnām jeb 2,5 reizes vairāk kā 2009.gada attiecīgajā periodā. Salīdzinājumā ar 2009.gada attiecīgo periodu, pieaudzis visu naftas produktu veidu (izņemot degvielleļļu) saražotais (sajauktais, fasētais) apjoms (skatīt 2.pielikuma 1.tabulu).

Ražoto (sajaukto, fasēto) naftas produktu apjoma pieaugums skaidrojams ar to, ka saskaņā 2009.gada 25.jūnijā veiktajiem grozījumiem Ministru kabineta 2000.gada 26.septembra noteikumos Nr.332 „Noteikumi par benzīna un dīzeļdegvielas atbilstības novērtēšanu” Latvijā atļauts realizēt 95 markas bezsvina benzīnu tikai tad, ja pievienotā bioetanola saturs ir 4,5-5 tilpumprocenti, un dīzeļdegvielu (izņemot arktiskos un bargos ziemas apstākļos izmantojamu) tikai ar biodīzeļdegvielas saturu 4,5-5 tilpumprocenti no kopējā produkta daudzuma. Jāpiebilst, ka minētie noteikumi pieļāva līdz 2010.gada 30.aprīlim, nepievienojot biodegvielu, realizēt degvielas apjomu, kuru komersanti uzglabāja kā valsts rezervi 36 dienu patēriņa nodrošināšanai.

### 3. Naftas produktu (degvielas) realizācija

(tūkst. tonnās)


3.attēls



**2010.gada 3 mēnešos** kopumā Latvijā realizētas 266,37 tūkst. tonnas naftas produktu (degvielas), kas ir par 6,15 tūkst. tonnām jeb **par 2% mazāk** kā 2009.gada attiecīgajā periodā (skatīt 2.pielikuma 2.tabulu). Salīdzinājumā ar iepriekšējā gada 3 mēnešiem, šogad pieaudzis lietotājiem realizēto naftas produktu (degvielas) apjoms, bet mazumtirdz-

niecībā realizēto un savam patēriņam izmantoto naftas produktu (degvielas) apjoms samazinājies.

2010.gada 3 mēnešos, salīdzinājumā ar 2009.gada attiecīgo periodu, kopējā realizēto naftas produktu struktūrā no 56% līdz 59% pieaudzis realizētās dīzeļdegvielas, tai skaitā arī marķētā dīzeļdegviela un dīzeļdegviela, kurai pievienota biodīzeļdegviela, īpatsvars, savukārt, benzīna īpatsvars, tai skaitā arī benzīns, kuram pievienots no lauksaimniecības izejvielām iegūts etilspirts, samazinājies no 28% līdz 23% (skat. 2.pielikuma 2.tabulu).



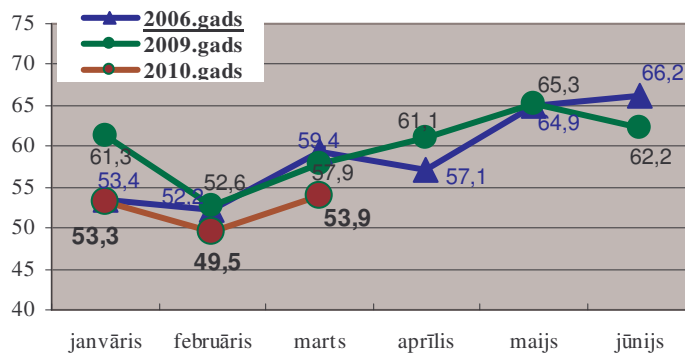
### 3.1. Naftas produktu mazumtirdzniecība

2010.gada 31.martā 155 komersantiem bija spēkā esoša licence naftas produktu (degvielas) mazumtirdzniecībai.

#### Naftas produktu (degvielas) mazumtirdzniecība

(tūkst. tonnās)

5.attēls



**2010.gada 3 mēnešos** mazumtirdzniecībā kopumā realizētas **156,6 tūkst. tonnas** degvielas, kas ir par 15,23 tūkst. tonnām jeb **9% mazāk** kā 2009.gada attiecīgajā periodā (skatīt 2. pielikuma 2.1. tabulu).

4.pielikumā uzskaitīti piecpadsmit **lielākie komersanti** pēc 2010.gada 3 mēnešos

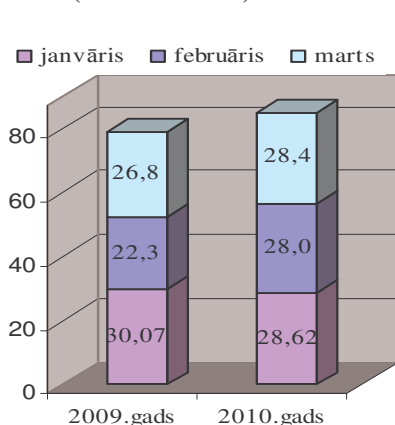
mazumtirdzniecībā realizētā degvielas apjoma.

Šā gada 3 mēnešos, salīdzinājumā ar iepriekšējā gada attiecīgo periodu, samazinājies gan mazumtirdzniecībā realizētās dīzeļdegvielas (tai skaitā dīzeļdegviela ar pievienotu biodīzeļdegvielu) apjoms - par 2,08 tūkst. tonnām jeb 2 %, gan benzīna (tai skaitā arī benzīns, kuram pievienots etilspirts) apjoms - par 13,16 tūkst. tonnām jeb 18%. Mazumtirdzniecībā realizētās naftas gāzes apjoms saglabājies iepriekšējā gada līmenī.

### 3.2. Naftas produktu (degvielas) realizācija lietotājiem

(tūkst. tonnās)

6.attēls

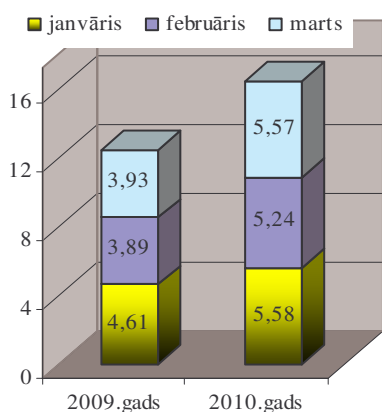


**2010.gada trijos mēnešos** lietotājiem kopumā realizētas **84,99 tūkst. tonnas** naftas produktu (degvielas), kas ir par 5,84 tūkst. tonnām jeb **par 7% vairāk** kā 2009.gada attiecīgajā periodā. Salīdzinājumā ar iepriekšējā gada 3 mēnešiem, lietotājiem realizētais naftas produktu apjoms pieaudzis gandrīz visiem naftas produktu veidiem, izņemot benzīnu (tai skaitā arī benzīns, kuram pievienots etilspirts), kura realizācijas apjoms ir samazinājies par 0,61 tūkst. tonnām jeb 13%. (skatīt 2. pielikuma 2.2.tabulu).

### 3.3. Marķētās dīzeļdegvielas realizācija

(tūkst. tonnās)

7.attēls



**2010.gada trijos mēnešos** iezīmētā (marķētā) dīzeļdegviela ir realizēta kopumā **16,4 tūkst. tonnu** apjomā, kas ir par 3,98 tūkst. tonnām jeb **par 32 % vairāk** kā iepriekšējā gada attiecīgajā periodā. Salīdzinājumā ar 2009.gada 3 mēnešiem, palielinājusies iezīmētās (marķētās) dīzeļdegvielas realizācija visām iezīmētās (marķētās) dīzeļdegvielas patērētāju grupām. Vislielākais realizācijas pieaugums - juridiskajām personām, izmantošanai par kurināmo vai siltumenerģijas ražošanai produkcijas ražošanas (pārstrādes) tehnoloģiskajā procesā - par 2,86 tūkst tonnām jeb 44 % (skatīt 2. pielikuma 2.3.tabulu)

### 3.4. Naftas produktu (degvielas) izlietojums savam patēriņam, citiem mērķiem

**2010.gada trijos mēnešos** komersanti savam patēriņam un citiem mērķiem (tai skaitā citu preču, kas nav naftas produkti, ražošanai) kopumā izmantojuši naftas produktus **8,38 tūkst. tonnu** apjomā, izmantotais apjoms ir par 0,74 tūkst tonnām jeb **8% mazāks** kā 2009.gada attiecīgajā periodā. Galvenokārt samazinājies savam patēriņam izmantotās degvielas apjoms (skatīt 2.pielikuma 2.4.tabulu).

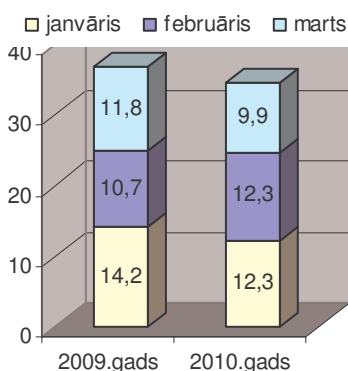
## 4. Naftas produktu vairumtirdzniecība

Uz 2010.gada 31.martu 32 komersantiem bija spēkā esoša licence naftas produktu (degvielas) vairumtirdzniecībai.

### Naftas produktu (degvielas) vairumtirdzniecība

(tūkst. tonnās)

8.attēls

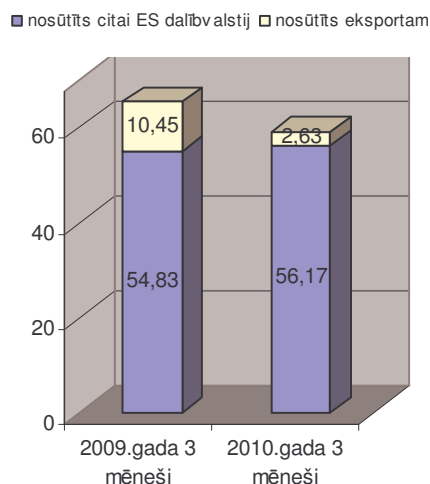


**2010.gada trijos mēnešos**, izmantojot vairumtirdzniecības licences nosacījumus, kopumā realizētas **34,59 tūkst. tonnas** naftas produktu (degvielas), kas ir par 2,21 tūkst. tonnām jeb **par 6% mazāk** kā iepriekšējā gada attiecīgajā periodā (skatīt 2.pielikuma 3.tabulu).

## 5. Naftas produktu nosūtīšana uz citām ES dalībvalstīm un eksportam

(tūkst. tonnas)

9.attēls



**2010.gada trijos mēnešos** komersanti no akcīzes preču noliktavām Latvijā, piemērojot atlikto akcīzes nodokļa maksāšanu, nosūtījuši naftas produktus (degvielu) kopumā 58,8 tūkst. tonnu apjomā, tai skaitā 56,17 tūkst. tonnas nosūtītas citām Eiropas Savienības dalībvalstīm un 2,63 tūkst. tonnas izvestas no akcīzes preču noliktavām to tālākai izvešanai uz ārvalsti, kas nav dalībvalsts (skatīt 2.pielikuma 4.tabulu).

2010.gada trijos mēnešos salīdzinājumā ar attiecīgo periodu 2009.gadā, no Latvijas nosūtīto naftas produktu apjoms ir samazinājies, galvenokārt samazinājies no akcīzes preču noliktavām izvesto naftas produktu apjoms, kas pārvietoti to tālākai izvešanai uz ārvalsti, kas nav dalībvalsts.

Analītiskajā pārskatā un pielikumos, aprēķinot naftas produktu daudzumu tonnās, ir pielietoti sekojoši blīvumi: benzīnam - 0,765 t/m<sup>3</sup>; degvielai - 0,95 t/m<sup>3</sup>; petrolejai - 0,78 t/m<sup>3</sup>; dīzeļdegvielai - 0,835 t/m<sup>3</sup>; biodīzeļdegvielai - 0,887 t/m<sup>3</sup>; marķētai dīzeļdegvielai - 0,835 t/m<sup>3</sup>, naftas gāzei - 0,55 t/m<sup>3</sup>.