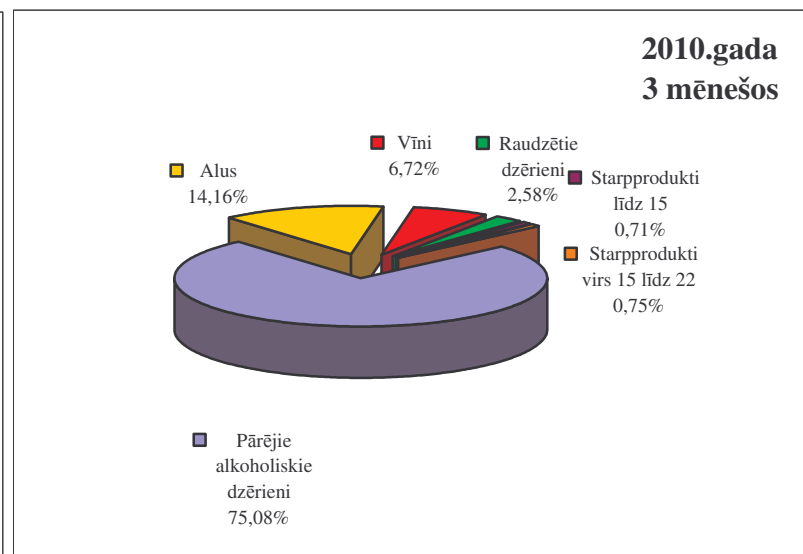
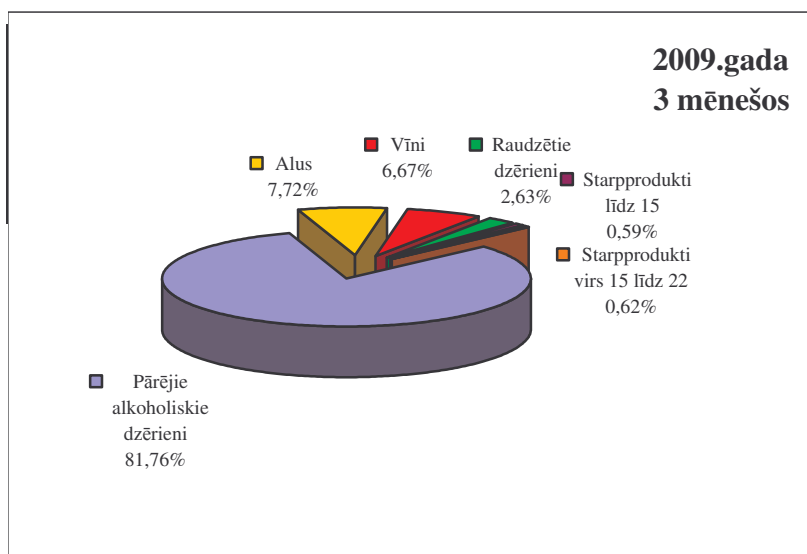


Akcīzes nodokļa ieņēmumi par alkoholiskajiem dzērieniem

pēc Valsts kases datiem

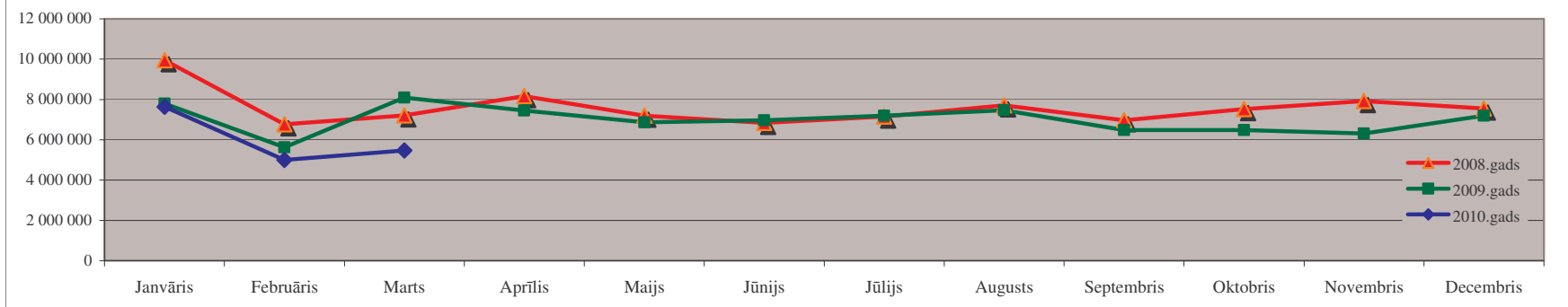
Alkoholisko dzērienu grupa	2009.gada 3 mēnešos	2010.gada 3 mēnešos	Izmaiņa	
			Latos	%
Vīni	1 555 832	1 417 256	-138 576	-8,91%
Raudzētie dzērieni	614 419	544 914	-69 505	-11,31%
Starpprodukti līdz 15 tilpumprocentiem	138 562	149 883	11 322	8,17%
Starpprodukti virs 15 līdz 22 tilpumprocentiem	144 991	158 983	13 992	9,65%
Pārējie alkoholiskie dzērieni	19 071 629	15 834 756	-3 236 873	-16,97%
Alus	1 801 794	2 985 699	1 183 905	65,71%
Kopā	23 327 227	21 091 492	-2 235 735	-9,58%



Iekasētais akcīzes nodoklis par alkoholiskajiem dzērieniem (neskaitot alu) (Ls)

Pēc Valsts kases datiem

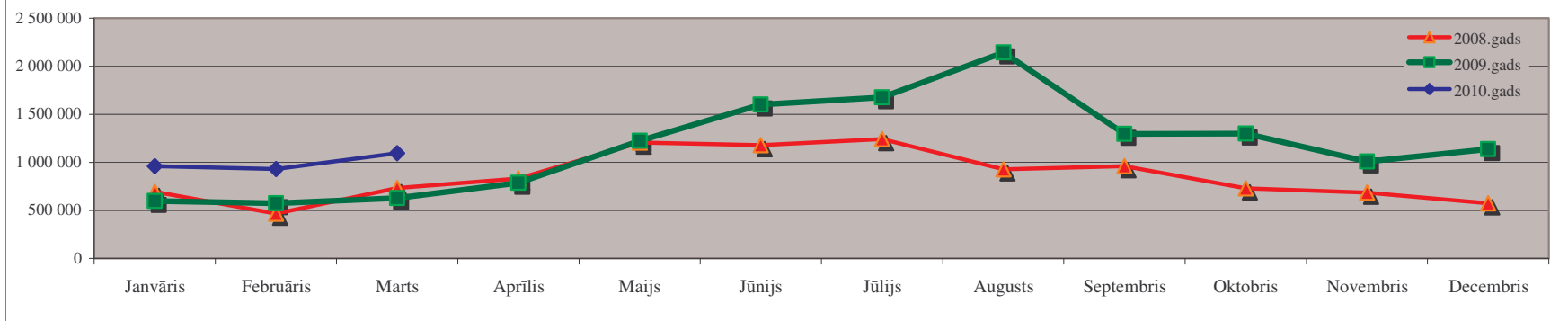
Periods	Janvāris	Februāris	Marts	Aprīlis	Maijs	Jūnijs	Jūlijs	Augusts	Septembris	Oktobris	Novembris	Decembris	3 mēnešos
2008.gads	9 941 188	6 763 604	7 213 149	8 167 825	7 197 455	6 846 475	7 155 716	7 713 402	6 969 207	7 521 967	7 921 710	7 553 988	23 917 941
2009.gads	7 793 008	5 632 023	8 100 402	7 459 833	6 875 157	6 973 510	7 196 203	7 472 875	6 484 523	6 485 670	6 309 847	7 198 067	21 525 433
2010.gads	7 644 259	4 995 263	5 466 271										18 105 793
Izmaiņa 2010/2009	-1,91%	-11,31%	-32,52%										-15,89%



Iekasētais akcīzes nodoklis par alu (Ls)

Pēc Valsts kases datiem

Periods	Janvāris	Februāris	Marts	Aprīlis	Maijs	Jūnijs	Jūlijs	Augusts	Septembris	Oktobris	Novembris	Decembris	3 mēnešos
2008.gads	695 031	465 877	732 740	831 748	1 207 757	1 180 977	1 243 489	927 188	961 788	730 127	686 166	573 916	1 893 647
2009.gads	599 081	573 953	628 760	788 660	1 223 425	1 601 409	1 675 328	2 144 882	1 296 261	1 299 036	1 009 785	1 136 986	1 801 794
2010.gads	960 648	930 572	1 094 479										2 985 699
Izmaiņa 2010/2009	60,35%	62,13%	74,07%										65,71%



Akcīzes nodokļa likmju izmaiņas alkoholam

	2000.gada 1.janvāris	2003.gada 1.janvāris	2004.gada 1.maijs	2006.gada 1.janvāris	2009.gada 1.februāris	2009.gada 1.jūlijs	2010.gada 1.februāris
Vīns (Ls/100 l)	30	30	30	30	40	40	45
Raudzētie dzērieni (Ls/100 l)	30	30	30	30	40	40	45
Starpprodukti līdz 15° (Ls/100 l)	42	42	42	42	42	42	45
Starpprodukti līdz 15° līdz 22° (Ls/100 l)	70	70	70	70	70	70	70
Pārējie alkoholiskie dzērieni (Ls/100 l a/a)	550	550	550	630	825	890	890
Alus (Ls/100 l)							
			Ls 1,22 par katru tūpumpcentu, bet ne mazāk kā Ls 2 par 100 litriem	Ls 1,30 par katru tūpumpcentu, bet ne mazāk kā Ls 2 par 100 litriem	Ls 1,45 par katru tūpumpcentu, bet ne mazāk kā Ls 4 par 100 litriem	Ls 2,18 par katru tūpumpcentu, bet ne mazāk kā Ls 4 par 100 litriem	Ls 2,18 par katru tūpumpcentu, bet ne mazāk kā Ls 4 par 100 litriem
0.5° - 2.8°	2	3,3		Mazajās alus darītavās*			
2.8° - 4.0°	3	4,7		Ls 0,65 par katru tūpumpcentu, bet ne mazāk kā Ls 2 par 100 litriem	Ls 0,725 par katru tūpumpcentu, bet ne mazāk kā Ls 4 par 100 litriem	Ls 1,09 par katru tūpumpcentu, bet ne mazāk kā Ls 4 par 100 litriem	Ls 1,09 par katru tūpumpcentu, bet ne mazāk kā Ls 4 par 100 litriem
4.0° - 5.5°	3	6,4					
5.5° - 7.0°	4	8,1					
virs 7.0°	42	42					

* Mazajās alus darītavās saražotajam alum par viena kalendārā gada laikā saražotajiem pirmajiem 10 tūkstošiem hektolitriem alus

Piemēram

par 1 litru:	ar alkohola saturu	Akcīzes nodoklis (Ls) līdz 31.01.2009.	Akcīzes nodoklis (Ls) (no 01.02.2009.)	Akcīzes nodoklis (Ls) (no 01.07.2009.)	Akcīzes nodoklis (Ls) (no 01.02.2010.)
Dabīgā vīna		0,30	0,40	0,40	0,45
Stiprinātā vīna	20°	0,70	0,70	0,70	0,70
Degvīna	40°	2,52	3,30	3,56	3,56
alkoholiskā kokteiļa	5°	0,32	0,41	0,45	0,45
alus	5°	0,065	0,073	0,109	0,109

**ALKOHOLISKO DZĒRIENU
 (neskaitot alu) APRĪTE**
2010.gada 3 mēnešos

1. Pamatdati par alkoholisko dzērienu aprīti Latvijā

Alkoholiskie dzērieni:		2009.gada 3 mēnešos	2010.gada 3 mēnešos
Nodots patēriņam Latvijā*	dal	1 111 946	882 051
	dal a/a	256 327	207 797
Vīni	dal	269 958	263 653
Raudzētie dzērieni	dal	101 414	78 591
Starpprodukti līdz 15%	dal	23 159	21 041
Starpprodukti virs 15 līdz 22%	dal	19 578	25 762
Pārējie alkoholiskie dzērieni	dal	697 837	493 004
Saražots Latvijā	dal	1 368 360	1 177 059
	dal a/a	423 942	393 106
Vīni	dal	64 558	44 244
Raudzētie dzērieni	dal	86 237	62 554
Starpprodukti līdz 15%	dal	0	0
Starpprodukti virs 15 līdz 22%	dal	8 959	5 543
Pārējie alkoholiskie dzērieni	dal	1 208 606	1 064 718
Ievests, importēts Latvijā	dal	1 000 516	1 454 758
Vīni	dal	542 126	812 967
Raudzētie dzērieni	dal	62 827	61 585
Starpprodukti līdz 15%	dal	16 989	37 540
Starpprodukti virs 15 līdz 22%	dal	11 032	20 383
Pārējie alkoholiskie dzērieni	dal	367 542	522 283

* Latvijā ražotā un no citām valstīm ievestā alkohola apjoms, kas nodots patēriņam Latvijā, samaksājot akcīzes nodokli

2. Pamatdati par alkoholisko dzērienu KOPĒJO REALIZĀCIJU Latvijā

Alkoholiskie dzērieni:		2009.gada 3 mēnešos	2010.gada 3 mēnešos
Kopumā nodots realizācijai tirdzniecības vietās Latvijā	dal	1 111 822	881 917
	dal a/a	256 308	207 823
Alkoholiskie kokteiļi	dal	190 404	92 479
Citi alkoholiskie dzērieni**	dal	64 751	57 044
Degvīns	dal	333 244	260 615
Dzirkstošais vīns	dal	78 771	89 394
Konjaks, brendijs	dal	66 237	49 009
Likieris	dal	21 196	15 717
Raudzētie dzērieni***	dal	101 832	80 415
Stiprinātie vīni	dal	32 789	32 794
Vīns	dal	200 730	186 314
Viskijs	dal	21 868	18 136

** Rums, tekila, melnais balzams, u.c.

*** Visi pārējie raudzētie dzērieni, piemēram sidri, neskaitot vīnogu vīnus un alu

3. Pamatdati par alkoholisko dzērienu IZVEŠANU no Latvijas****

Alkoholiskie dzērieni:		2009.gada 3 mēnešos	2010.gada 3 mēnešos
Kopumā izvests no Latvijas	dal	1 298 042	1 763 971
Vīni	dal	404 490	665 728
Raudzētie dzērieni	dal	60 537	31 777
Starpprodukti līdz 15%	dal	2 675	10 523
Starpprodukti virs 15 līdz 22%	dal	713	2 720
Pārējie alkoholiskie dzērieni	dal	829 627	1 053 223

3.1. Nosūtīts uz citu ES dalībvalsti

Alkoholiskie dzērieni:		2009.gada 3 mēnešos	2010.gada 3 mēnešos
Nosūtīts uz citu ES dalībvalsti kopā	dal	320 887	267 337
Vīni	dal	27 128	26 959
Raudzētie dzērieni	dal	58 615	30 374
Starpprodukti līdz 15%	dal	338	42
Starpprodukti virs 15 līdz 22%	dal	356	316
Pārējie alkoholiskie dzērieni	dal	234 450	209 646

3.2. Eksportēts

Alkoholiskie dzērieni:		2009.gada 3 mēnešos	2010.gada 3 mēnešos
Eksportēts kopā	dal	977 155	1 496 634
Vīni	dal	377 362	638 769
Raudzētie dzērieni	dal	1 922	1 403
Starpprodukti līdz 15%	dal	2 337	10 481
Starpprodukti virs 15 līdz 22%	dal	357	2 404
Pārējie alkoholiskie dzērieni	dal	595 177	843 577

**** Latvijā ražotā un no citām valstīm ievestā alkohola apjoms, kas izvests no valsts

ALUS APRĪTE

2010.gada 3 mēnešos

1. Pamattati par alus aprīti Latvijā

		2009.gada 3 mēnešos	2010.gada 3 mēnešos
Nodots patēriņam Latvijā*	dal	2 561 892	2 951 214
	dal a/a	141 126	159 878
Saražots Latvijā	dal	2 467 263	3 100 653
	dal a/a	137 421	172 789
Ievests, importēts Latvijā	dal	428 348	555 543
Kopumā nodots realizācijai	dal	2 570 248	2 954 533
tirdzniecības vietās Latvijā	dal a/a	141 571	160 058

* Latvijā ražotā un no citām valstīm ievestā alus apjoms, kas nodots patēriņam Latvijā, samaksājot akcīzes nodokli

2. Pamattati par alkoholisko dzērienu izvešanu no Latvijas

		2009.gada 3 mēnešos	2010.gada 3 mēnešos
Kopumā alus izvests no Latvijas**	dal	124 293	399 197
t.sk. uz trešajām valstīm	dal	13 160	47 278
t.sk. uz ES dalībvalstīm	dal	111 133	351 919

** Latvijā ražotā un no citām valstīm ievestā alus apjoms, kas izvests no valsts

SPIRTA APRITE**2010.gada 3 mēnešos****Spirta aprītes bilance Latvijā (tūkst. dal a/a)**

1.tabula

Faktiskais atlikums uz perioda sākumu		114,43
	Saražots	550,33
	Importēts, ievests no ES	260,39
Izlietots		
	Alkoh.dz.ražošanā	124,31
	Denaturēšanai	438,20
	Patērētājiem	9,23
	Degvielas ražošanai	0,80
	Izlietots atkārtotai rektifikācijai	0,00
	Izvests uz ES	273,68
	Zudumi	1,08
Faktiskie krājumi uz perioda beigām		87,67

Spirta RAŽOŠANAS uzņēmumos

2.tabula

Spirts (dal a/a)	2009.gada 3 mēnešos	2010.gada 3 mēnešos
Saražots kopā	521 824	550 330
t.sk. etilspirts	95 012	90 472
t.sk. dehidratētais spirts	426 812	459 858
Ievests etilspirts no citām valstīm	100 864	190 642
Realizēts Latvijā	88 643	482 409
t.sk. alkoh.dzērienu ražotājiem	66 222	34 983
t.sk. patērētājiem	8 981	9 231
t.sk. denaturēšanai	13 440	438 195
Izlietots degvielas ražošanai	0	805
Izlietots atkārtotai rektifikācijai	3 744	0
Izvests uz ES dalībvalstīm	542 489	273 677
t.sk. etilspirts	125 272	105 677
t.sk. dehidratētais spirts	417 217	168 000

Alkoholisko dzērienu ražošanas uzņēmumos

3.tabula

Izejvielas	2009.gada 3 mēnešos	2010.gada 3 mēnešos
Spirts (dal a/a)		
Saņemts no Latvijas spirta ražotājiem	66 222	34 983
Ievests no ES, importēts	80 058	69 747
Izlietots alk.dzēr. ražošanā	168 949	124 308
Izlietots denaturāta ražošanai	0	0
Spirtu saturošas izejvielas* (dal a/a)		
Saņemts no Latvijas komersantiem	918	1 151
Ievestas no ES, importētas	294 574	278 307
Izlietotas ražošanā	252 519	266 940
Kopā spirts un spirtu saturošas izejvielas (dal a/a)		
Saņemtas no Latvijas komersantiem	67 140	36 134
Ievestas no ES, importētas	374 632	348 054
Izlietotas dzērienu ražošanā	421 468	391 248

* Vīnmateriāls, konjaku spirts, aromatizatori, ekstrakti, degvīns, u.c.

**Lielākie komersanti* pēc patēriņam Latvijā nodotā
alkoholisko dzērienu (neskaitot alu) apjoma
2010.gada 3 mēnešos**

N.p.k.	Komersanta nosaukums
1	LATVIJAS BALZAMS AS
2	MOBIL PLUS ADV SIA
3	LIVIKO SIA
4	JAUNALKO SIA
5	LATALKO SIA
6	PARK MV SIA
7	BERLAT GRUPA SIA
8	CĒSU ALUS AS
9	MAXIMA LATVIJA SIA
10	TRIALTO LATVIA SIA
11	MEDIATO LATVIA SIA
12	MERKURS-RIGANTE SIA
13	INTERBALTIJA AG AS
14	EIROVĪNS SIA
15	PRODIMPEKSS LOĢISTIKAS GRUPA SIA
16	ALDARIS AS
17	TABAKAS NAMS GRUPA SIA
18	MV LATVIA SIA
19	AS UNISTOCK
20	GREIS LOĢISTIKA SIA

**Lielākie komersanti* pēc patēriņam Latvijā nodotā
alus apjoma 2010.gada 3 mēnešos**

N.p.k.	Komersanta nosaukums
1	ALDARIS AS
2	CĒSU ALUS AS
3	CIDO GRUPA SIA
4	MAXIMA LATVIJA SIA
5	AGROFIRMA TĒRVETE AS
6	DFD SIA
7	BAUSKAS ALUS SIA
8	PIEBALGAS ALUS SIA
9	GREIS LOĢISTIKA SIA
10	RITALEKS SIA
11	FOTRIS TERMINAL SIA
12	ZAKSI SIA
13	MONO SIA
14	TRIALTO LATVIA SIA
15	MEDIATO LATVIA SIA
16	MAMAS D SIA
17	FAVORĪTS PĀRTIKAS GRUPA SIA
18	VALMIERMUIŽAS ALUS SIA
19	ALUS NAMS SIA
20	BRÜVERIS SIA

* Lielākie komersanti, kas alkoholiskos dzērienus nodod patēriņam Latvijā, tas ir, alkoholisko dzērienu ražotāji un importētāji

Populārākie patēriņam Latvijā nodotie* alkoholiskie dzērieni**2010.gada 3 mēnešos**

N.p.k.	Dzēriena nosaukums	Dzēriena grupa
1	KAGOR	vīns
2	FIZZ	pārējie raudzētie dzērieni
3	3 GRAUDU	degvīns
4	DINS	alkoholiskie kokteiļi
5	BONAPARTE	konjaks, brendijs
6	RĪGAS ŠAMPANIETIS	dzirkstošais vīns
7	MERNAJA	degvīns
8	KATYUSHA	degvīns
9	SVETSKOJE	dzirkstošais vīns
10	LATVIJAS ORIGINĀLAIS	degvīns
11	RĪGAS MELNAIS BALZAMS	citi alkoholiskie dzērieni
12	DELO NR.	degvīns
13	LUCKY DOG**	pārējie raudzētie dzērieni
14	ARSENIČ	degvīns
15	ZELENAJA MARKA	degvīns
16	HEKTORS	konjaks, brendijs
17	LB VODKA	degvīns
18	MOSKOVSKAYA	degvīns
19	DŽINS AR TONIKU	alkoholiskie kokteiļi
20	SOVETSKOJE ŠAMPANSKOJE	dzirkstošais vīns

Populārākie patēriņam Latvijā nodotie* alus nosaukumi**2010.gada 3 mēnešos**

N.p.k.	Alus nosaukums (īssais)	Alus ražotājs/ievedējs
1	GARAIS	CĒSU ALUS AS
2	EURO	ALDARIS AS
3	APINĪTIS STIPRAIS	ALDARIS AS
4	APINĪTIS	ALDARIS AS
5	CĒSU PREMIUM	CĒSU ALUS AS
6	PILZENES	ALDARIS AS
7	CĒSU LIGHT	CĒSU ALUS AS
8	CUBA	CĒSU ALUS AS
9	WALTER	CĒSU ALUS AS
10	LĀČPLĒSIS	CIDO GRUPA SIA
11	OPTIMA	MAXIMA LATVIJA SIA
12	TĒRVETES	AGROFIRMA TĒRVETE AS
13	ALDARA GAIŠAIS	ALDARIS AS
14	CĒSU DŽONS	CĒSU ALUS AS
15	LATVIJAS SEVIŠKAIS	ALDARIS AS
16	RUBENIS GAIŠAIS	CIDO GRUPA SIA
17	ZELTA	ALDARIS AS
18	BAUSKAS GAIŠAIS	BAUSKAS ALUS SIA
19	LĪVU PILZENES	CIDO GRUPA SIA
20	GAIŠAIS	ALDARIS AS

* nodots patēriņam Latvijā, tas ir, nodoti realizācijai tirdzniecības (tai skaitā vairumtirdzniecības) vietās

** iepriekšējos periodos "LUCKY DOG" tika izdalīts atsevišķi "Ābolu sidrs Lucky Dog", "Bumbieru sidrs Lucky Dog" un citi "Lucky Dog"