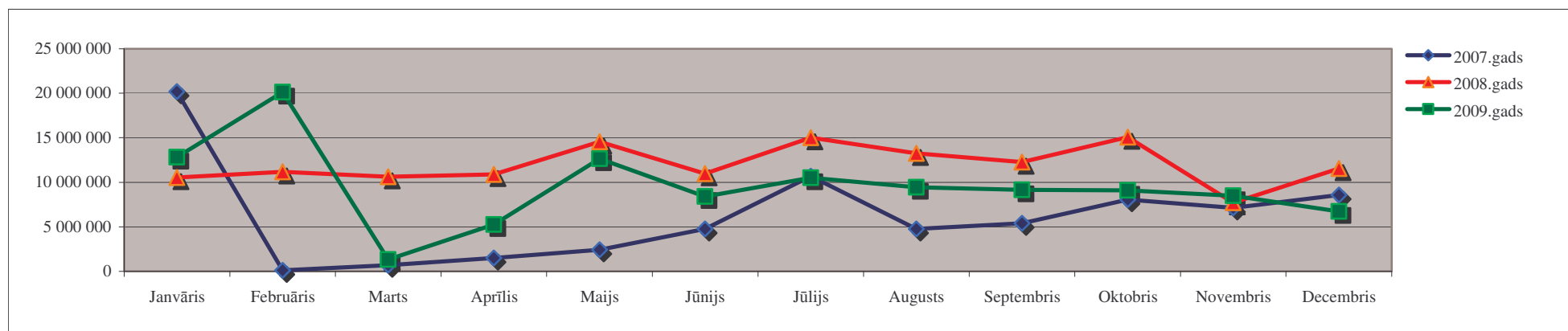


Iekasētais akcīzes nodoklis par tabakas izstrādājumiem (Ls)

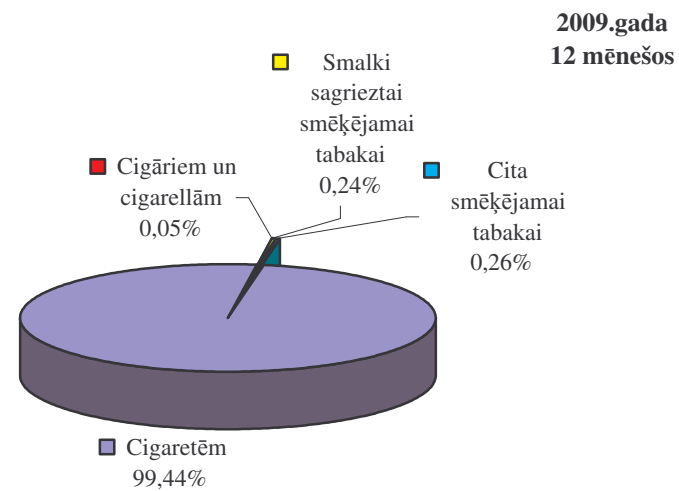
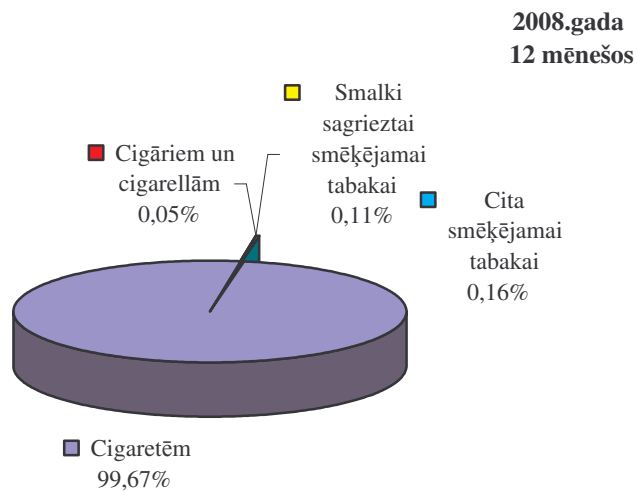
Pēc Valsts kases datiem

Periods	Janvāris	Februāris	Marts	Aprīlis	Maijs	Jūnijs	Jūlijs	Augusts	Septembris	Oktobris	Novembris	Decembris	12 mēnešos
2007.gads	20 174 334	124 292	699 784	1 487 262	2 419 432	4 761 734	10 671 276	4 754 495	5 404 097	8 056 959	7 124 036	8 563 100	74 240 801
2008.gads	10 528 880	11 183 492	10 623 305	10 882 211	14 562 761	10 967 364	15 007 676	13 240 159	12 274 032	15 067 542	7 695 975	11 544 400	143 577 798
2009.gads	12 815 889	20 131 248	1 333 677	5 253 670	12 632 758	8 388 318	10 502 452	9 438 970	9 152 747	9 103 749	8 496 933	6 737 185	113 987 596
Izmaiņa 2009/2008	21,72%	80,01%	-87,45%	-51,72%	-13,25%	-23,52%	-30,02%	-28,71%	-25,43%	-39,58%	10,41%	-41,64%	-20,61%



Akcīzes nodokļa ieņēmumi par tabakas izstrādājumiem pēc Valsts kases datiem

Tabakas izstrādājumu veids	2008.gada 12 mēnešos	2009.gada 12 mēnešos	Izmaiņa	
			Latos	%
Cigaretēm	143 102 555	113 353 105	-29 749 449	-20,79%
Cigāriem un cigarellām	77 715	62 692	-15 023	-19,33%
Smalki sagrieztai smēķējamai tabakai	161 528	276 051	114 523	70,90%
Cita smēķējamai tabakai	236 000	295 781	59 781	25,33%
Kopā	143 577 798	113 987 629	-29 590 169	-20,61%



Akcīzes nodokļa likmju izmaiņas tabakai

Tabakas izstrādājumu veids	2006.gada 1.janvāris	2007.gada 1.janvāris	2007.gada 1.jūlijs	2008.gada 1.janvāris	2009.gada 1.janvāris	2010.gada 1.janvāris
Cigaretēm (Ls par 1000 cigaretēm)	7,6+14,8%*	8,4+19,2%*	10+25%*	17,8+32,2%*	22,5+34,5%*	22,5+34,5%*, bet ne mazāk kā 48 lati par 1000 cigaretēm
Cigāri un cigarillas (Ls/1000 gab.)	11	11	11	11	11	11
Smēķējamai tabakai (Ls/kg):						
Smalki sagrieztai tabakai cigarešu uztīšanai	21	23	23	23	23	23
Cītai smēķējamai tabakai	14	14	14	14	23**	

* procenti no maksimālās mazumtirdzniecības cenas

** no 2009.gada 1.februāra

TABAKAS IZSTRĀDĀJUMU APRĪTE 2009.gadā

Pamatdati par cigarešu IZCELSMI

1.tabula

Tabakas izstrādājumu:	2008.gadā	2009.gadā
Saražoto cigarešu apjoms (tūkst.gab.)	1 922 789	604 015
Akcīzes preču noliktavās no citām valstīm ievestās produkcijas apjoms:		
Cigaretēs (tūkst.gab.)	7 844 376	5 175 150
Cigāri un cigarellas (tūkst.gab.)	6 052	28 965
Smēķējamā tabaka (kg)	21 259	25 107

Pamatdati par brīvā apgrozījumā patēriņam Latvijā izlaistajiem tabakas izstrādājumiem

2.tabula

Tabakas izstrādājumu:	2008.gadā	2009.gadā
Kopējais brīvā apgrozījumā patēriņam Latvijā izlaisto cigarešu apjoms (tūkst.gab.), tai skaitā:	3 869 761	2 294 402
Saražoto cigarešu realizācija vietējā tirgū (tūkst.gab.)*	515 740	241 403
Ievestās produkcijas realizācija vietējā tirgū:		
Cigaretēs (tūkst.gab.)	3 354 021	2 052 999
Cigāri un cigarellas (tūkst.gab.)	7 018	6 088
Smēķējamā tabaka (kg)	23 577	24 792
Mazumtirdzniecībai novirzītās produkcijas daudzums:		
Cigaretēs (tūkst.gab.)	3 741 163	2 350 731
Cigāri un cigarellas (tūkst.gab.)	7 032	6 124
Smēķējamā tabaka (kg)	23 010	26 061
Kuģu, lidmašīnu un beznodokļu veikalos apgāde:		
Cigaretēs (tūkst.gab.)	39 317	29 569
Cigāri un cigarellas (tūkst.gab.)	110	86
Smēķējamā tabaka (kg)	387	129

Pamatdati par tabakas izstrādājumu IZVEŠĀNU no Latvijas

3.tabula

Tabakas izstrādājumu:	2008.gadā	2009.gadā
Uz citām valstīm izvestās produkcijas apjoms:		
Cigaretēs (tūkst.gab.)	6 081 037	3 643 358
Cigāri un cigarellas (tūkst.gab.)	75	18 386
Smēķējamā tabaka (kg)	41	0
Nosūtīts citai ES dalībvalstij:		
Cigaretēs (tūkst.gab.)	5 811 415	3 641 677
Cigāri un cigarellas (tūkst.gab.)	0	18 386
Smēķējamā tabaka (kg)	0	0
Eksportēts:		
Cigaretēs (tūkst.gab.)	269 622	1 681
Cigāri un cigarellas (tūkst.gab.)	75	0
Smēķējamā tabaka (kg)	41	0

* t.sk. Latvijā ražoto cigarešu apjoms, kas realizēts no citas akcīzes preču noliktavas Latvijā.

Populārākās cigaretes

novirzītas realizācijai mazumtirdzniecībā

2009.gadā

Nr.p.k.	Cigarešu marka
1.	WINSTON
2.	MARLBORO
3.	MONTE CARLO
4.	L&M
5.	RED&WHITE
6.	KENT
7.	MORE
8.	PARTNER
9.	BOND
10.	MAIN

Lielākie tabakas izstrādājumu ražotāji un importētāji

pēc realizētās produkcijas vērtības Ls

2009.gadā

Nr.p.k.	Komersanta nosaukums
1.	"PHILIP MORRIS LATVIA" SIA
2.	"JTI MARKETING AND SALES" SIA
3.	"BRITISH AMERICAN TOBACCO LATVIA" SIA
4.	"RASTA 1" SIA
5.	"TABAKAS NAMS GRUPA" SIA