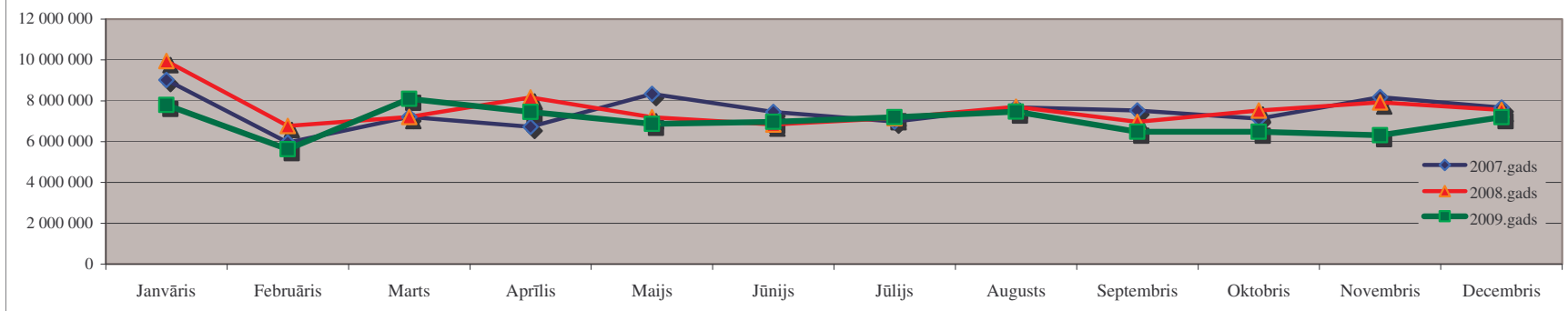


### Iekasētais akcīzes nodoklis par alkoholiskajiem dzērieniem (neskaitot alu) (Ls)

Pēc Valsts kases datiem

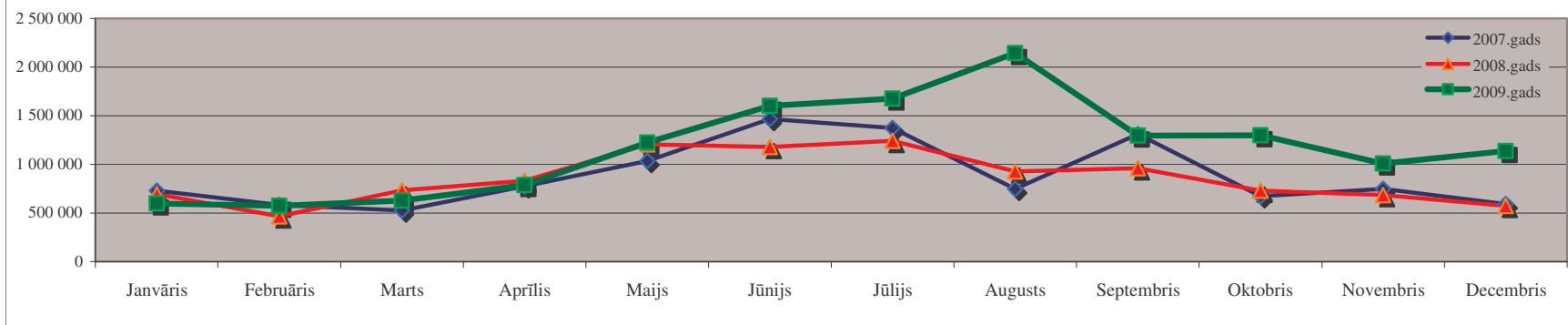
Periods	Janvāris	Februāris	Marts	Aprīlis	Maijs	Jūnijs	Jūlijs	Augusts	Septembris	Oktobris	Novembris	Decembris	12 mēnešos
2007.gads	9 027 659	5 957 132	7 209 181	6 726 875	8 331 709	7 448 687	6 985 399	7 681 567	7 528 234	7 123 257	8 173 527	7 664 092	<b>89 857 322</b>
2008.gads	9 941 188	6 763 604	7 213 149	8 167 825	7 197 455	6 846 475	7 155 716	7 713 402	6 969 207	7 521 967	7 921 710	7 553 988	<b>90 965 686</b>
2009.gads	7 793 008	5 632 023	8 100 402	7 459 833	6 875 157	6 973 510	7 196 203	7 472 875	6 484 523	6 485 670	6 309 847	7 198 067	<b>83 981 118</b>
Izmaiņa 2009/2008	-21,61%	-16,73%	12,30%	-8,67%	-4,48%	1,86%	0,57%	-3,12%	-6,95%	-13,78%	-20,35%	-4,71%	<b>-7,68%</b>



### Iekasētais akcīzes nodoklis par alu (Ls)

Pēc Valsts kases datiem

Periods	Janvāris	Februāris	Marts	Aprīlis	Maijs	Jūnijs	Jūlijs	Augusts	Septembris	Oktobris	Novembris	Decembris	12 mēnešos
2007.gads	731 244	585 244	525 559	774 881	1 034 508	1 466 690	1 374 677	748 182	1 311 678	673 081	749 384	592 635	<b>10 567 764</b>
2008.gads	695 031	465 877	732 740	831 748	1 207 757	1 180 977	1 243 489	927 188	961 788	730 127	686 166	573 916	<b>10 236 803</b>
2009.gads	599 081	573 953	628 760	788 660	1 223 425	1 601 409	1 675 328	2 144 882	1 296 261	1 299 036	1 009 785	1 136 986	<b>13 977 565</b>
Izmaiņa 2009/2008	-13,81%	23,20%	-14,19%	-5,18%	1,30%	35,60%	34,73%	131,33%	34,78%	77,92%	47,16%	98,11%	<b>36,54%</b>

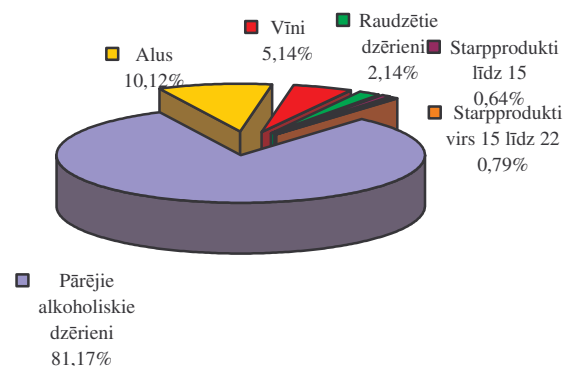


## Akcīzes nodokļa ieņēmumi par alkoholiskajiem dzērieniem

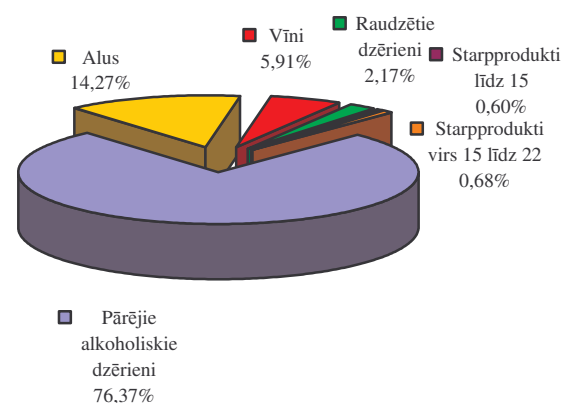
pēc Valsts kases datiem

Alkoholisko dzērienu grupa	2008.gada 12 mēnešos	2009.gada 12 mēnešos	Izmaiņa	
			Latos	%
Vīni	5 201 684	5 788 463	586 779	11,28%
Raudzētie dzērieni	2 163 405	2 124 685	-38 721	-1,79%
Starpprodukti līdz 15 tilpumprocentiem	651 518	589 717	-61 801	-9,49%
Starpprodukti virs 15 līdz 22 tilpumprocentiem	799 781	667 924	-131 857	-16,49%
Pārējie alkoholiskie dzērieni, izņemot alu	82 149 321	74 810 441	-7 338 879	-8,93%
Alus	10 236 803	13 977 566	3 740 763	36,54%
<b>Kopā</b>	<b>101 202 512</b>	<b>97 958 796</b>	<b>-3 243 716</b>	<b>-3,21%</b>

2008.gada 12 mēnešos



2009.gada 12 mēnešos



## Akcīzes nodokļa likmju izmaiņas alkoholam

	2000.gada 1.janvāris	2003.gada 1.janvāris	2004.gada 1.maijs	2006.gada 1.janvāris	2009.gada 1.februāris	2009.gada 1.jūlijs
Vīns (Ls/100 l)	30	30	30	30	<b>40</b>	<b>40</b>
Raudzētie dzērieni (Ls/100 l)	30	30	30	30	<b>40</b>	<b>40</b>
Starpprodukti līdz 15° (Ls/100 l)	42	42	42	42	<b>42</b>	<b>42</b>
Starpprodukti līdz 15° līdz 22° (Ls/100 l)	70	70	70	70	<b>70</b>	<b>70</b>
Pārējie alkoholiskie dzērieni (Ls/100 l a/a)	550	550	550	630	<b>825</b>	<b>890</b>
Alus (Ls/100 l)				Ls 1,30* par katru tūpumpcentu, bet ne mazāk kā Ls 2 par 100 litriem	Ls 1,45** par katru tūpumpcentu, bet ne mazāk kā Ls 4 par 100 litriem	Ls 2,18** par katru tūpumpcentu, bet ne mazāk kā Ls 4 par 100 litriem
0.5° - 2.8°	2	3,3	Ls 1,22 par katru tūpumpcentu, bet ne mazāk kā Ls 2 par 100 litriem	<b>Mazajās alus darītavās*</b>		
2.8° - 4.0°	3	4,7		Ls 0,65 par katru tūpumpcentu, bet ne mazāk kā Ls 2 par 100 litriem	Ls 0,725 par katru tūpumpcentu, bet ne mazāk kā Ls 4 par 100 litriem	Ls 1,09 par katru tūpumpcentu, bet ne mazāk kā Ls 4 par 100 litriem
4.0° - 5.5°	3	6,4				
5.5° - 7.0°	4	8,1				
virs 7.0°	42	42				

\* Mazajās alus darītavās saražotajam alum par viena kalendārā gada laikā saražotajiem pirmajiem 10 tūkstošiem hektolitriem alus

### Piemēram

par 1 litru:	ar alkohola saturu	Akcīzes nodoklis (Ls) līdz 31.01.2009.	Akcīzes nodoklis (Ls) (no 01.02.2009.)	Akcīzes nodoklis (Ls) (no 01.07.2009.)
Dabīgā vīna		0,30	0,40	0,40
Stiprinātā vīna	20°	0,70	0,70	0,70
Degvīna	40°	2,52	3,30	3,56
alkoholiskā kokteiļa	5°	0,32	0,41	0,45
alus	5°	0,065	0,073	0,109

**ALKOHOLISKO DZĒRIENU  
(neskaitot alu) APRĪTE  
2009.gadā**

**1. Pamatdati par alkoholisko dzērienu aprīti Latvijā**

Alkoholiskie dzērieni:		2008.gadā	2009.gadā
<b>Izlaists brīvam apgrozījumam patēriņam Latvijā*</b>	<b>dal</b> <b>dal a/a</b>	<b>6 922 966</b> <b>1 539 787</b>	<b>4 912 807</b> <b>1 072 928</b>
Vīni	dal	1 764 549	1 439 057
Raudzētie dzērieni	dal	611 502	541 775
Starpprodukti līdz 15%	dal	114 995	119 073
Starpprodukti virs 15 līdz 22%	dal	126 082	94 231
Pārējie alkoholiskie dzērieni	dal	4 305 838	2 718 671
<b>Saražots Latvijā</b>	<b>dal</b> <b>dal a/a</b>	<b>7 680 246</b> <b>2 304 124</b>	<b>6 293 379</b> <b>1 898 638</b>
Vīni	dal	609 024	435 327
Raudzētie dzērieni	dal	463 416	522 662
Starpprodukti līdz 15%	dal	3 692	5 158
Starpprodukti virs 15 līdz 22%	dal	44 446	29 714
Pārējie alkoholiskie dzērieni	dal	6 559 668	5 300 518
<b>Ievests akcīzes preču noliktavās no citām valstīm</b>	<b>dal</b>	<b>6 448 004</b>	<b>5 351 885</b>
Vīni	dal	3 274 853	3 136 296
Raudzētie dzērieni	dal	430 956	272 732
Starpprodukti līdz 15%	dal	175 654	147 930
Starpprodukti virs 15 līdz 22%	dal	71 021	72 134
Pārējie alkoholiskie dzērieni	dal	2 495 520	1 722 793

\* Latvijā ražotā un no citām valstīm ievestā alkohola apjoms, kas izlaists brīvam apgrozījumam patēriņam Latvijā, samaksājot akcīzes nodokli

**2. Pamatdati par alkoholisko dzērienu KOPĒJO REALIZĀCIJU Latvijā**

Alkoholiskie dzērieni:		2008.gadā	2009.gadā
<b>Kopumā nodots realizācijai tirdzniecības vietās Latvijā</b>	<b>dal</b> <b>dal a/a</b>	<b>6 921 741</b> <b>1 539 709</b>	<b>4 904 977</b> <b>1 187 348</b>
Alkoholiskie kokteiļi	dal	1 298 184	691 634
Citi alkoholiskie dzērieni**	dal	378 823	268 533
Degvīns	dal	1 944 039	1 330 222
Dzirkstošais vīns	dal	824 743	602 794
Konjaks, brendijs	dal	376 459	250 695
Likieris	dal	139 080	80 197
Raudzētie dzērieni***	dal	572 696	523 192
Stiprinātie vīni	dal	182 121	157 457
Vīns	dal	1 036 568	908 064
Viskijs	dal	169 028	92 189

\*\* Rums, tekila, melnais balzams, u.c.

\*\*\* Visi pārējie raudzētie dzērieni, piemēram sidri, neskaitot vīnogu vīnus un alu

**3. Pamatdati par alkoholisko dzērienu IZVEŠANU no Latvijas\*\*\*\***

Alkoholiskie dzērieni:		2008.gadā	2009.gadā
<b>Kopumā izvests no Latvijas</b>	<b>dal</b>	<b>7 173 558</b>	<b>6 886 967</b>
Vīni	dal	2 129 099	2 126 993
Raudzētie dzērieni	dal	285 687	283 861
Starpprodukti līdz 15%	dal	22 791	29 558
Starpprodukti virs 15 līdz 22%	dal	9 545	6 979
Pārējie alkoholiskie dzērieni	dal	4 726 436	4 439 576

**3.1. Nosūtīts uz citu ES dalībvalsti**

Alkoholiskie dzērieni:		2008.gadā	2009.gadā
<b>Nosūtīts uz citu ES dalībvalsti kopā</b>	<b>dal</b>	<b>1 796 455</b>	<b>1 941 501</b>
Vīni	dal	152 586	143 674
Raudzētie dzērieni	dal	268 514	275 996
Starpprodukti līdz 15%	dal	4 171	3 605
Starpprodukti virs 15 līdz 22%	dal	1 560	776
Pārējie alkoholiskie dzērieni	dal	1 369 624	1 517 450

**3.2. Eksportēts**

Alkoholiskie dzērieni:		2008.gadā	2009.gadā
<b>Eksportēts kopā</b>	<b>dal</b>	<b>5 377 103</b>	<b>4 945 466</b>
Vīni	dal	1 976 513	1 983 319
Raudzētie dzērieni	dal	17 173	7 865
Starpprodukti līdz 15%	dal	18 620	25 953
Starpprodukti virs 15 līdz 22%	dal	7 985	6 203
Pārējie alkoholiskie dzērieni	dal	3 356 812	2 922 126

\*\*\*\* Latvijā ražotā un no citām valstīm ievestā alkohola apjoms, kas izvests no valsts

## ALUS APRITE

### 2009.gadā

#### 1. Pamatdati par alus apriti Latvijā

		2008.gadā	2009.gadā
Izlaists brīvam apgrozījumam patēriņam Latvijā*	dal	14 694 759	15 095 694
	dal a/a	786 702	813 209
Saražots Latvijā	dal	13 068 369	13 574 306
	dal a/a	706 490	746 884
Ievests akcīzes preču noliktavās no citām valstīm	dal	1 789 645	1 761 193
Kopumā nodots realizācijai tirdzniecības vietās Latvijā	dal	14 671 240	15 117 963
	dal a/a	785 529	814 354

\* Latvijā ražotā un no citām valstīm ievestā alus apjoms, kas izlaists brīvam apgrozījumam patēriņam Latvijā, samaksājot akcīzes nodokli

#### 2. Pamatdati par alkoholisko dzērienu izvešanu no Latvijas

		2008.gadā	2009.gadā
Kopumā alus izvests no Latvijas**	dal	1 020 131	1 249 974
t.sk. uz trešajām valstīm	dal	129 401	87 049
t.sk. uz ES dalībvalstīm	dal	890 730	1 162 925

\*\* Latvijā ražotā un no citām valstīm ievestā alus apjoms, kas izvests no valsts

**SPIRTA APRITE**  
**2009.gadā**

**Spirta aprites bilance Latvijā (tūkst. dal a/a)**

*1.tabula*

Faktiskais atlikums uz perioda sākumu		118,26
	Saražots	2 220,16
	Importēts, ievests no ES	854,94
Izlietots		
	Alkoh.dz.ražošanā	630,06
	Denaturēšanai	615,23
	Patērētājiem	34,97
	Degvielas ražošanai	2,56
	Izlietots atkārtotai rektifikācijai	12,89
	Izvests uz ES	1 768,61
	Zudumi	5,42
Faktiskie krājumi uz perioda beigām		114,43

**Spirta RAŽOŠANAS uzņēmumos**

*2.tabula*

Spirts (dal a/a)	2008.gadā	2009.gadā
<b>Saražots kopā</b>	<b>1 960 834</b>	<b>2 220 155</b>
t.sk. etilspirts	530 536	500 899
t.sk. dehidratētais spirts	1 430 298	1 719 256
<b>Ievests etilspirts no citām valstīm</b>	<b>1 082 020</b>	<b>464 253</b>
<b>Realizēts Latvijā</b>	<b>743 235</b>	<b>886 886</b>
t.sk. alkoh.dzērienu ražotājiem	527 334	236 685
t.sk. patērētājiem	53 767	34 973
t.sk. denaturēšanai	162 134	615 228
<b>Izlietots degvielas ražošanai</b>	<b>10 161</b>	<b>2 557</b>
<b>Izlietots atkārtotai rektifikācijai</b>	<b>19 696</b>	<b>12 890</b>
<b>Izvests uz ES dalībvalstīm</b>	<b>2 244 127</b>	<b>1 768 611</b>
t.sk. etilspirts	818 875	582 703
t.sk. dehidratētais spirts	1 425 252	1 185 908

**Alkoholisko dzērienu ražošanas uzņēmumos**

*3.tabula*

Izejvielas	2008.gadā	2009.gadā
<b>Spirts (dal a/a)</b>		
Saņemts no Latvijas spirta ražotājiem	527 334	236 685
<b>Ievests no ES, importēts</b>	<b>428 717</b>	<b>390 684</b>
<b>Izlietots alk.dzēr. ražošanā</b>	<b>901 475</b>	<b>630 064</b>
Izlietots denaturāta ražošanai	10 991	0
<b>Spirtu saturošas izejvielas* (dal a/a)</b>		
Saņemts no Latvijas komersantiem	14 066	6 578
Ievestas no ES, importētas	1 511 149	1 297 334
Izlietotas ražošanā	1 379 917	1 236 446
<b>Kopā spirts un spirto saturošas izejvielas (dal a/a)</b>		
Saņemtas no Latvijas komersantiem	541 400	243 263
Ievestas no ES, importētas	1 939 866	1 688 018
<b>Izlietotas dzērienu ražošanā</b>	<b>2 281 392</b>	<b>1 866 510</b>

\* Vīnmateriāls, konjaku spirts, aromatizatori, ekstrakti, degvīns, u.c.

**Lielākie komersanti\* pēc Latvijā brīvā apgrozījumā izlaisto  
alkoholisko dzērienu (neskaitot alu) apjoma  
2009.gadā**

	Komersanta nosaukums
1	LATVIJAS BALZAMS AS
2	MOBIL PLUS ADV SIA
3	CĒSU ALUS AS
4	LIVIKO SIA
5	BERLAT GRUPA SIA
6	LATALKO SIA
7	MAXIMA LATVIJA SIA
8	JAUNALKO SIA
9	PARK MV SIA
10	INTERBALTIJA AG AS
11	PRODIMPEKSS LOĢISTIKAS GRUPA SIA
12	MEDIATO LATVIA SIA
13	TRIALTO LATVIA SIA
14	EIROVĪNS SIA
15	MERKURS-RIGANTE SIA
16	CIDO GRUPA SIA
17	TABAKAS NAMS GRUPA SIA
18	ALDARIS AS
19	AS UNISTOCK
20	JAUNPAGASTS PLUS SIA

**Lielākie komersanti\* pēc Latvijā brīvā apgrozījumā izlaistā  
alus apjoma 2009.gadā**

N.p.k.	Komersanta nosaukums
1	ALDARIS AS
2	CĒSU ALUS AS
3	CIDO GRUPA SIA
4	MAXIMA LATVIJA SIA
5	AGROFIRMA TĒRVETE AS
6	BAUSKAS ALUS SIA
7	DFD SIA
8	PIEBALGAS ALUS SIA
9	GREIS LOĢISTIKA SIA
10	TRIALTO LATVIA SIA
11	RITALEKS SIA
12	ZAKSI SIA
13	MEDIATO LATVIA SIA
14	MAMAS D SIA
15	MONO SIA
16	UNIBEVERAGES SIA
17	ALUS NAMS SIA
18	FAVORĪTS PĀRTIKAS GRUPA SIA
19	STANBEV INTERNATIONAL DISTRIBUTION SIA
20	BRÜVERIS SIA

\* Lielākie komersanti, kas izlaiž alkoholiskos dzērienus brīvā apgrozījumā patēriņam Latvijā, tas ir, alkoholisko dzērienu ražotāji un importētāji



**Populārākie Latvijā realizētie\* alkoholiskie dzērieni**

2009.gadā

	Dzēriena nosaukums	Dzēriena grupa
1	CĒSU DŽINS	alkoholiskie kokteiļi
2	FIZZ	pārējie raudzētie dzērieni
3	RĪGAS ŠAMPANIETIS	dzirkstošais vīns
4	3 GRAUDU	degvīns
5	LUCKY DOG **	pārējie raudzētie dzērieni
6	SVETSKOJE	dzirkstošais vīns
7	DINS	alkoholiskie kokteiļi
8	BONAPARTE	konjaks, brendijs
9	KAGOR	vīns
10	LATVIJAS ORIGINĀLAIS	degvīns
11	RĪGAS MELNAIS BALZAMS	citi alkoholiskie dzērieni
12	SUN	pārējie raudzētie dzērieni
13	MERNAJA	degvīns
14	LB VODKA	degvīns
15	SOVETSKOJE ŠAMPANSKOJE	dzirkstošais vīns
16	SOS	degvīns
17	DŽINS AR TONIKU	alkoholiskie kokteiļi
18	ARSENIČ	degvīns
19	HEKTORS	konjaks, brendijs
20	ZELENAJA MARKA	degvīns

**Populārākie Latvijā realizētie\* alus nosaukumi**

2009.gadā

N.p.k.	Alus nosaukums (īssais)	Alus ražotājs/ievedējs
1	ALDARA GAIŠAIS	ALDARIS AS
2	GARIS	CĒSU ALUS AS
3	CĒSU PREMIUM	CĒSU ALUS AS
4	APINĪTIS STIPRAIS	ALDARIS AS
5	EURO	ALDARIS AS
6	CĒSU LIGHT	CĒSU ALUS AS
7	ALDARA PILZENES	ALDARIS AS
8	APINĪTIS	ALDARIS AS
9	WALTER	CĒSU ALUS AS
10	LĀČPLĒSIS	CIDO GRUPA SIA
11	ZELTA	ALDARIS AS
12	CUBA	CĒSU ALUS AS
13	RUBENIS GAIŠAIS	CIDO GRUPA SIA
14	OPTIMA	MAXIMA LATVIJA SIA
15	TĒRVETES	AGROFIRMA TĒRVETE AS
16	KURŠU GAIŠAIS	CIDO GRUPA SIA
17	BAUSKAS GAIŠAIS	BAUSKAS ALUS SIA
18	LATVIJAS SEVIŠĶAIS	ALDARIS AS
19	LĪVU SENČU	CIDO GRUPA SIA
20	LUKSUS	ALDARIS AS

\* izlaisti brīvā apgrozījumā patēriņam Latvijā, tas ir, nodoti realizācijai tirdzniecības (tai skaitā vairumtirdzniecības) vietās

\*\* iepriekšējos periodos "LUCKY DOG" tika izdalīts atsevišķi "Ābolu sidrs Lucky Dog", "Bumbieru sidrs Lucky Dog" un citi "Lucky Dog"