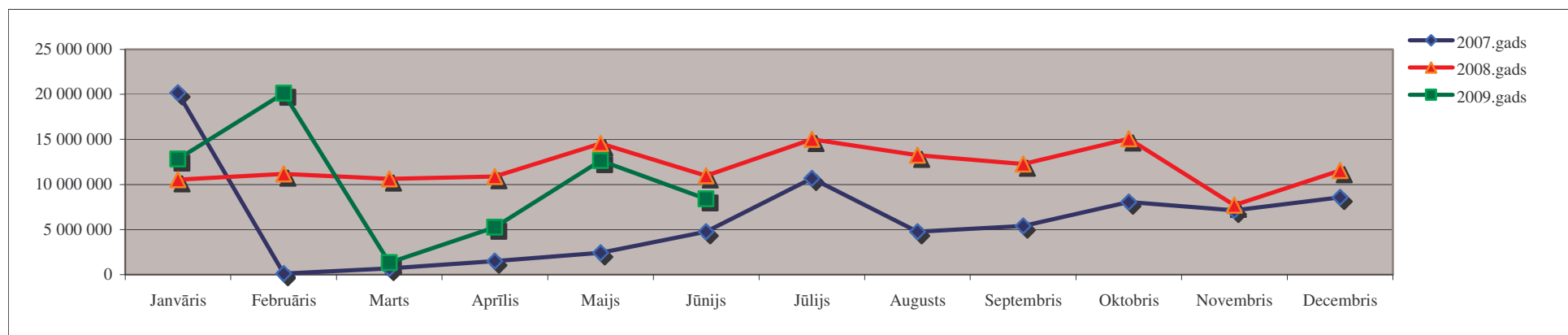


Iekasētais akcīzes nodoklis par tabakas izstrādājumiem (Ls)

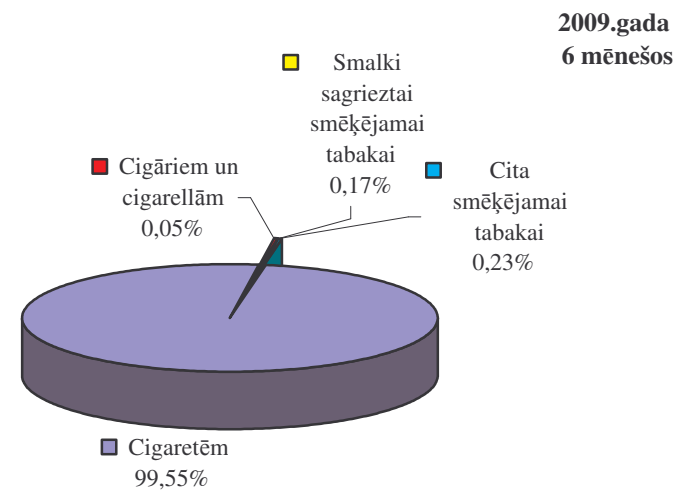
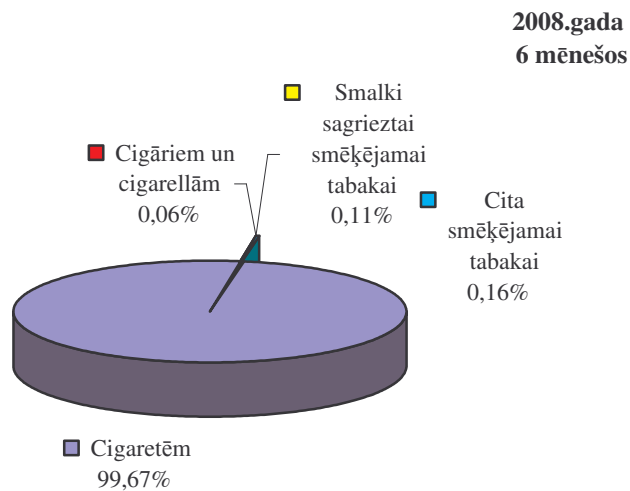
Pēc Valsts kases datiem

Periods	Janvāris	Februāris	Marts	Aprīlis	Maijs	Jūnijs	Jūlijs	Augusts	Septembris	Oktobris	Novembris	Decembris	6 mēnešos
2007.gads	20 174 334	124 292	699 784	1 487 262	2 419 432	4 761 734	10 671 276	4 754 495	5 404 097	8 056 959	7 124 036	8 563 100	29 666 838
2008.gads	10 528 880	11 183 492	10 623 305	10 882 211	14 562 761	10 967 364	15 007 676	13 240 159	12 274 032	15 067 542	7 695 975	11 544 400	68 748 014
2009.gads	12 815 889	20 131 248	1 333 677	5 253 670	12 632 758	8 388 318							60 555 560
Izmaiņa 2009/2008	21,72%	80,01%	-87,45%	-51,72%	-13,25%	-23,52%							-11,92%



Akcīzes nodokļa ieņēmumi par tabakas izstrādājumiem pēc Valsts kases datiem

Tabakas izstrādājumu veids	2008.gada 6 mēnešos	2009.gada 6 mēnešos	Izmaiņa	
			Latos	%
Cigaretēm	68 520 884	60 285 184	-8 235 700	-12,02%
Cigāriem un cigarellām	41 450	28 716	-12 734	-30,72%
Smalki sagrieztai smēķējamai tabakai	76 475	100 203	23 728	31,03%
Cita smēķējamai tabakai	109 205	141 489	32 284	29,56%
Kopā	68 748 014	60 555 593	-8 192 422	-11,92%



TABAKAS IZSTRĀDĀJUMU APRĪTE 2009.gada 6 mēnešos

Pamatdati par cigarešu IZCELSMI

1.tabula

Tabakas izstrādājumu:	2008.gada 6 mēnešos	2009.gada 6 mēnešos
Saražoto cigarešu apjoms (tūkst.gab.)	1 015 337	366 776
Akcīzes preču noliktavās no citām valstīm ievestās produkcijas apjoms:		
Cigaretēs (tūkst.gab.)	3 851 505	3 047 052
Cigāri un cigarellas (tūkst.gab.)	3 042	2 281
Smēķējamā tabaka (kg)	10 134	9 660

Pamatdati par tabakas izstrādājumu REALIZĀCIJU

2.tabula

Tabakas izstrādājumu:	2008.gada 6 mēnešos	2009.gada 6 mēnešos
Kopējā cigarešu realizācija vietējā tirgū (tūkst.gab.), tai skaitā:	1 863 999	1 225 610
Saražoto cigarešu realizācija vietējā tirgū (tūkst.gab.)	234 029	139 718
Ievestās produkcijas realizācija vietējā tirgū:		
Cigaretēs (tūkst.gab.)	1 629 970	1 085 892
Cigāri un cigarellas (tūkst.gab.)	3 963	2 539
Smēķējamā tabaka (kg)	10 285	10 770
Mazumtirdzniecībai novirzītās produkcijas daudzums:		
Cigaretēs (tūkst.gab.)	1 789 715	1 263 742
Cigāri un cigarellas (tūkst.gab.)	3 495	2 903
Smēķējamā tabaka (kg)	10 725	11 628
Kuģu, lidmašīnu un beznodokļu veikalu apgāde:		
Cigaretēs (tūkst.gab.)	21 004	14 251
Cigāri un cigarellas (tūkst.gab.)	50	40
Smēķējamā tabaka (kg)	163	70

Pamatdati par tabakas izstrādājumu IZVEŠANU no Latvijas

3.tabula

Tabakas izstrādājumu:	2008.gada 6 mēnešos	2009.gada 6 mēnešos
Uz citām valstīm izvestās produkcijas apjoms:		
Cigaretēs (tūkst.gab.)	2 956 775	2 199 687
Cigāri un cigarellas (tūkst.gab.)	25	0
Smēķējamā tabaka (kg)	1	0
Nosūtīts citai ES dalībvalstij:		
Cigaretēs (tūkst.gab.)	2 785 991	2 198 847
Cigāri un cigarellas (tūkst.gab.)	0	0
Smēķējamā tabaka (kg)	0	0
Eksportēts:		
Cigaretēs (tūkst.gab.)	170 784	840
Cigāri un cigarellas (tūkst.gab.)	25	0
Smēķējamā tabaka (kg)	1	0

Populārākās cigaretes

novirzītas realizācijai mazumtirdzniecībā

2009.gada sešos mēnešos

Nr.p.k.	Cigarešu marka
1.	WINSTON
2.	MARLBORO
3.	MONTE CARLO
4.	L&M
5.	MORE
6.	KENT
7.	RED&WHITE
8.	PARTNER
9.	CORNER
10.	BOND

Lielākie tabakas izstrādājumu ražotāji un importētāji

pēc realizētās produkcijas vērtības Ls

2009.gada sešos mēnešos

Nr.p.k.	Komersanta nosaukums
1.	"PHILIP MORRIS LATVIA" SIA
2.	"JTI MARKETING AND SALES" SIA
3.	"BRITISH AMERICAN TOBACCO LATVIA" SIA
4.	"RASTA 1" SIA
5.	"EUGESTA UN PARTNERI" SIA