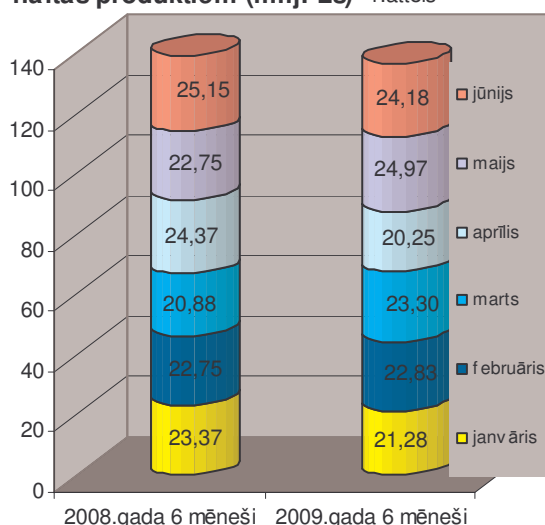


## NAFTAS PRODUKTU (DEGVIELAS) APRĪTE 2009.gada 6 mēnešos

### 1. Akcīzes nodokļa ieņēmumi par naftas produktiem (degvielu)

2009.gada sešos mēnešos faktiskie akcīzes nodokļa ieņēmumi par naftas produktiem (degvielu) ir **Ls 136,82 milj.**, kas ir par Ls 2,45 milj. jeb **par 2% mazāk** kā 2008. gada attiecīgajā periodā (skatīt 1.pielikumu).

Akcīzes nodokļa ieņēmumi par naftas produktiem (milj. Ls) 1.attēls



2009.gada sešos mēnešos, salīdzinājumā ar iepriekšējā gada attiecīgo periodu, samazinājums vērojams akcīzes nodokļa ieņēmumos par dīzeļdegvielu (arī par marķēto dīzeļdegvielu) – kopumā par Ls 2,18 milj. jeb 3% un par naftas gāzi (par Ls 0,21 milj. jeb 21%). Savukārt ieņēmumi par svīnu nesaturošo benzīnu samazinājušies tikai par 0,3% un līdz ar to var uzskatīt, ka ir saglabājušies iepriekšējā gada līmenī, kā arī būtiski palielinājušies ieņēmumi par degvielleļļu – vairāk kā divas reizes jeb par Ls 0,18 milj. (skatīt 1.pielikumu).

#### Akcīzes nodokļa ieņēmumus šī gada sešos mēnešos ietekmēja:

- brīvam apgrozījumam patēriņam izlaistā naftas produktu apjoma izmaiņas – 2009.gada sešos mēnešos brīvam apgrozījumam patēriņam izlaists par 13% mazāk naftas produktu kā 2008.gada attiecīgajā periodā (skatīt 3.pielikuma 1.tabulu);
- brīvam apgrozījumam patēriņam izlaisto naftas produktu īpatsvara izmaiņas precēm ar būtiski atšķirīgām akcīzes nodokļa likmēm – salīdzinājumā ar 2008.gada attiecīgo periodu, 2009.gada sešos mēnešos no 2% līdz 4% palielinājies degvielleļļas īpatsvars kopējā patēriņa struktūrā un attiecīgi no 59% līdz 55% samazinājies dīzeļdegvielas īpatsvars (skatīt 3.pielikuma 1.tabulu);
- akcīzes nodokļa likmju palielināšana - no 2009.gada 1.februāra svīnu nesaturošam benzīnam (arī benzīna sajaukumiem ar etilspirtu) likme tika palielināta par 18%, dīzeļdegvielai (arī dīzeļdegvielas sajaukumiem ar biodīzeļdegvielu) par 21% un naftas gāzei, kas tiek izmantota par degvielu, par 3% (skatīt 2.pielikumu).

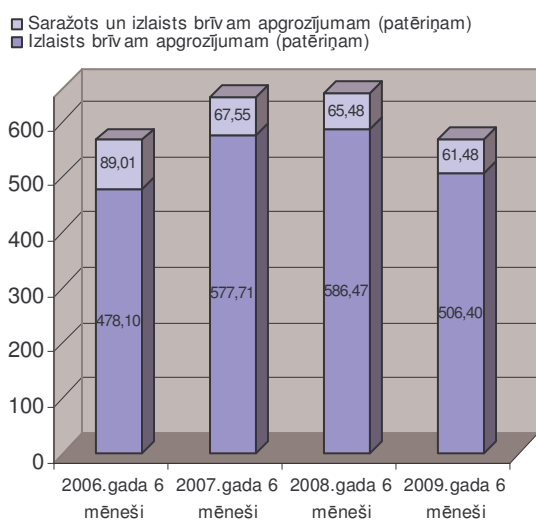
### 2. Naftas produktu (degvielas) izlaišana brīvam apgrozījumam (patēriņam)

Uz 2009.gada 30.jūniju bija 72 spēkā esošas licences akcīzes preču noliktavas turētāja darbībai un 4 spēkā esošas licences apstiprināta tirgotāja darbībai, kurās norādītais akcīzes preču veids ir naftas produkti un/vai biodegviela.

2009.gada sešos mēnešos kopumā Latvijā izlaisti brīvam apgrozījumam patēriņam Latvijā naftas produkti (degviela) **567,88 tūkst. tonnu** apjomā, kas ir par 84,07 tūkst. tonnām jeb par **13% mazāk** kā 2008.gada attiecīgajā periodā.

2009.gada sešos mēnešos samazinājies gan brīvam apgrozījumam patēriņam Latvijā izlaistās dīzeļdegvielas apjoms – par 71,33 tūkst. tonnām jeb 19%, gan benzīna – par 23,26 tūkst tonnām jeb 13%, gan autogāzes – par 2,5 tūkst tonnām jeb 22% (skatīt 3.pielikuma 1.tabulu).

### Naftas produktu (degvielas) izlaišana brīvam apgrozījumam (patēriņam)(tūkst. tonnas) 2.attēls



Jāatzīmē, ka 2009.gada 6 mēnešos, salīdzinājumā ar iepriekšējā gada attiecīgo periodu, ievērojami palielinājies (par 11,36 tūkst tonnām jeb 79 %) brīvam apgrozījumam patēriņam Latvijā izlaistās degvielas apjoms, kas attiecīgi palielināja kopējo brīvam apgrozījumam patēriņam Latvijā izlaisto naftas produktu apjomu.

Šā gada pirmajā pusgadā salīdzinājumā ar iepriekšējā gada attiecīgo periodu, pieaudzis arī brīvam apgrozījumam patēriņam izlaistās petrolejas (ieskaitot reaktīvo degvielu)

apjoms (par 3,04 tūkst tonnām jeb 7%) (skatīt 3.pielikuma 1.tabulu).

Kopumā 2009.gada 6 mēnešos akcīzes preču noliktavās saražoti (sajaukti, marķēti, apstrādāti, pārstrādāti, safasēti) naftas produkti 88,84 tūkst tonnu apjomā, kas ir par 32,82 tūkst. tonnām jeb 27 % mazāk kā 2008.gada sešos mēnešos. Salīdzinājumā ar 2008.gada attiecīgo periodu, visvairāk samazinājies dīzeļdegvielas apjoms (par 16,39 tūkst tonnām jeb 41%), savukārt, saražotās biodīzeļdegvielas apjoms ir palielinājies vairāk kā divas reizes (skatīt 3.pielikuma 1.1.tabulu).

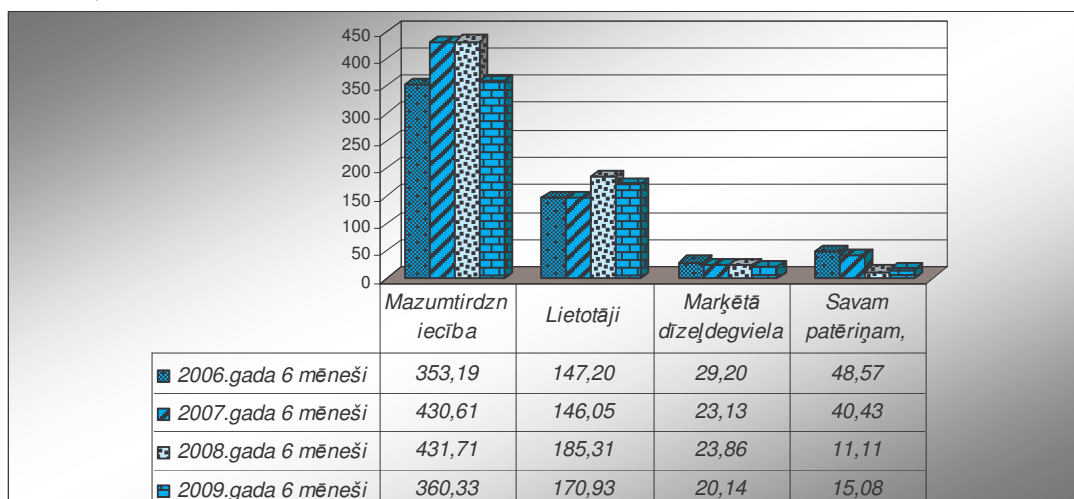
2009.gada 6 mēnešos kopējā brīvam apgrozījumam izlaisto naftas produktu struktūrā **55%** sastāda **dīzeļdegviela**, tai skaitā arī marķētā dīzeļdegviela un biodīzeļdegviela (iepriekšējā gada attiecīgajā periodā – 59%), **29% benzīns**, tai skaitā arī biobenzīns (iepriekšējā gada attiecīgajā periodā – 28 %), **4% degvielleļa** (iepriekšējā gada attiecīgajā periodā – 2%), **8% petroleja** (iepriekšējā gada attiecīgajā periodā – 7%), **2% autogāze** (iepriekšējā gada attiecīgajā periodā – 2 %), **2% gāze kurināmais** (t.sk. fasēta) un citi naftas produkti (iepriekšējā pagājušā gada attiecīgajā periodā – 2%) (skat.3.pielikuma 1.tabulu).

Piecpadsmit **lielākie komersanti** pēc 2009.gada 6 mēnešos brīvam apgrozījumam patēriņam Latvijā izlaistā naftas produktu (degvielas) apjoma uzskaitīti 4.pielikumā.

### 3. Naftas produktu (degvielas) patēriņš

(tūkst. tonnas)

3.attēls



**2009.gada sešos mēnešos** kopumā patēriņam realizēti un savam patēriņam izmantoti naftas produkti (degviela) **566,48 tūkst. tonnu** apjomā, kas ir par 85,51 tūkst. tonnām jeb **par 13% mazāk** kā 2008.gada attiecīgajā periodā (*skatīt 3.pielikuma 2.tabulu*). Salīdzinājumā ar iepriekšējā gada attiecīgo periodu, samazinājies visu naftas produktu veidu, izņemot petroleju un degvielaļļu, patērētais apjoms.

2009.gada 6 mēnešos salīdzinājumā ar iepriekšējā gada attiecīgo periodu kopumā par 71,38 tūkst. tonnām jeb par 17% samazinājies mazumtirdzniecībā realizētās degvielas apjoms. Lietotājiem realizēto naftas produktu apjoms samazinājies par 14,38 tūkst. tonnām jeb 8%, marķētās dīzeļdegvielas realizētais apjoms samazinājies par 3,72 tūkst. tonnām jeb 16%, savam patēriņam un citiem mērķiem izlietoto naftas produktu apjoms pieaudzis par 3,96 tūkst. tonnām jeb 36% (*skatīt 3.pielikuma 2.tabulu*).

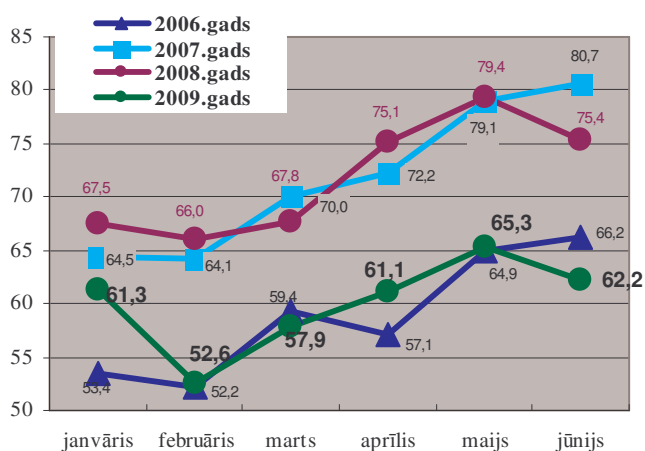
#### 3.1. Naftas produktu mazumtirdzniecība

Uz 2009.gada 30.jūniju 175 komersantiem bija spēkā esoša licence naftas produktu (degvielas) mazumtirdzniecībai.

#### Naftas produktu (degvielas) mazumtirdzniecība

(tūkst. tonnās)

4.attēls



*pielikuma 2.1. tabulu*).

2009.gada 6 mēnešos, salīdzinājumā ar iepriekšējā gada attiecīgo periodu, par 23,89 tūkst. tonnām jeb 13% samazinājies arī mazumtirdzniecībā realizētā benzīna un

**2009.gada 6 mēnešos** mazumtirdzniecībā kopumā realizētas **360,33 tūkst. tonnas** degvielas, kas ir par 71,38 tūkst. tonnām jeb 17% mazāk kā 2008.gada attiecīgajā periodā (*skatīt 3.pielikuma 2.1. tabulu*). 2009.gada 6 mēnešos, salīdzinājumā ar iepriekšējā gada attiecīgo periodu, visvairāk **samazinājies** mazumtirdzniecībā realizētās dīzeļdegvielas apjoms (par 45,08 tūkst. tonnām jeb 19%) (*skatīt 3.*

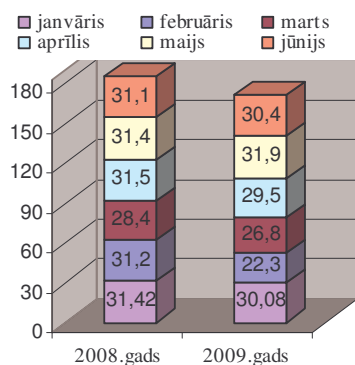
par 2,15 tūkst. tonnām jeb 20% realizētās naftas gāzes, kuru izmanto par degvielu, daudzums (skatīt 1. pielikuma 2.1. tabulu).

4.pielikumā uzskaitīti piecpadsmit lielākie komersanti pēc 2009.gada 6 mēnešos mazumtirdzniecībā realizētā degvielas apjoma.

### 3.2. Naftas produktu (degvielas) realizācija lietotājiem

(tūkst. tonnās)

5.attēls



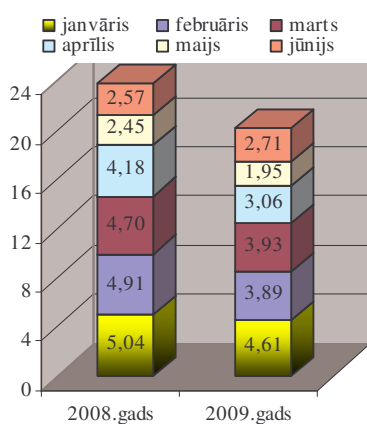
2009.gada sešos mēnešos lietotājiem kopumā realizētas **170,93 tūkst. tonnas** naftas produktu (degvielas), kas ir par 14,38 tūkst. tonnām jeb **8% mazāk** kā 2008.gada attiecīgajā periodā (skatīt 3.pielikuma 2.2. tabulu).

2009.gada 6 mēnešos, salīdzinājumā ar iepriekšējā gada attiecīgo periodu, ievērojami samazinājies gandrīz visu naftas produktu veidu realizācijas apjoms lietotājiem, izņemot petroleju, kuras realizācijas apjoms pieaudzis par 7%.

### 3.3. Marķētās dīzeļdegvielas realizācija

(tūkst. tonnās)

6.attēls



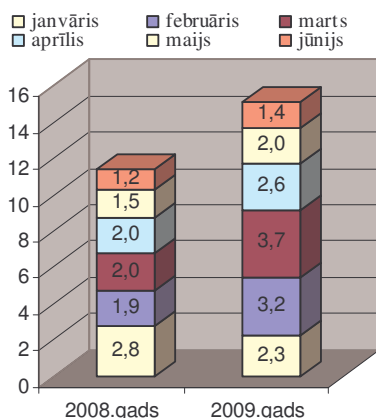
2009.gada sešos mēnešos kopumā realizētas **20,14 tūkst. tonnas** marķētās dīzeļdegvielas, kas ir par 3,72 tūkst. tonnām jeb **16% mazāk** kā 2008.gada attiecīgajā periodā (skatīt 3.pielikuma 2.3. tabulu).

2009. gada 6 mēnešos, salīdzinājumā ar 2008.gada attiecīgo periodu, samazinājusies iezīmētās (marķētās) dīzeļdegvielas realizācija kuģu apgādei, fiziskajām personām izmantošanai par kurināmo un juridiskām personām izmantošanai par kurināmo vai siltumenerģijas ražošanai produkcijas ražošanas (pārstrādes) tehnoloģiskajā procesā, bet pieaudzis iezīmētās (marķētās)dīzeļdegvielas apjoms, kas realizēts izmantošanai brīvostu un brīvo zonu tehnikā (skatīt 3.pielikuma 2.3.tabulu).

### 3.4. Naftas produktu (degvielas) izlietojums savam patēriņam, citiem mērķiem

(tūkst tonnas)

7.attēls

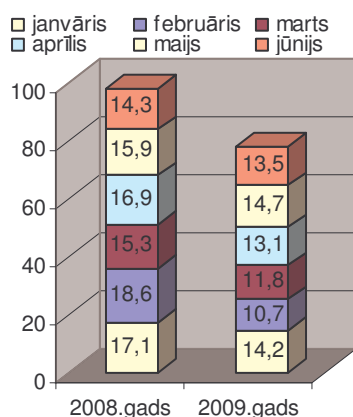


2009.gada sešos mēnešos kopumā savam patēriņam un citiem mērķiem (tai skaitā citu preču, kas nav naftas produkti, ražošanai) izmantoti naftas produkti **15,08 tūkst. tonnu** apjomā, kas ir par 3,96 tūkst. tonnām jeb **36% vairāk** kā 2008.gada attiecīgajā periodā. Par 5,45 tūkst. tonnām pieaudzis jeb gandrīz trīskāršojies savam patēriņam izmantotās degvielas apjoms, bet samazinājies visu pārējo naftas produktu veidu savam patēriņam un citiem mērķiem izmantotais apjoms (skatīt 3.pielikuma 2.4. tabulu).

#### 4. Naftas produktu vairumtirdzniecība

Uz 2009.gada 30.jūniju 33 komersantiem bija spēkā esoša licence naftas produktu (degvielas) vairumtirdzniecībai.

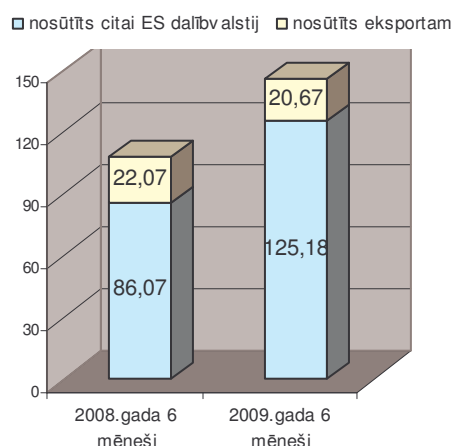
**Naftas produktu (degvielas) realizācija vairumtirdzniecībā**  
(tūkst. tonnas) 8.attēls



**2009.gada sešos mēnešos**, izmantojot vairumtirdzniecības licences nosacījumus, kopumā realizēts **78,15 tūkst. tonnu** naftas produktu (degvielas), kas ir par 20,08 tūkst. tonnām jeb par 21% mazāk kā iepriekšējā gada attiecīgajā periodā (skatīt 3.pielikuma 3.tabulu).

#### 5. Naftas produktu nosūtīšana uz citām ES dalībvalstīm un eksportam

(tūkst. tonnas) 9.attēls



**2009.gada sešos mēnešos** komersanti no akcīzes preču noliktavām Latvijā, piemērojot atlikto akcīzes nodokļa maksāšanu, nosūtījuši naftas produktus (degvielu) kopumā **145,85 tūkst. tonnu** apjomā, tai skaitā 125,18 tūkst. tonnas nosūtītas citām Eiropas Savienības dalībvalstīm un 20,67 tūkst. tonnas izvestas no akcīzes preču noliktavām to tālākai izvešanai uz ārvalsti, kas nav dalībvalsts.

2009.gada 6 mēnešos komersanti no akcīzes preču noliktavām Latvijā, piemērojot atlikto akcīzes nodokļa maksāšanu, nosūtījuši par 37,7 tūkst. tonnām jeb 35% vairāk naftas produktu nekā 2008.gada attiecīgajā periodā (skatīt 3.pielikuma

4.tabulu).

Analītiskajā pārskatā un pielikumos, aprēķinot naftas produktu daudzumu tonnās, ir pielietoti sekojoši blīvumi: benzīnam - 0,765 t/m<sup>3</sup>; degvielai - 0,95 t/m<sup>3</sup>; petrolejai - 0,78 t/m<sup>3</sup>; dīzeļdegvielai - 0,835 t/m<sup>3</sup>; biodīzeļdegvielai - 0,887 t/m<sup>3</sup>; marķētai dīzeļdegvielai - 0,835 t/m<sup>3</sup>, naftas gāzei - 0,55 t/m<sup>3</sup>.