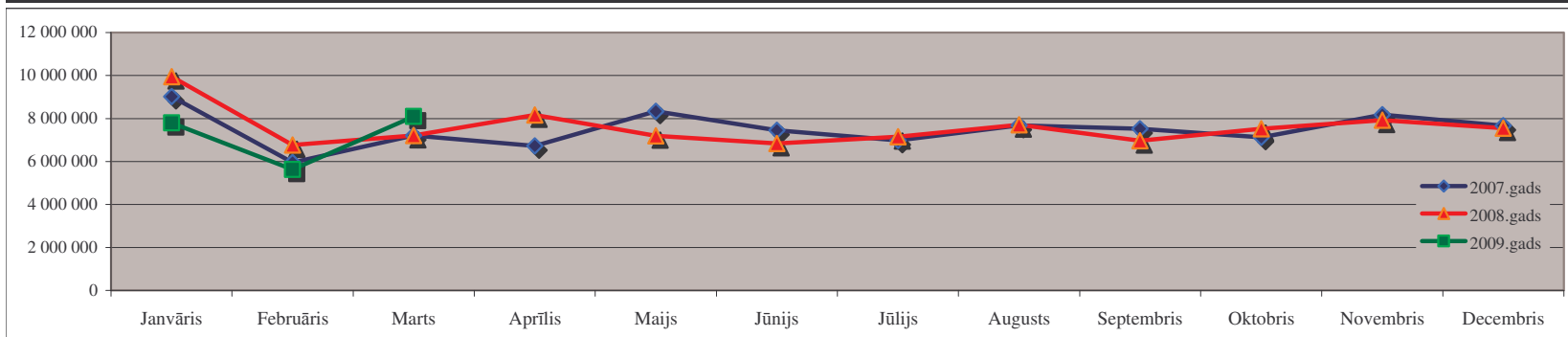


Iekasētais akcīzes nodoklis par alkoholiskajiem dzērieniem (neskaitot alu) (Ls)

Pēc Valsts kases datiem

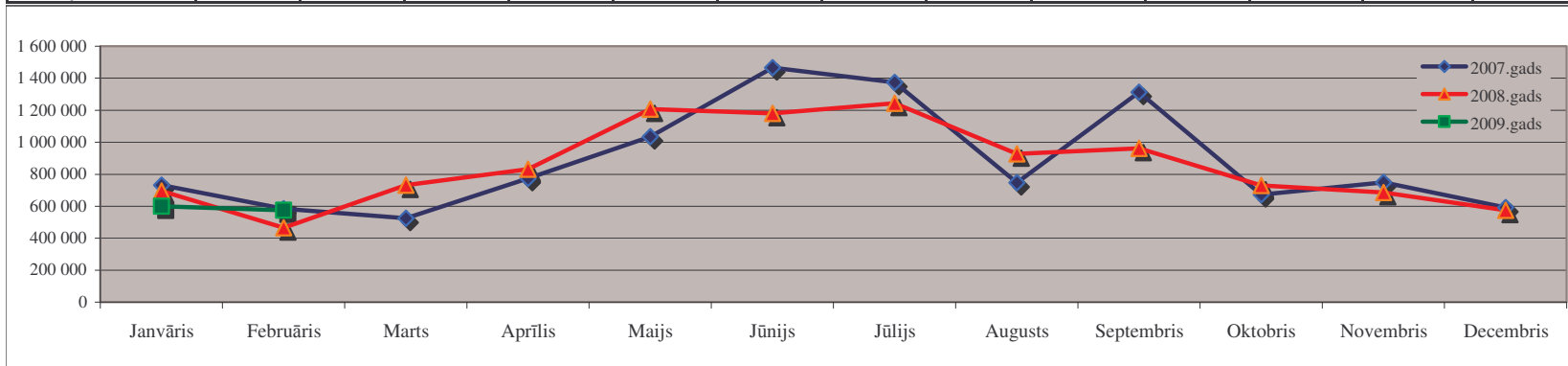
Periods	Janvāris	Februāris	Marts	Aprīlis	Maijs	Jūnijs	Jūlijs	Augusts	Septembris	Oktobris	Novembris	Decembris	1.ceturksnī
2007.gads	9 027 659	5 957 132	7 209 181	6 726 875	8 331 709	7 448 687	6 985 399	7 681 567	7 528 234	7 123 257	8 173 527	7 664 092	22 193 973
2008.gads	9 941 188	6 763 604	7 213 149	8 167 825	7 197 455	6 846 475	7 155 716	7 713 402	6 969 207	7 521 967	7 921 710	7 553 988	23 917 941
2009.gads	7 793 008	5 632 023	8 100 402										21 525 433
Izmaiņa 2009/2008	-21,61%	-16,73%	12,30%										-10,00%



Iekasētais akcīzes nodoklis par alu (Ls)

Pēc Valsts kases datiem

Periods	Janvāris	Februāris	Marts	Aprīlis	Maijs	Jūnijs	Jūlijs	Augusts	Septembris	Oktobris	Novembris	Decembris	1.ceturksnī
2007.gads	731 244	585 244	525 559	774 881	1 034 508	1 466 690	1 374 677	748 182	1 311 678	673 081	749 384	592 635	1 842 047
2008.gads	695 031	465 877	732 740	831 748	1 207 757	1 180 977	1 243 489	927 188	961 788	730 127	686 166	573 916	1 893 647
2009.gads	599 081	573 953	628 760										1 801 794
Izmaiņa 2009/2008	-13,81%	23,20%	-14,19%										-4,85%

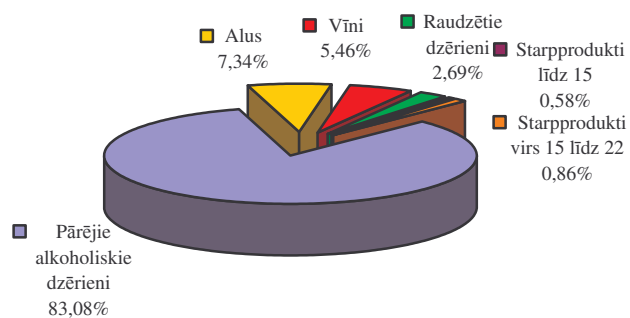


Akcīzes nodokļa ieņēmumi par alkoholiskajiem dzērieniem

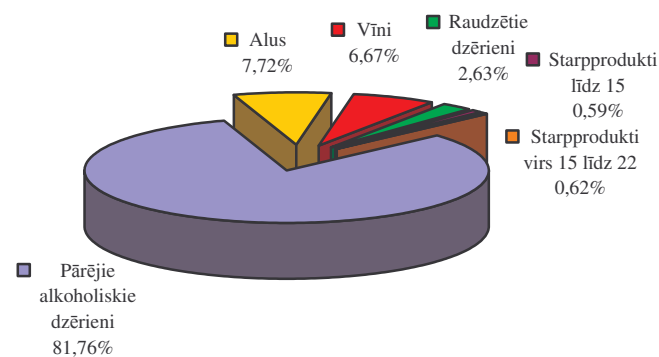
pēc Valsts kases datiem

Alkoholisko dzērienu grupa	2008.gada 1.ceturksnī	2009.gada 1.ceturksnī	Izmaiņa	
			Latos	%
Vīni	1 410 539	1 555 832	145 293	10,30%
Raudzētie dzērieni	693 468	614 419	-79 049	-11,40%
Starpprodukti līdz 15 tilpumprocentiem	149 418	138 562	-10 856	-7,27%
Starpprodukti virs 15 līdz 22 tilpumprocentiem	221 004	144 991	-76 013	-34,39%
Pārējie alkoholiskie dzērieni, izņemot alu	21 443 512	19 071 629	-2 371 883	-11,06%
Alus	1 893 647	1 801 794	-91 853	-4,85%
Kopā	25 811 588	23 327 227	-2 484 361	-9,62%

2008.gada 1.ceturksnī



2009.gada 1.ceturksnī



Akcīzes nodokļa likmju izmaiņas alkoholam

	2000.gada 1.janvāris	2003.gada 1.janvāris	2004.gada 1.maijs	2006.gada 1.janvāris	2009.gada 1.februāris
Vīns (Ls/100 l)	30	30	30	30	40
Raudzētie dzērieni (Ls/100 l)	30	30	30	30	40
Starpprodukti līdz 15° (Ls/100 l)	42	42	42	42	42
Starpprodukti līdz 15° līdz 22° (Ls/100 l)	70	70	70	70	70
Pārējie alkoholiskie dzērieni (Ls/100 l a/a)	550	550	550	630	825
Alus (Ls/100 l)					
0.5° - 2.8°	2	3,3	Ls 1,22 par katru tūlumpromcentu, bet ne mazāk kā Ls 2 par 100 litriem	Ls 1,30* par katru tūlumpromcentu, bet ne mazāk kā Ls 2 par 100 litriem	Ls 1,45** par katru tūlumpromcentu, bet ne mazāk kā Ls 4 par 100 litriem
2.8° - 4.0°	3	4,7			
4.0° - 5.5°	3	6,4			
5.5° - 7.0°	4	8,1			
virs 7.0°	42	42			

* Mazajās alus darītavās saražotajam alum par viena kalendārā gada laikā saražotajiem pirmajiem 10 tūkstošiem hektolitriem - Ls 0,65 par katru tūlumpromcentu (par 100 litriem), bet ne mazāk kā Ls 2 par 100 litriem alus

** Mazajās alus darītavās saražotajam alum par viena kalendārā gada laikā saražotajiem pirmajiem 10 tūkstošiem hektolitriem - Ls 0,725 par katru tūlumpromcentu (par 100 litriem), bet ne mazāk kā Ls 4 par 100 litriem alus

Piemēram

par 1 litru:	ar alkohola saturu	Akcīzes nodoklis (Ls) līdz 31.01.2009.	Akcīzes nodoklis (Ls) (no 01.02.2009.)
Dabīgā vīna		0,30	0,40
Stiprinātā vīna	20°	0,70	0,70
Degvīna	40°	2,52	3,30
alkoholiskā kokteiļa	5°	0,32	0,41
alus	5°	0,065	0,073

**ALKOHOLISKO DZĒRIENU
(neskaitot alu) APRITE
2009.gada 1.ceturksnī**

Akcīzes preču pārvalde
Alkohola aprite
4.pielikums

1. Pamatdati par alkoholisko dzērienu KOPĒJO IZLAIŠANU BRĪVAM APGROZĪJUMAM
(1.1. Ražošanas izlaistie brīvam apgrozījumam + 1.2. brīvam apgrozījumam izlaistā alkohola

Alkoholiskie dzērieni:		2008.gada 1.ceturksnī	2009.gada 1.ceturksnī
Izlaists brīvam apgrozījumam patēriņam Latvijā	dal	1 597 731	1 117 917
	dal a/a	366 063	257 741
Vīni	dal	366 300	270 891
Raudzētie dzērieni	dal	150 323	101 371
Starpprodukti līdz 15%	dal	19 039	23 159
Starpprodukti virs 15 līdz 22%	dal	42 861	19 856
Pārējie alkoholiskie dzērieni	dal	1 019 208	702 640

1.1. Pamatdati par alkoholisko dzērienu RAŽOŠANU Latvijā

Alkoholiskie dzērieni:		2008.gada 1.ceturksnī	2009.gada 1.ceturksnī
Saražots Latvijā	dal	1 689 891	1 368 359
	dal a/a	502 040	423 941
Vīni	dal	73 425	64 558
Raudzētie dzērieni	dal	122 984	86 237
Starpprodukti līdz 15%	dal	0	0
Starpprodukti virs 15 līdz 22%	dal	17 286	8 959
Pārējie alkoholiskie dzērieni	dal	1 476 196	1 208 605
Izlaists brīvam apgrozījumam	dal	759 083	533 682
	dal a/a	188 212	135 203
Vīni	dal	61 010	40 818
Raudzētie dzērieni	dal	48 983	20 987
Starpprodukti līdz 15%	dal	284	583
Starpprodukti virs 15 līdz 22%	dal	15 620	6 540
Pārējie alkoholiskie dzērieni	dal	633 186	464 754

1.2. Pamatdati par alkoholisko dzērienu apriti citās AKCĪZES PREČU NOLIKTAVĀS

Alkoholiskie dzērieni:		2008.gada 1.ceturksnī	2009.gada 1.ceturksnī
Ievests akcīzes preču noliktavās no citām valstīm	dal	1 274 422	976 606
Vīni	dal	640 032	542 126
Raudzētie dzērieni	dal	100 072	40 064
Starpprodukti līdz 15%	dal	39 810	16 989
Starpprodukti virs 15 līdz 22%	dal	19 421	11 032
Pārējie alkoholiskie dzērieni	dal	475 087	366 395
Izlaists brīvam apgrozījumam	dal	838 648	584 235
	dal a/a	177 851	122 538
Vīni	dal	305 290	230 073
Raudzētie dzērieni	dal	101 340	80 384
Starpprodukti līdz 15%	dal	18 755	22 576
Starpprodukti virs 15 līdz 22%	dal	27 241	13 316
Pārējie alkoholiskie dzērieni	dal	386 022	237 886

2. Pamatdati par alkoholisko dzērienu KOPĒJO REALIZĀCIJU Latvijā

Alkoholiskie dzērieni:		2008.gada 1.ceturksnī	2009.gada 1.ceturksnī
Kopumā nodots realizācijai tirdzniecības vietās Latvijā	dal dal a/a	1 597 016 365 955	1 116 954 257 551
Alkoholiskie kokteiļi	dal	287 828	192 208
Citi alkoholiskie dzērieni*	dal	97 804	64 637
Degvīns	dal	454 177	334 934
Dzirkstošais vīns	dal	123 272	79 114
Konjaks, brendijs	dal	99 641	67 382
Liķieris	dal	37 324	21 205
Raudzētie dzērieni**	dal	141 832	101 830
Stiprinātie vīni	dal	47 770	33 068
Vīns	dal	265 698	200 708
Viskijs	dal	41 670	21 868

* Rums, tekila, melnais balzams, u.c.

** Visi pārējie raudzētie dzērieni, piemēram sidri, neskaitot vīnogu vīnus un alu

3. Pamatdati par alkoholisko dzērienu IZVEŠANU no Latvijas

(3.1. Nosūtītā produkcija uz citu ES dalībvalsti + 3.2. eksportēts)

Alkoholiskie dzērieni:		2008.gada 1.ceturksnī	2009.gada 1.ceturksnī
Kopumā izvests no Latvijas	dal	1 521 124	1 298 042
Vīni	dal	403 201	404 490
Raudzētie dzērieni	dal	69 854	60 537
Starpprodukti līdz 15%	dal	8 328	2 675
Starpprodukti virs 15 līdz 22%	dal	6 534	713
Pārējie alkoholiskie dzērieni	dal	1 033 207	829 627

3.1. Nosūtīts uz citu ES dalībvalsti

Alkoholiskie dzērieni:		2008.gada 1.ceturksnī	2009.gada 1.ceturksnī
Nosūtīts uz citu ES dalībvalsti kopā	dal	305 304	320 887
Vīni	dal	24 893	27 128
Raudzētie dzērieni	dal	66 574	58 615
Starpprodukti līdz 15%	dal	1 485	338
Starpprodukti virs 15 līdz 22%	dal	532	356
Pārējie alkoholiskie dzērieni	dal	211 820	234 450

3.2. Eksportēts

Alkoholiskie dzērieni:		2008.gada 1.ceturksnī	2009.gada 1.ceturksnī
Eksportēts kopā	dal	1 215 820	977 155
Vīni	dal	378 308	377 362
Raudzētie dzērieni	dal	3 280	1 922
Starpprodukti līdz 15%	dal	6 843	2 337
Starpprodukti virs 15 līdz 22%	dal	6 002	357
Pārējie alkoholiskie dzērieni	dal	821 387	595 177

ALUS APRITE

2009.gada 1.ceturksnī

Pamatdati par alus IZCELSMI

1.tabula

		2008.gada 1.ceturksnī	2009.gada 1.ceturksnī
Latvijā saražotais alus	dal	2 971 582	2 469 775
	dal a/a	161 027	137 549
No citām valstīm ievestais alus	dal	667 928	399 465
t.sk. no trešajām valstīm	dal	77 884	71 342
t.sk. no ES dalībvalstīm	dal	590 044	328 123

Alus REALIZĀCIJA Latvijā

2.tabula

		2008.gada 1.ceturksnī	2009.gada 1.ceturksnī
Kopējā alus realizācija Latvijā	dal	2 892 251	2 549 997
	dal a/a	156 931	140 550
t.sk. Latvijā ražotā alus	dal	2 358 700	2 159 033
realizācija	dal a/a	130 438	120 803
t.sk. ievestā alus	dal	533 551	390 964
realizācija	dal a/a	26 493	19 747

Alus IZVEŠANA no Latvijas

3.tabula

		2008.gada 1.ceturksnī	2009.gada 1.ceturksnī
Kopējā alus izvešana no Latvijas	dal	296 624	124 293
t.sk. uz trešajām valstīm	dal	31 112	13 160
t.sk. uz ES dalībvalstīm	dal	265 512	111 133

SPIRTA APRITE
2009.gada 1.ceturksnī

Spirta aprites bilance Latvijā (tūkst. dal a/a) *1.tabula*

Faktiskais atlikums uz 1.janvāri	118,26
Saražots	521,82
Importēts, ievests no ES	167,48
Izlietots	
Alkoh.dz.ražošanā	168,95
Denaturēšanai	13,44
Patērētājiem	8,98
Izvests uz ES	542,49
Zudumi	1,27
Faktiskie krājumi uz 31.martu	81,01

Spirta RAŽOŠANAS uzņēmumos *2.tabula*

Spirts (dal a/a)	2008.gada 3 mēnešos	2009.gada 3 mēnešos
Saražots kopā	447 350	521 824
t.sk. etilspirts	89 610	95 012
t.sk. dehidratētais spirts	357 740	426 812
Ievests no ES etilspirts	290 067	87 424
Realizēts Latvijā	215 866	88 643
t.sk. alkoh.dzērienu ražotājiem	82 583	66 222
t.sk. patērētājiem	11 453	8 981
t.sk. denaturēšanai	121 830	13 440
Izvests uz ES dalībvalstīm	502 207	542 489
t.sk. etilspirts	155 107	125 272
t.sk. dehidratētais spirts	347 100	417 217

Alkoholisko dzērienu ražošanas izņēmumos *3.tabula*

Izejvielas	2008.gada 3 mēnešos	2009.gada 3 mēnešos
Spirts (dal a/a)		
Saņemts no Latvijas spirta ražotājiem	82 583	66 222
Ievests no ES, importēts	171 914	80 058
Izlietots alk.dzēr. ražošanā	221 472	168 949
Izlietots denaturāta ražošanai	10 431	0
Spirtu saturošas izejvielas* (dal a/a)		
Saņemts no Latvijas komersantiem	6 508	1 387
Ievestas no ES, importētas	281 992	294 247
Izlietotas ražošanā	270 520	252 678
Kopā spirts un spirtu saturošas izejvielas (dal a/a)		
Saņemtas no Latvijas komersantiem	89 091	67 609
Ievestas no ES, importētas	453 906	374 305
Izlietotas dzērienu ražošanā	491 992	421 628

* Vinmateriāls, konjaku spirts, aromatizatori, ekstrakti, degvīns, u.c.

**Lielākie komersanti* pēc Latvijā brīvā apgrozījumā izlaisto
alkoholisko dzērienu (neskaitot alu) apjoma
2009.gada 1.ceturksnī**

	Komersanta nosaukums
1	LATVIJAS BALZAMS AS
2	MOBIL PLUS ADV SIA
3	CĒSU ALUS AS
4	BERLAT GRUPA SIA
5	LIVIKO SIA
6	LATALKO SIA
7	JAUNALKO SIA
8	PARK MV SIA
9	MAXIMA LATVIJA SIA
10	INTERBALTIJA AG AS
11	PRODIMPEKSS LOĢISTIKAS GRUPA SIA
12	CIDO GRUPA SIA
13	MEDIATO LATVIA SIA
14	EIROVĪNS SIA
15	MERKURS-RIGANTE SIA
16	GREIS LOĢISTIKA SIA
17	TABAKAS NAMS GRUPA SIA
18	ALDARIS AS
19	TRIALTO LATVIA SIA
20	JAUNPAGASTS PLUS SIA

**Lielākie komersanti* pēc Latvijā brīvā apgrozījumā izlaistā
alus apjoma 2009.gada 1.ceturksnī**

N.p.k.	Komersanta nosaukums
1	ALDARIS AS
2	CĒSU ALUS AS
3	CIDO GRUPA SIA
4	MAXIMA LATVIJA SIA
5	BAUSKAS ALUS SIA
6	AGROFIRMA TĒRVETE AS
7	GREIS LOĢISTIKA SIA
8	PIEBALGAS ALUS SIA
9	STANBEV INTERNATIONAL DISTRIBUTION SIA
10	ZAKSI SIA
11	MEDIATO LATVIA SIA
12	UNIBEVERAGES SIA
13	ALUS NAMS SIA
14	BRŪVERIS SIA
15	FAVORĪTS PĀRTIKAS GRUPA SIA
16	LIDO SIA
17	TRIALTO LATVIA SIA
18	OPTIMODALS BALTIJA SIA
19	LATGEOGROUP SIA
20	RADE GRUPA SIA

* Lielākie komersanti, kas izlaiž alkoholiskos dzērienus brīvā apgrozījumā patēriņam Latvijā, tas ir, alkoholisko dzērienu ražotāji un importētāji

Populārākie Latvijā realizētie* alkoholiskie dzērieni**2009.gada 1.ceturksnī**

	Dzēriena nosaukums	Dzēriena grupa
1	CĒSU DŽINS	alkoholiskie kokteiļi
2	FIZZ	pārējie raudzētie dzērieni
3	3 GRAUDU	degvīns
4	DINS	alkoholiskie kokteiļi
5	SUN	pārējie raudzētie dzērieni
6	BONAPARTE	konjaks, brendijs
7	LUCKY DOG **	pārējie raudzētie dzērieni
8	KAGOR	vīns
9	RĪGAS ŠAMPANIETIS	dzirkstošais vīns
10	SVETSKOJE	dzirkstošais vīns
11	LB VODKA	degvīns
12	RĪGAS MELNAIS BALZAMS	citi alkoholiskie dzērieni
13	MERNAJA	degvīns
14	SOS	degvīns
15	LATVIJAS ORIĢINĀLAIS	degvīns
16	ARSENIČ	degvīns
17	DŽINS AR TONIKU	alkoholiskie kokteiļi
18	SENČU	degvīns
19	ZELENAJA MARKA	degvīns
20	HEKTORS	konjaks, brendijs

Populārākie Latvijā realizētie* alus nosaukumi**2009.gada 1.ceturksnī**

N.p.k.	Alus nosaukums (īsa)	Alus ražotājs/ievedējs
1	APINĪTIS STIPRAIS	ALDARIS AS
2	GARIS	CĒSU ALUS AS
3	CĒSU PREMIUM	CĒSU ALUS AS
4	EURO	ALDARIS AS
5	CĒSU LIGHT	CĒSU ALUS AS
6	ALDARA PILZENES	ALDARIS AS
7	CUBA	CĒSU ALUS AS
8	ALDARA GAIŠAIS	ALDARIS AS
9	APINĪTIS	ALDARIS AS
10	WALTER	CĒSU ALUS AS
11	ZELTA	ALDARIS AS
12	KURŠU GAIŠAIS	CIDO GRUPA SIA
13	LĀČPLĒSIS	CIDO GRUPA SIA
14	OPTIMA	MAXIMA LATVIJA SIA
15	RUBENIS GAIŠAIS	CIDO GRUPA SIA
16	TĒRVETES	AGROFIRMA TĒRVETE AS
17	PLOSTNIEKU	CIDO GRUPA SIA
18	LATVIJAS SEVIŠĀIS	ALDARIS AS
19	BAUSKAS GAIŠAIS	BAUSKAS ALUS SIA
20	BOCMANIS	CĒSU ALUS AS

* izlaisti brīvā apgrozījumā patēriņam Latvijā, tas ir, nodoti realizācijai tirdzniecības (tai skaitā vairumtirdzniecības) vietās

** iepriekšējos periodos "LUCKY DOG" tika izdalīts atsevišķi "Ābolu sidrs Lucky Dog", "Bumbieru sidrs Lucky Dog" un citi "Lucky Dog"