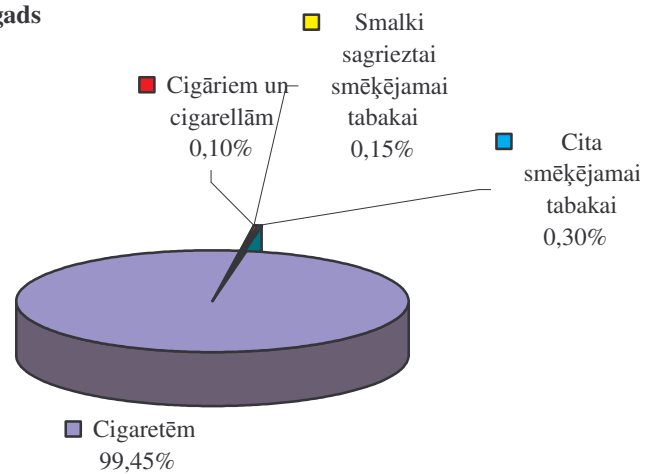


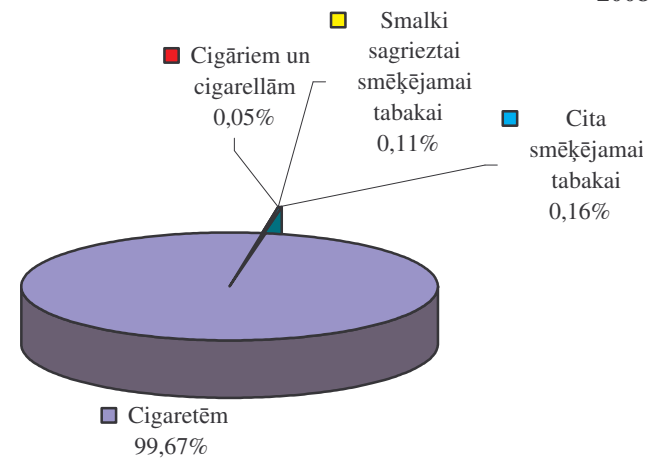
**Akcīzes nodokļa ieņēmumi par tabakas izstrādājumiem  
 pēc Valsts kases datiem**

Tabakas izstrādājumu veids	2007.gads	2008.gads
Cigaretēm	73 834 072	143 102 555
Cigāriem un cigarellām	77 560	77 715
Smalki sagrieztai smēķējamai tabakai	109 455	161 528
Cita smēķējamai tabakai	219 715	236 000
<b>Kopā</b>	<b>74 240 801</b>	<b>143 577 798</b>

2007.gads



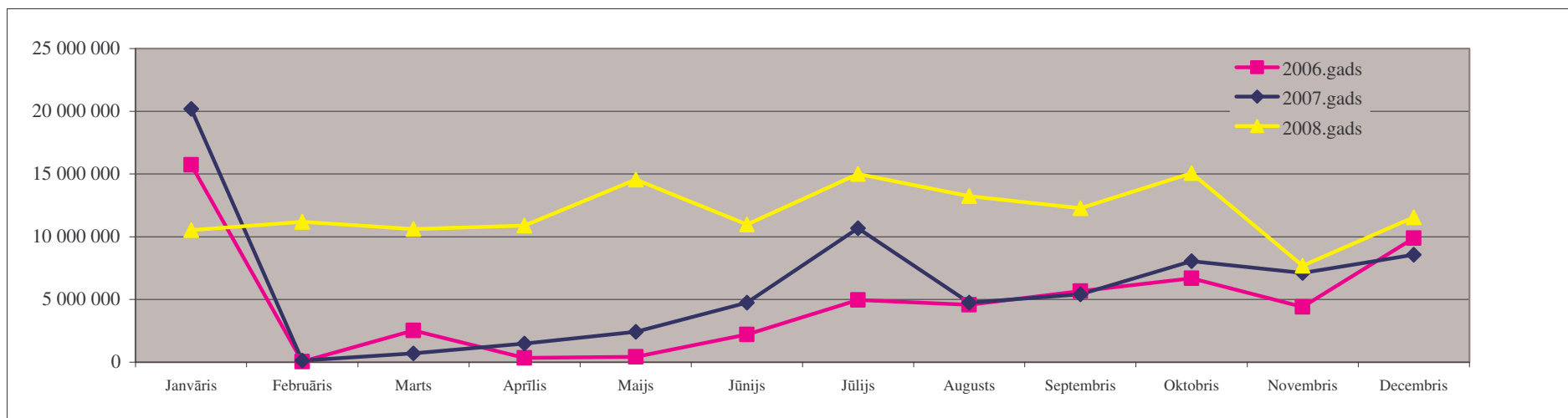
2008.gads



**Iekasētais akcīzes nodoklis par tabakas izstrādājumiem (Ls)**

**Pēc Valsts kases datiem**

Periods	Janvāris	Februāris	Marts	Aprīlis	Maijs	Jūnijs	Jūlijs	Augusts	Septembris	Oktobris	Novembris	Decembris	Kopā
2006.gads	15 720 480	49 204	2 544 456	351 101	417 996	2 212 391	4 965 947	4 577 047	5 678 425	6 698 109	4 404 841	9 879 819	57 499 815
2007.gads	20 174 334	124 292	699 784	1 487 262	2 419 432	4 761 734	10 671 276	4 754 495	5 404 097	8 056 959	7 124 036	8 563 100	74 240 801
2008.gads	10 528 880	11 183 492	10 623 305	10 882 211	14 562 761	10 967 364	15 007 676	13 240 159	12 274 032	15 067 542	7 695 975	11 544 400	143 577 798
Izmaiņa 2007/2006	-47,81%	-	-	-	-	130,32%	40,64%	178,48%	127,12%	87,01%	8,03%	34,82%	93,39%



## TABAKAS IZSTRĀDĀJUMU APRĪTE 2008.gads

### *Pamatdati par cigarešu IZCELSMI*

*1.tabula*

Tabakas izstrādājumu:	2007.gads	2008.gads
Saražoto cigarešu apjoms (tūkst.gab.)	2 504 729	1 922 789
Akcīzes preču noliktavās no citām valstīm ievestās produkcijas apjoms:		
Cigaretēs (tūkst.gab.)	7 503 417	7 844 376
Cigāri un cigarellas (tūkst.gab.)	6 979	6 052
Smēķējamā tabaka (kg)	14 281	21 259

### *Pamatdati par tabakas izstrādājumu REALIZĀCIJU*

*2.tabula*

Tabakas izstrādājumu:	2007.gads	2008.gads
<b>Kopējā cigarešu realizācija vietējā tirgū (tūkst.gab.), tai skaitā:</b>	<b>3 335 879</b>	<b>3 869 761</b>
Saražoto cigarešu realizācija vietējā tirgū (tūkst.gab.)	652 786	452 670
Ievestās produkcijas realizācija vietējā tirgū:		
Cigaretēs (tūkst.gab.)	2 683 093	3 417 091
Cigāri un cigarellas (tūkst.gab.)	5 847	7 018
Smēķējamā tabaka (kg)	19 583	23 577
<b>Mazumtirdzniecībai novirzītās produkcijas daudzums:</b>		
Cigaretēs (tūkst.gab.)	5 236 756	3 742 834
Cigāri un cigarellas (tūkst.gab.)	5 808	7 032
Smēķējamā tabaka (kg)	20 653	23 010
Kuģu, lidmašīnu un beznodokļu veikalu apgāde:		
Cigaretēs (tūkst.gab.)	54 672	39 317
Cigāri un cigarellas (tūkst.gab.)	160	111
Smēķējamā tabaka (kg)	302	387

### *Pamatdati par tabakas izstrādājumu IZVEŠANU no Latvijas*

*3.tabula*

Tabakas izstrādājumu:	2007.gads	2008.gads
Latvijā saražoto cigarešu izvešana (tūkst.gab.):	1 788 094	1 438 126
No akcīzes preču noliktavām uz citām valstīm izvestās produkcijas apjoms:		
Cigaretēs (tūkst.gab.)	4 520 188	4 642 910
Cigāri un cigarellas (tūkst.gab.)	0	75
Smēķējamā tabaka (kg)	7	41

**Populārākās cigaretes (% no realizācijas mazumtirdzniecības tīklā)  
2008.gadā**

<b>Nr.p.k.</b>	<b>Sortimenta nosaukums</b>
1.	MARLBORO
2.	WINSTON
3.	MONTE CARLO
4.	L&M
5.	BOND
6.	KENT
7.	CORNER
8.	MORE
9.	PARTNER
10.	MAIN

**Lielākie tabakas izstrādājumu ražotāji un importētāji  
2008.gadā (% pēc realizētās produkcijas vērtības Ls)**

<b>Nr.p.k.</b>	<b>Komersanta nosaukums</b>
1.	"PHILIP MORRIS LATVIA" SIA
2.	"BRITISH AMERICAN TOBACCO" SIA
3.	"TABAKAS NAMS GRUPA" SIA
4.	"JTI MARKETING AND SALES" SIA
5.	"RASTA 1" SIA